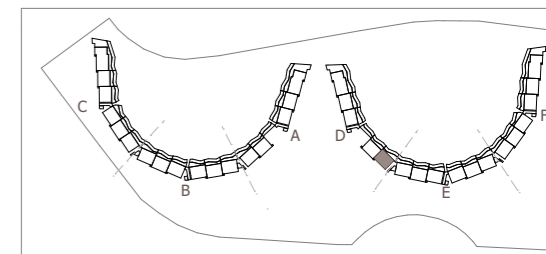
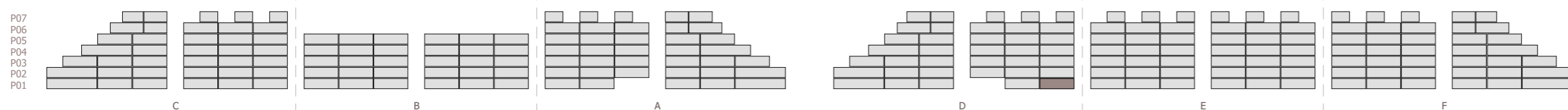
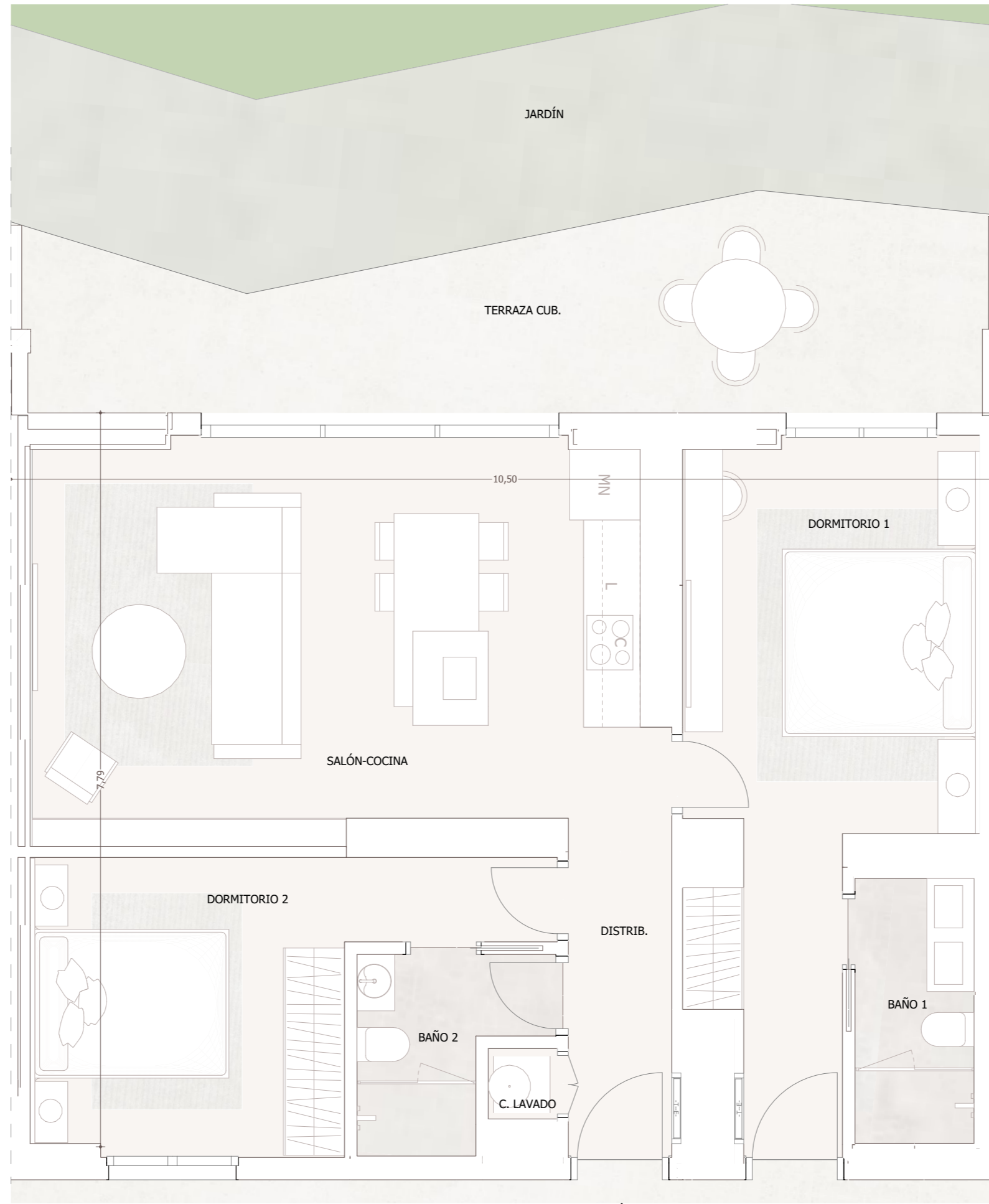


TIPO	201
SUBTIPO TERRAZA	u
CONSTRUIDA INTERIOR	85,52
TERRAZA CUBIERTA	23,35
TERRAZA DESCUBIERTA	0,00
JARDÍN	21,94
TOTAL CONSTRUIDA	130,81

ESTANCIA	S. CONSTRUI...	
	m2	Pies2
201		
Baño 1	5,82	62,60
Baño 2	4,84	52,11
Cuarto de lavado	0,74	7,91
Distribuidor	4,23	45,54
Dormitorio 1	22,06	237,45
Dormitorio 2	14,84	159,74
Salón-cocina	33,00	355,17

*Este documento tiene carácter de información comercial, sujeto a modificaciones por necesidades de obra, obtención de Licencia, o aquellas que pueda estimar en su momento la Dirección Facultativa, no siendo vinculante desde el punto de vista contractual.

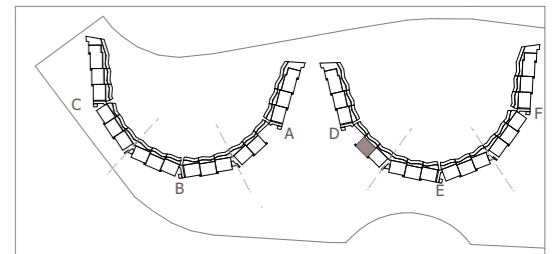
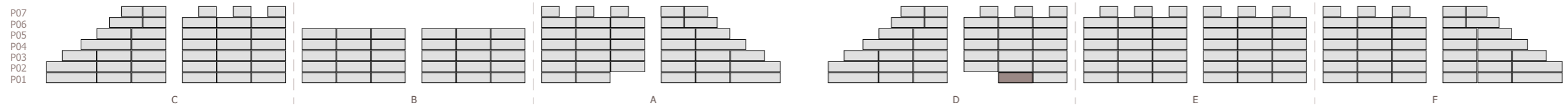


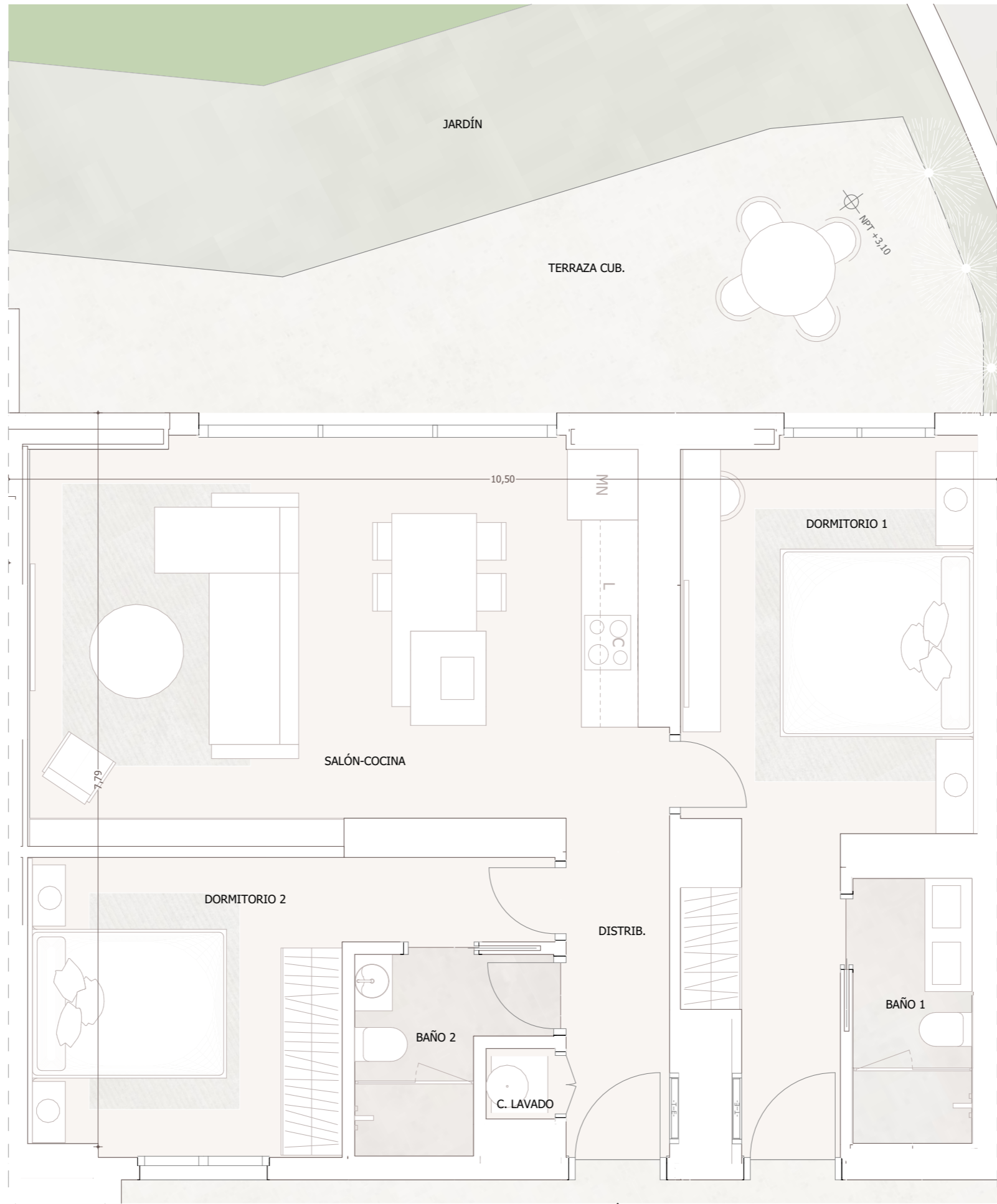


TIPO	201
SUBTIPO TERRAZA	s
CONSTRUIDA INTERIOR	85,52
TERRAZA CUBIERTA	19,70
TERRAZA DESCUBIERTA	0,00
JARDÍN	21,48
TOTAL CONSTRUIDA	126,70

ESTANCIA	S. CONSTRUI...	
	m2	Pies2
201		
Baño 1	5,82	62,60
Baño 2	4,84	52,11
Cuarto de lavado	0,74	7,91
Distribuidor	4,23	45,54
Dormitorio 1	22,06	237,45
Dormitorio 2	14,84	159,74
Salón-cocina	33,00	355,17

*Este documento tiene carácter de información comercial, sujeto a modificaciones por necesidades de obra, obtención de Licencia, o aquellas que pueda estimar en su momento la Dirección Facultativa, no siendo vinculante desde el punto de vista contractual.



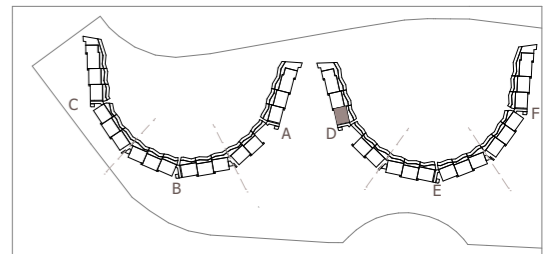
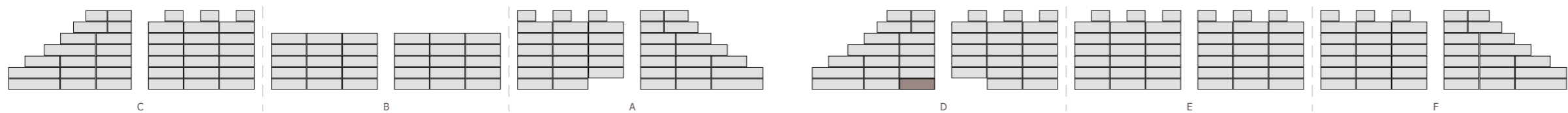


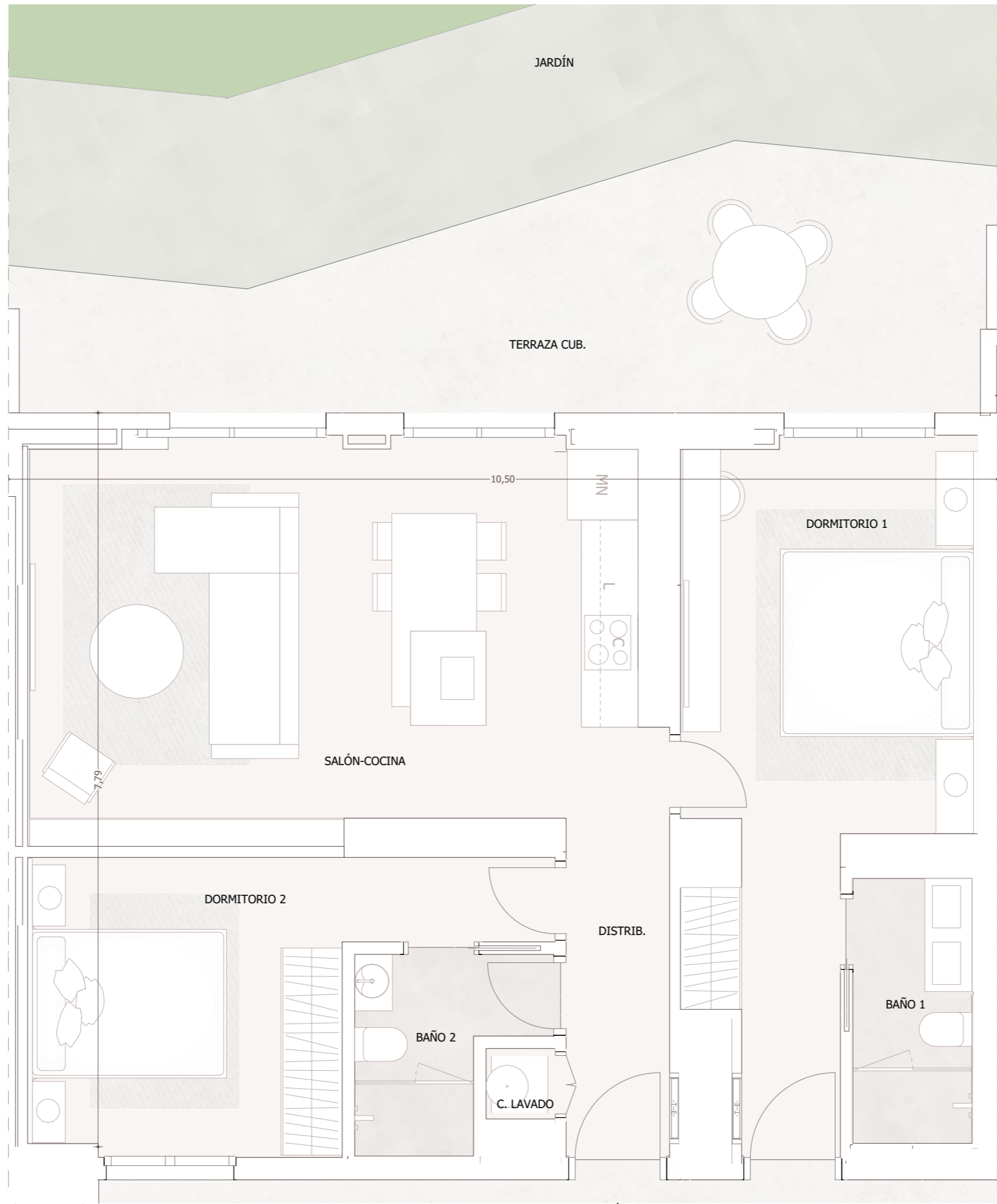
TIPO	201
SUBTIPO TERRAZA	v
CONSTRUIDA INTERIOR	85,52
TERRAZA CUBIERTA	24,40
TERRAZA DESCUBIERTA	0,00
JARDÍN	20,19
TOTAL CONSTRUIDA	130,11

ESTANCIA	S. CONSTRUI...	
	m2	Pies2
201		
Baño 1	5,82	62,60
Baño 2	4,84	52,11
Cuarto de lavado	0,74	7,91
Distribuidor	4,23	45,54
Dormitorio 1	22,06	237,45
Dormitorio 2	14,84	159,74
Salón-cocina	33,00	355,17

*Este documento tiene carácter de información comercial, sujeto a modificaciones por necesidades de obra, obtención de Licencia, o aquellas que pueda estimar en su momento la Dirección Facultativa, no siendo vinculante desde el punto de vista contractual.

P07
P06
P05
P04
P03
P02
P01



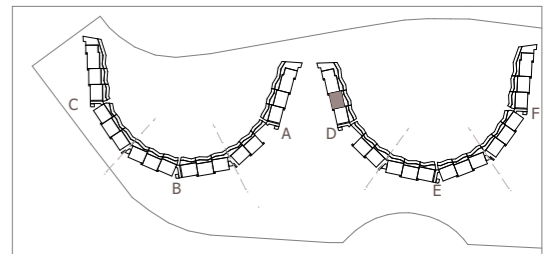
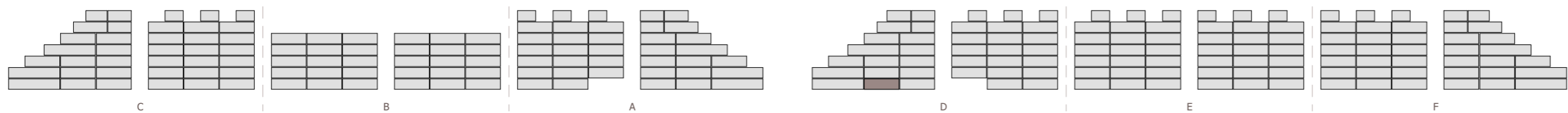


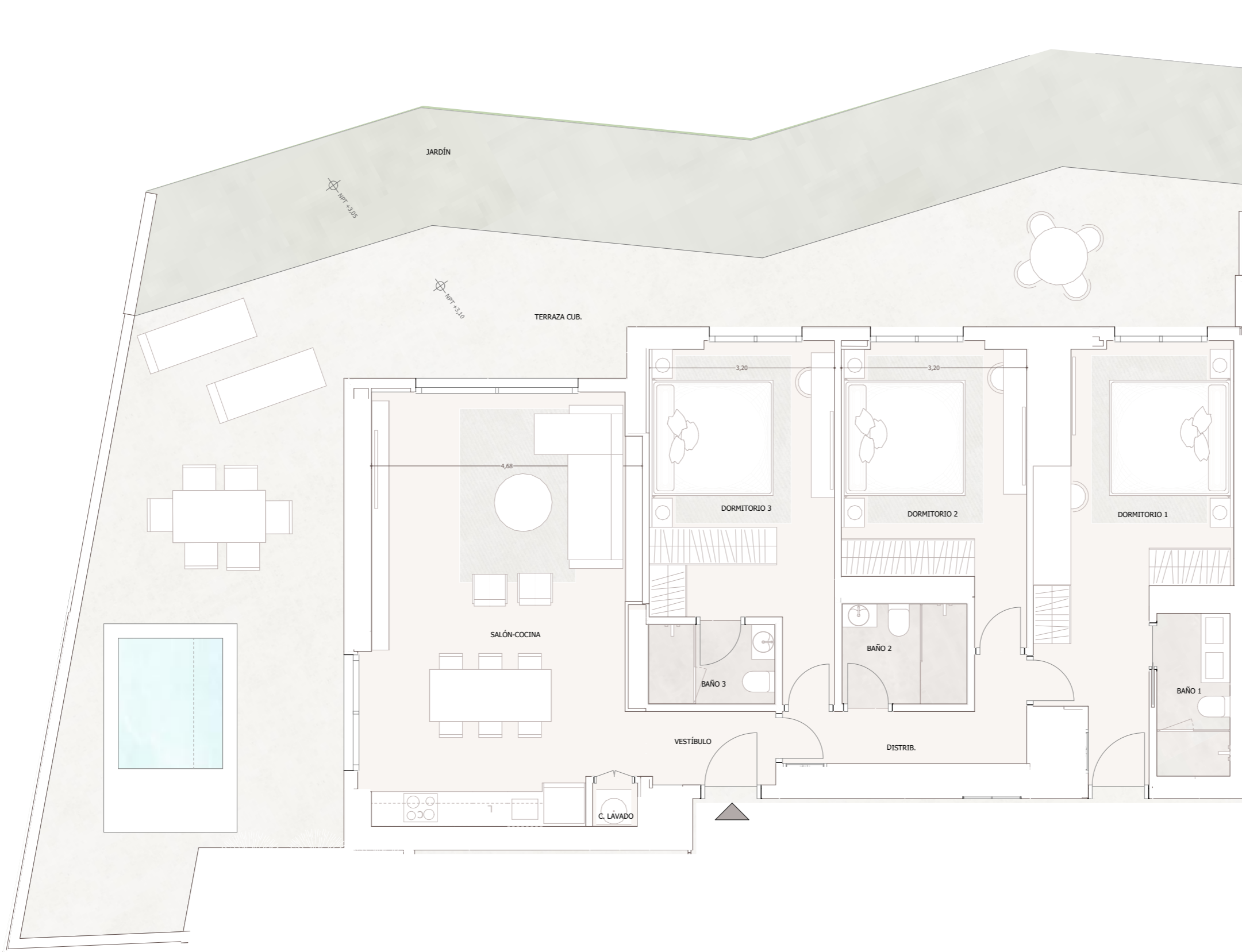
TIPO	201
SUBTIPO TERRAZA	w
CONSTRUIDA INTERIOR	85,52
TERRAZA CUBIERTA	22,23
TERRAZA DESCUBIERTA	0,00
JARDÍN	21,52
TOTAL CONSTRUIDA	129,27

ESTANCIA	S. CONSTRUI...	
	m2	Pies2
201		
Baño 1	5,82	62,60
Baño 2	4,84	52,11
Cuarto de lavado	0,74	7,91
Distribuidor	4,23	45,54
Dormitorio 1	22,06	237,45
Dormitorio 2	14,84	159,74
Salón-cocina	33,00	355,17

*Este documento tiene carácter de información comercial, sujeto a modificaciones por necesidades de obra, obtención de Licencia, o aquellas que pueda estimar en su momento la Dirección Facultativa, no siendo vinculante desde el punto de vista contractual.

P07
P06
P05
P04
P03
P02
P01

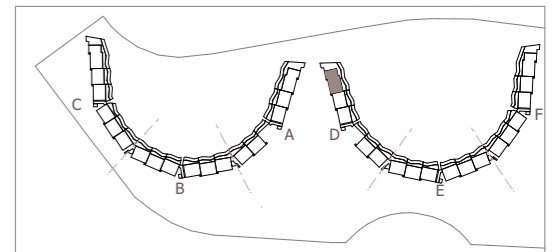
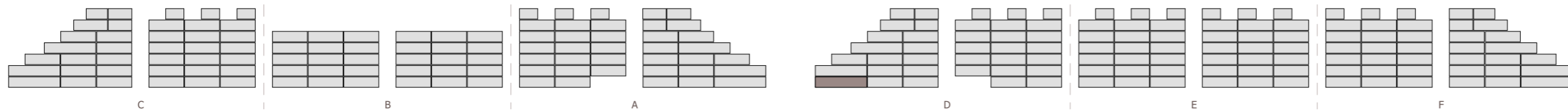




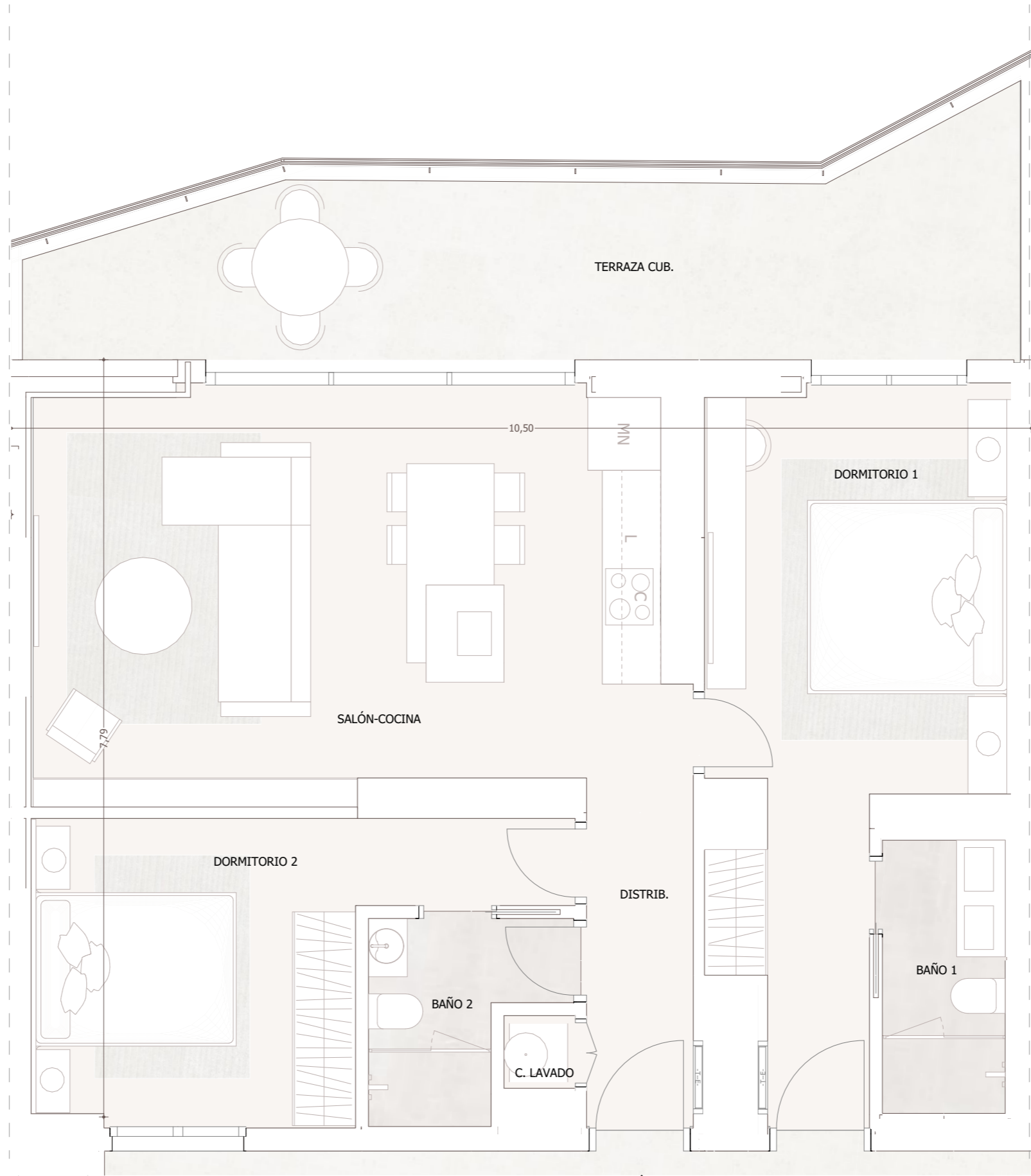
TIPO	301
SUBTIPO TERRAZA	f
CONSTRUIDA INTERIOR	126,43
TERRAZA CUBIERTA	84,84
TERRAZA DESCUBIERTA	0,00
JARDÍN	39,44
TOTAL CONSTRUIDA	250,71

SUP 301 Superficies tipologías (interior)		
	m2	Pies2
301		
Baño 1	5,82	62,60
Baño 2	5,11	54,95
Baño 3	3,48	37,50
Cuarto de lavado	1,24	13,36
Distribuidor	3,59	38,69
Distribuidor	7,76	83,57
Dormitorio 1	24,49	263,60
Dormitorio 2	15,72	169,17
Dormitorio 3	18,34	197,36
Salón-cocina	40,89	440,12

P07
P06
P05
P04
P03
P02
P01



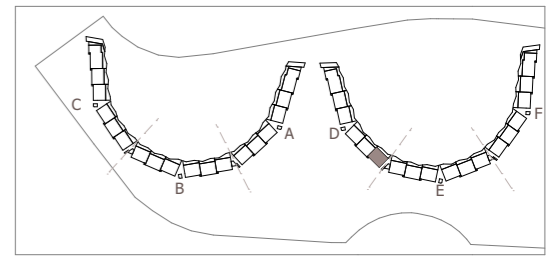
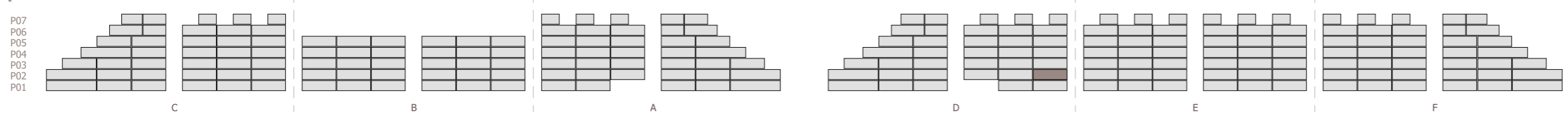
D201

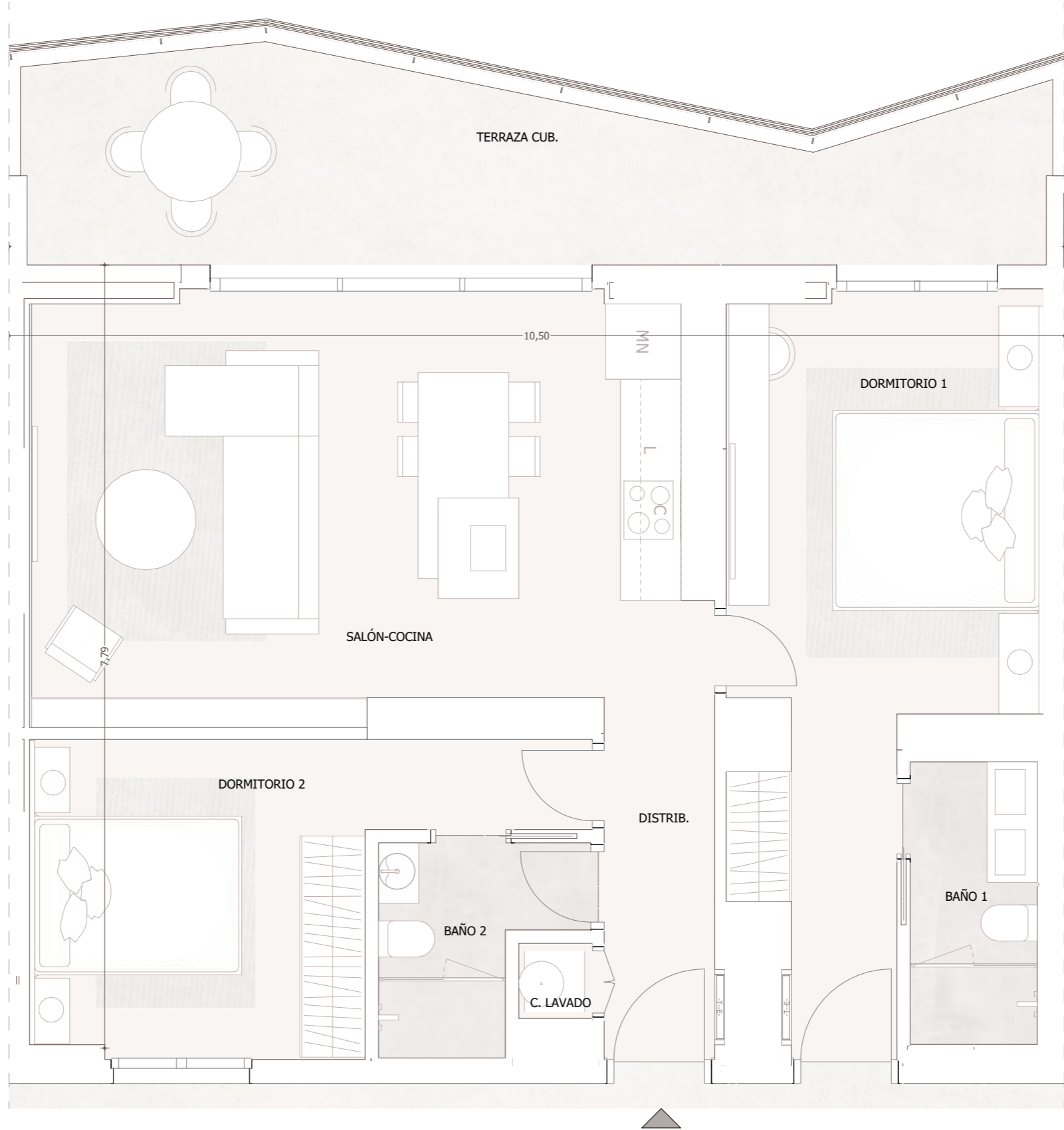


TIPO	201
SUBTIPO TERRAZA	f
CONSTRUIDA INTERIOR	85,52
TERRAZA CUBIERTA	20,75
TERRAZA DESCUBIERTA	0,00
TOTAL CONSTRUIDA	106,27

ESTANCIA	S. CONSTRUI...	
	m2	Pies2
201		
Baño 1	5,82	62,60
Baño 2	4,84	52,11
Cuarto de lavado	0,74	7,91
Distribuidor	4,23	45,54
Dormitorio 1	22,06	237,45
Dormitorio 2	14,84	159,74
Salón-cocina	33,00	355,17

*Este documento tiene carácter de información comercial, sujeto a modificaciones por necesidades de obra, obtención de Licencia, o aquellas que pueda estimar en su momento la Dirección Facultativa, no siendo vinculante desde el punto de vista contractual.

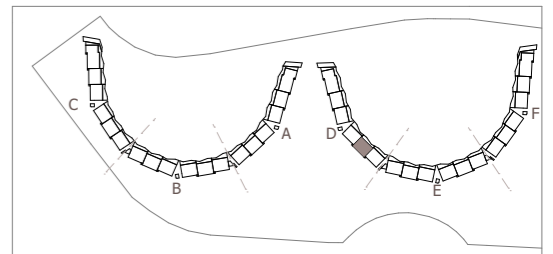
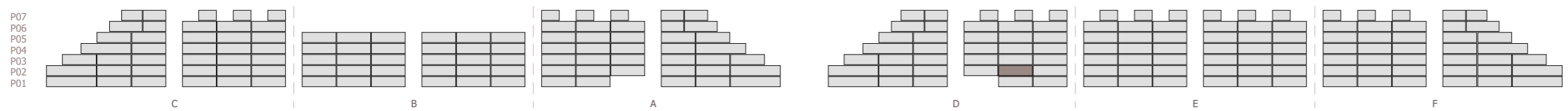


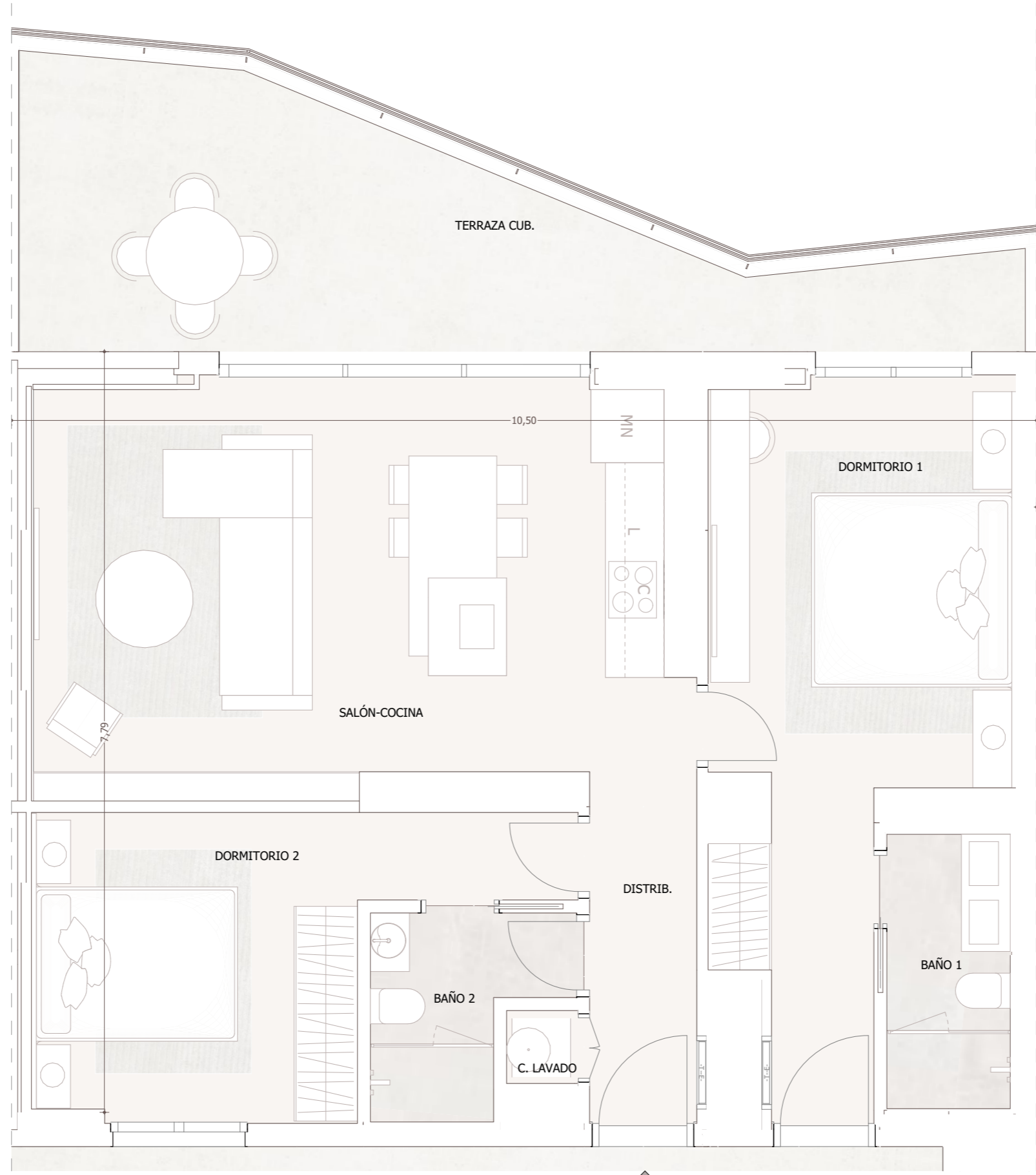


TIPO	201
SUBTIPO TERRAZA	g
CONSTRUIDA INTERIOR	85,52
TERRAZA CUBIERTA	19,70
TERRAZA DESCUBIERTA	0,00
TOTAL CONSTRUIDA	105,22

ESTANCIA	S. CONSTRUI...	
	m2	Pies2
201		
Baño 1	5,82	62,60
Baño 2	4,84	52,11
Cuarto de lavado	0,74	7,91
Distribuidor	4,23	45,54
Dormitorio 1	22,06	237,45
Dormitorio 2	14,84	159,74
Salón-cocina	33,00	355,17

*Este documento tiene carácter de información comercial, sujeto a modificaciones por necesidades de obra, obtención de Licencia, o aquellas que pueda estimar en su momento la Dirección Facultativa, no siendo vinculante desde el punto de vista contractual.

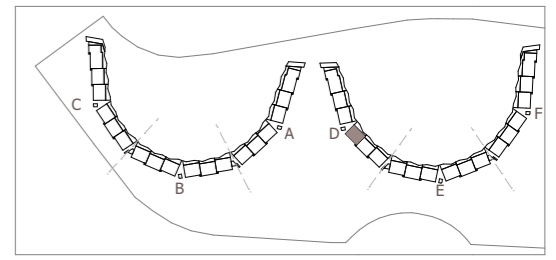
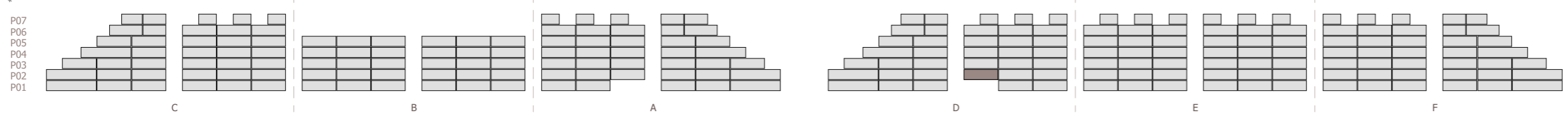


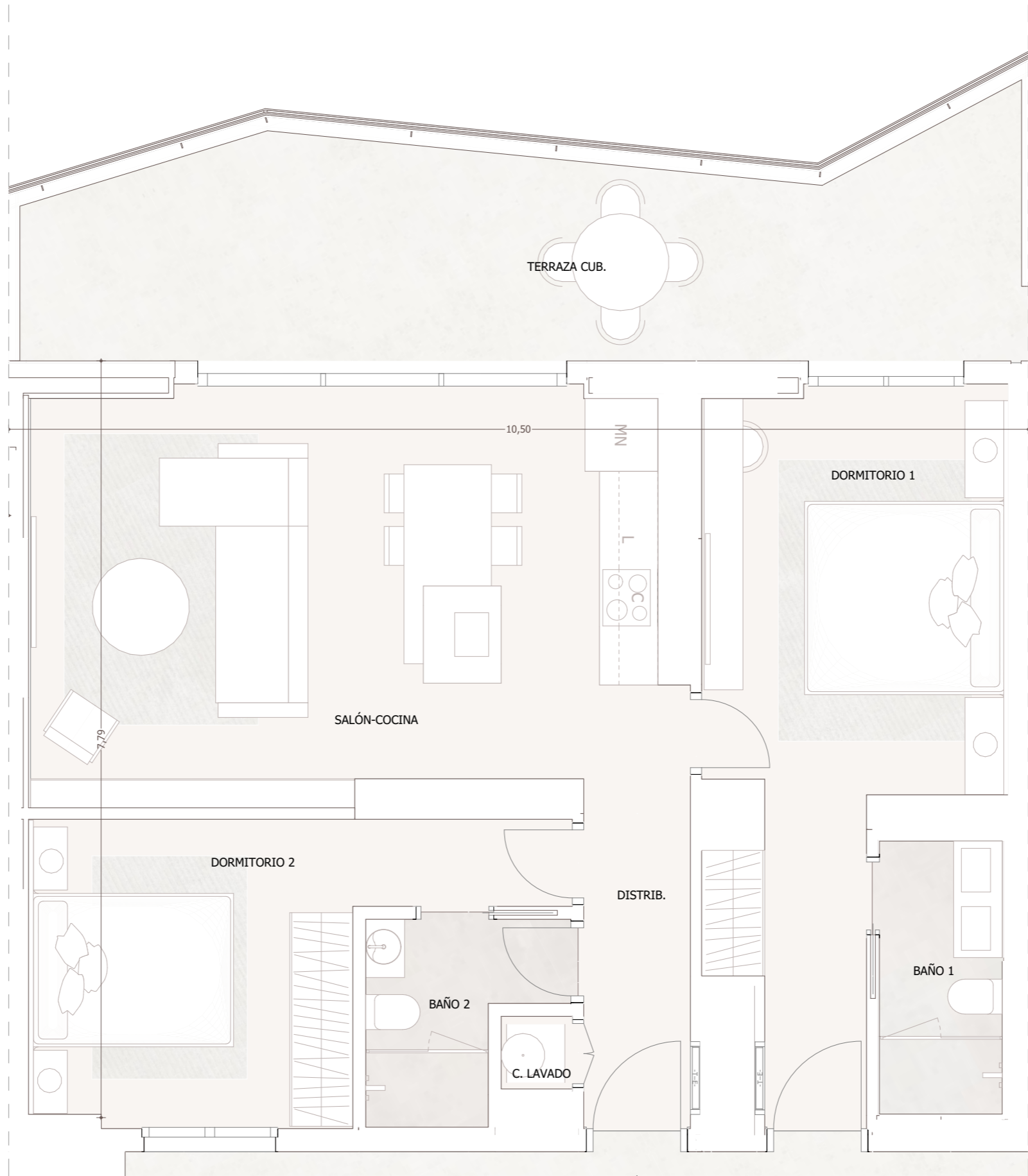


TIPO	201
SUBTIPO TERRAZA	h
CONSTRUIDA INTERIOR	85,52
TERRAZA CUBIERTA	20,73
TERRAZA DESCUBIERTA	0,00
TOTAL CONSTRUIDA	106,25

ESTANCIA	S. CONSTRUI...	
	m2	Pies2
201		
Baño 1	5,82	62,60
Baño 2	4,84	52,11
Cuarto de lavado	0,74	7,91
Distribuidor	4,23	45,54
Dormitorio 1	22,06	237,45
Dormitorio 2	14,84	159,74
Salón-cocina	33,00	355,17

*Este documento tiene carácter de información comercial, sujeto a modificaciones por necesidades de obra, obtención de Licencia, o aquellas que pueda estimar en su momento la Dirección Facultativa, no siendo vinculante desde el punto de vista contractual.



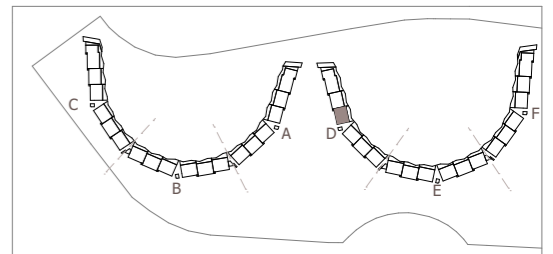
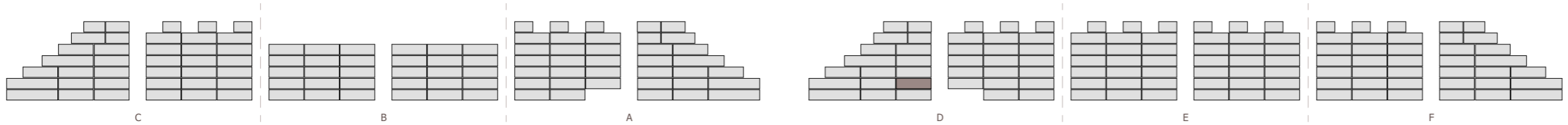


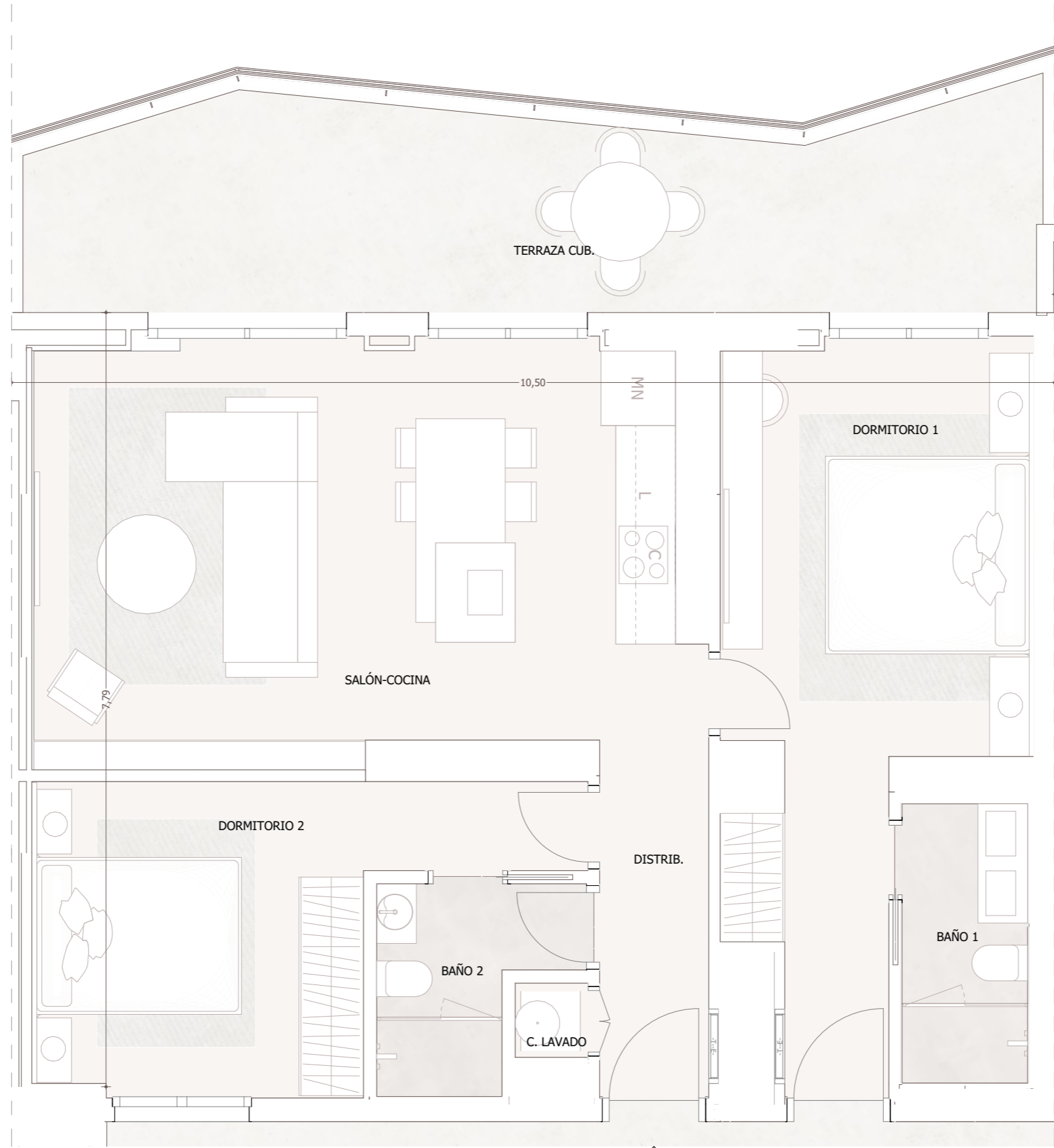
TIPO	201
SUBTIPO TERRAZA	i
CONSTRUIDA INTERIOR	85,52
TERRAZA CUBIERTA	23,73
TERRAZA DESCUBIERTA	0,00
TOTAL CONSTRUIDA	109,25

ESTANCIA	S. CONSTRUI...	
	m2	Pies2
201		
Baño 1	5,82	62,60
Baño 2	4,84	52,11
Cuarto de lavado	0,74	7,91
Distribuidor	4,23	45,54
Dormitorio 1	22,06	237,45
Dormitorio 2	14,84	159,74
Salón-cocina	33,00	355,17

*Este documento tiene carácter de información comercial, sujeto a modificaciones por necesidades de obra, obtención de Licencia, o aquellas que pueda estimar en su momento la Dirección Facultativa, no siendo vinculante desde el punto de vista contractual.

P07
P06
P05
P04
P03
P02
P01

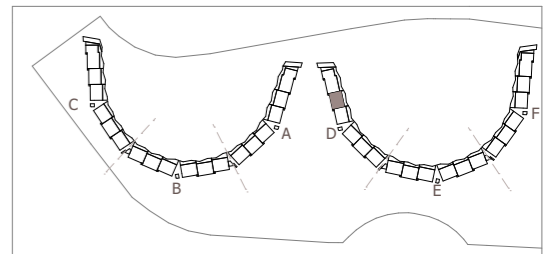
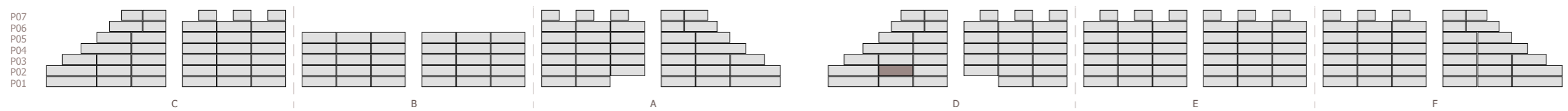




TIPO	201
SUBTIPO TERRAZA	j
CONSTRUIDA INTERIOR	85,52
TERRAZA CUBIERTA	22,21
TERRAZA DESCUBIERTA	0,00
TOTAL CONSTRUIDA	107,73

ESTANCIA	S. CONSTRUI...	
	m2	Pies2
201		
Baño 1	5,82	62,60
Baño 2	4,84	52,11
Cuarto de lavado	0,74	7,91
Distribuidor	4,23	45,54
Dormitorio 1	22,06	237,45
Dormitorio 2	14,84	159,74
Salón-cocina	33,00	355,17

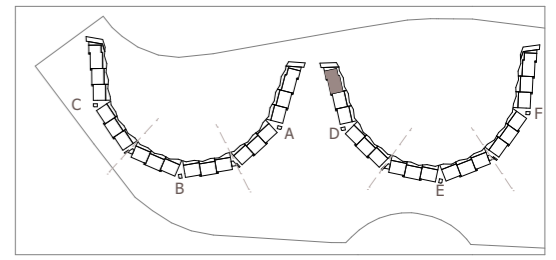
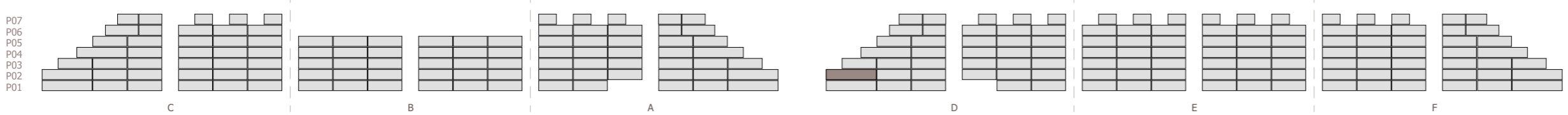
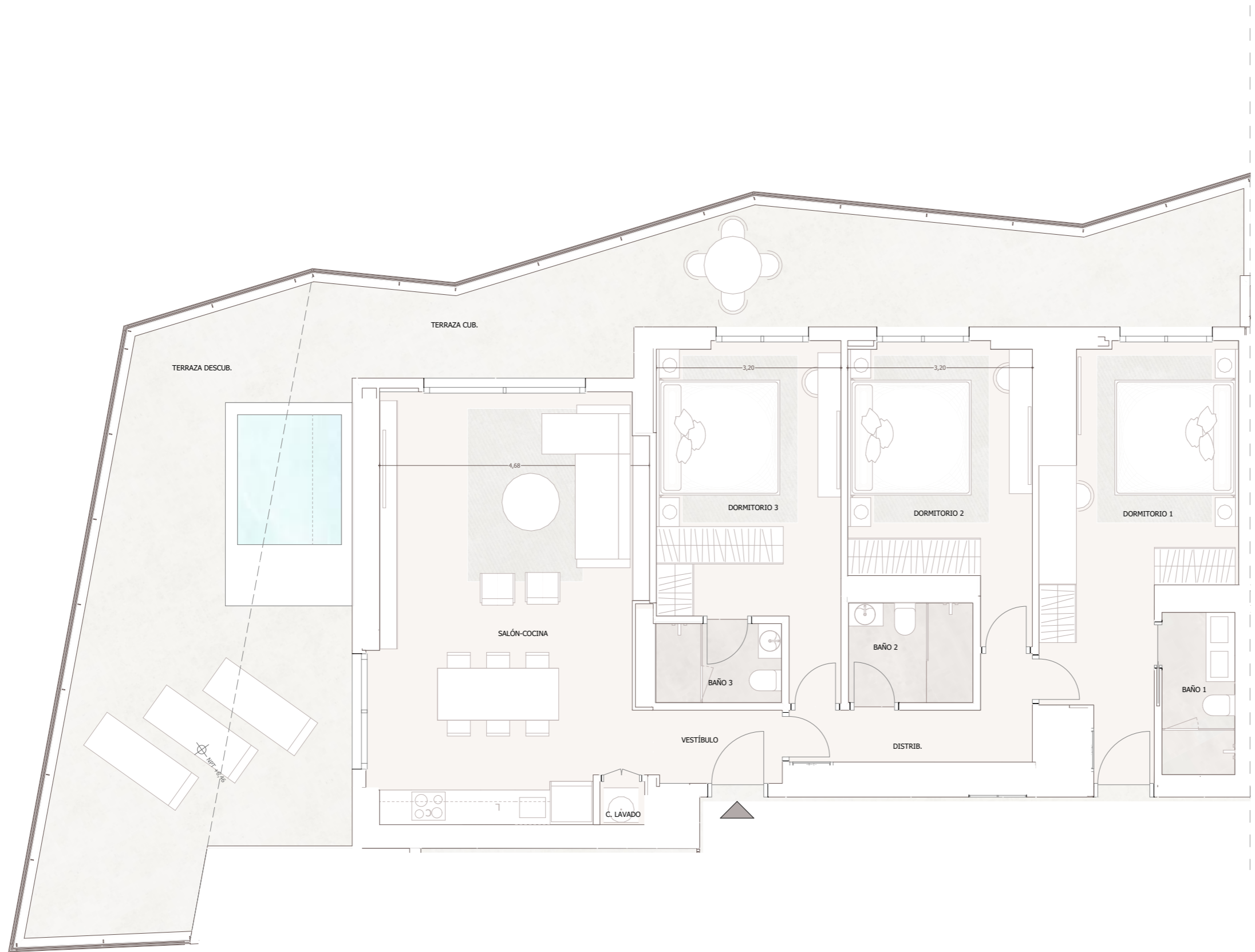
*Este documento tiene carácter de información comercial, sujeto a modificaciones por necesidades de obra, obtención de Licencia, o aquellas que pueda estimar en su momento la Dirección Facultativa, no siendo vinculante desde el punto de vista contractual.



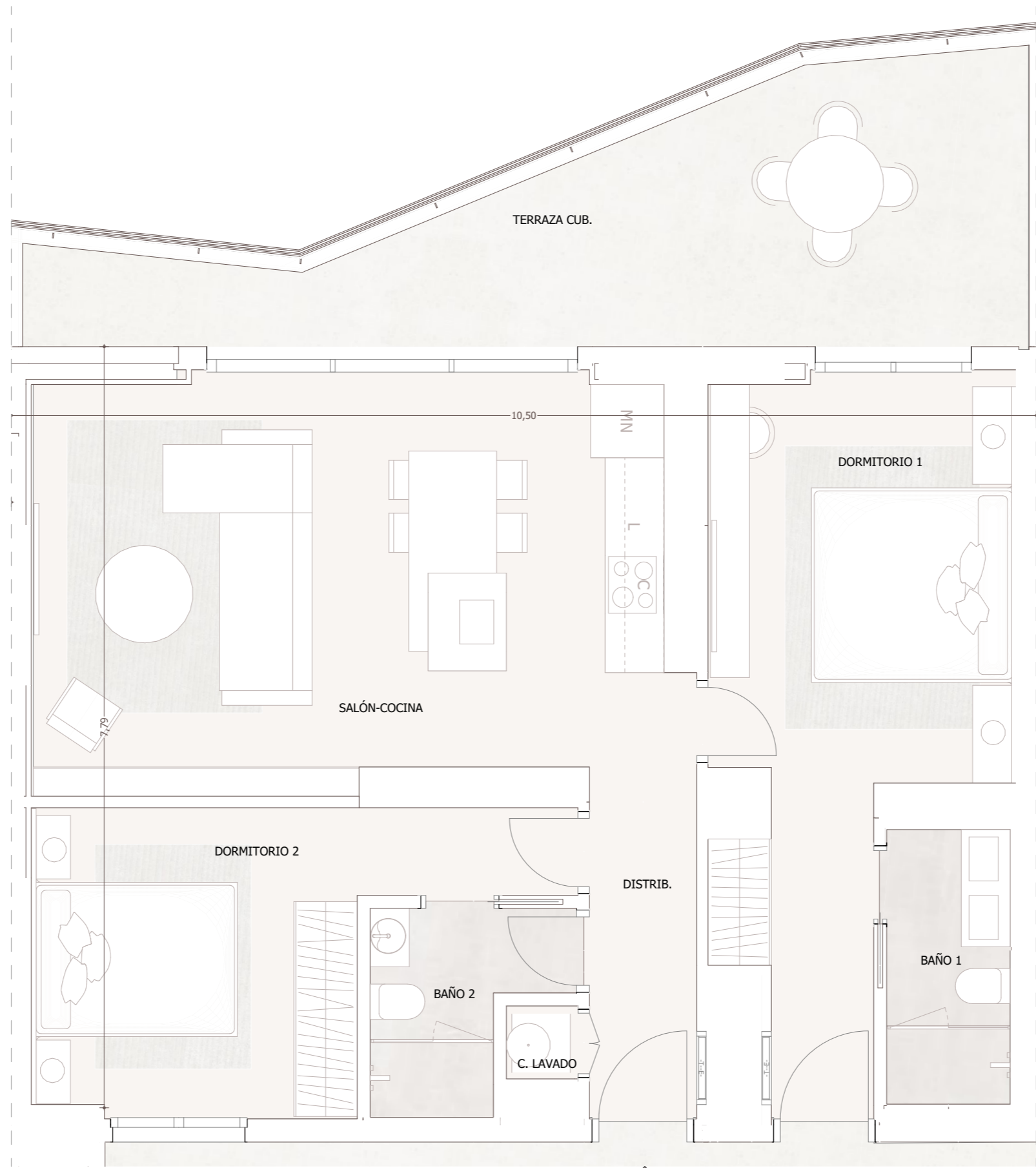


TIPO	301
SUBTIPO TERRAZA	b
CONSTRUIDA INTERIOR	126,43
TERRAZA CUBIERTA	47,32
TERRAZA DESCUBIERTA	33,76
TOTAL CONSTRUIDA	207,51

SUP 301 Superficies tipologías (interior)		
	m2	Pies2
301		
Baño 1	5,82	62,60
Baño 2	5,11	54,95
Baño 3	3,48	37,50
Cuarto de lavado	1,24	13,36
Distribuidor	3,59	38,69
Distribuidor	7,76	83,57
Dormitorio 1	24,49	263,60
Dormitorio 2	15,72	169,17
Dormitorio 3	18,34	197,36
Salón-cocina	40,89	440,12



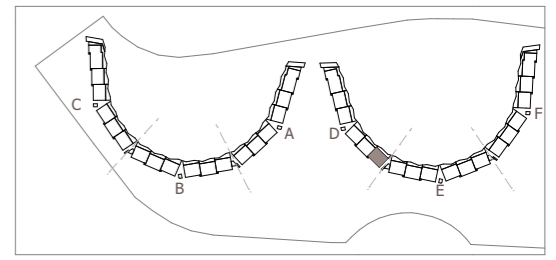
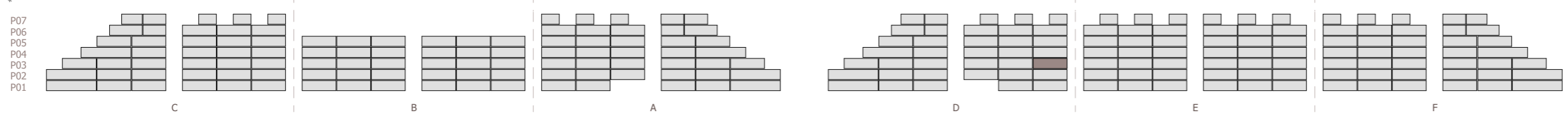
D301

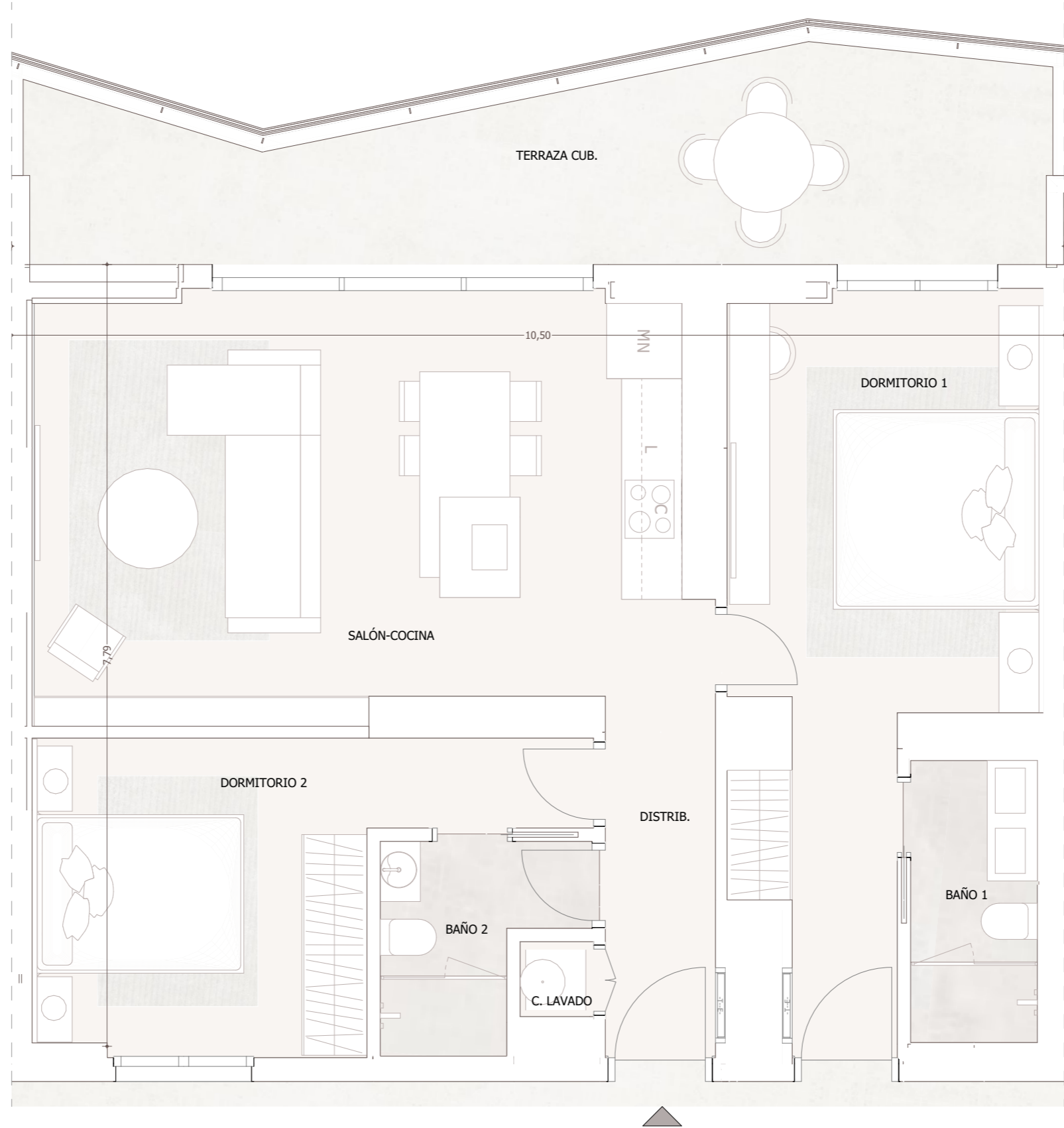


TIPO	201
SUBTIPO TERRAZA	e
CONSTRUIDA INTERIOR	85,52
TERRAZA CUBIERTA	20,73
TERRAZA DESCUBIERTA	0,00
TOTAL CONSTRUIDA	106,25

ESTANCIA	S. CONSTRUI...	
	m2	Pies2
201		
Baño 1	5,82	62,60
Baño 2	4,84	52,11
Cuarto de lavado	0,74	7,91
Distribuidor	4,23	45,54
Dormitorio 1	22,06	237,45
Dormitorio 2	14,84	159,74
Salón-cocina	33,00	355,17

*Este documento tiene carácter de información comercial, sujeto a modificaciones por necesidades de obra, obtención de Licencia, o aquellas que pueda estimar en su momento la Dirección Facultativa, no siendo vinculante desde el punto de vista contractual.

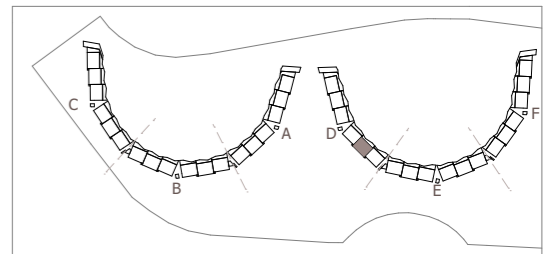
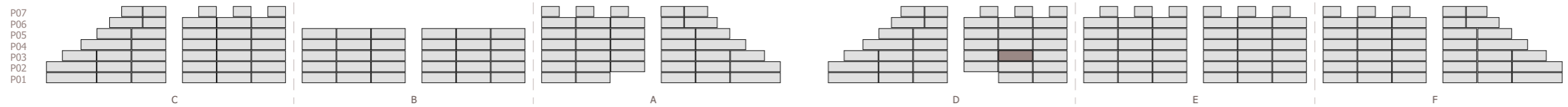


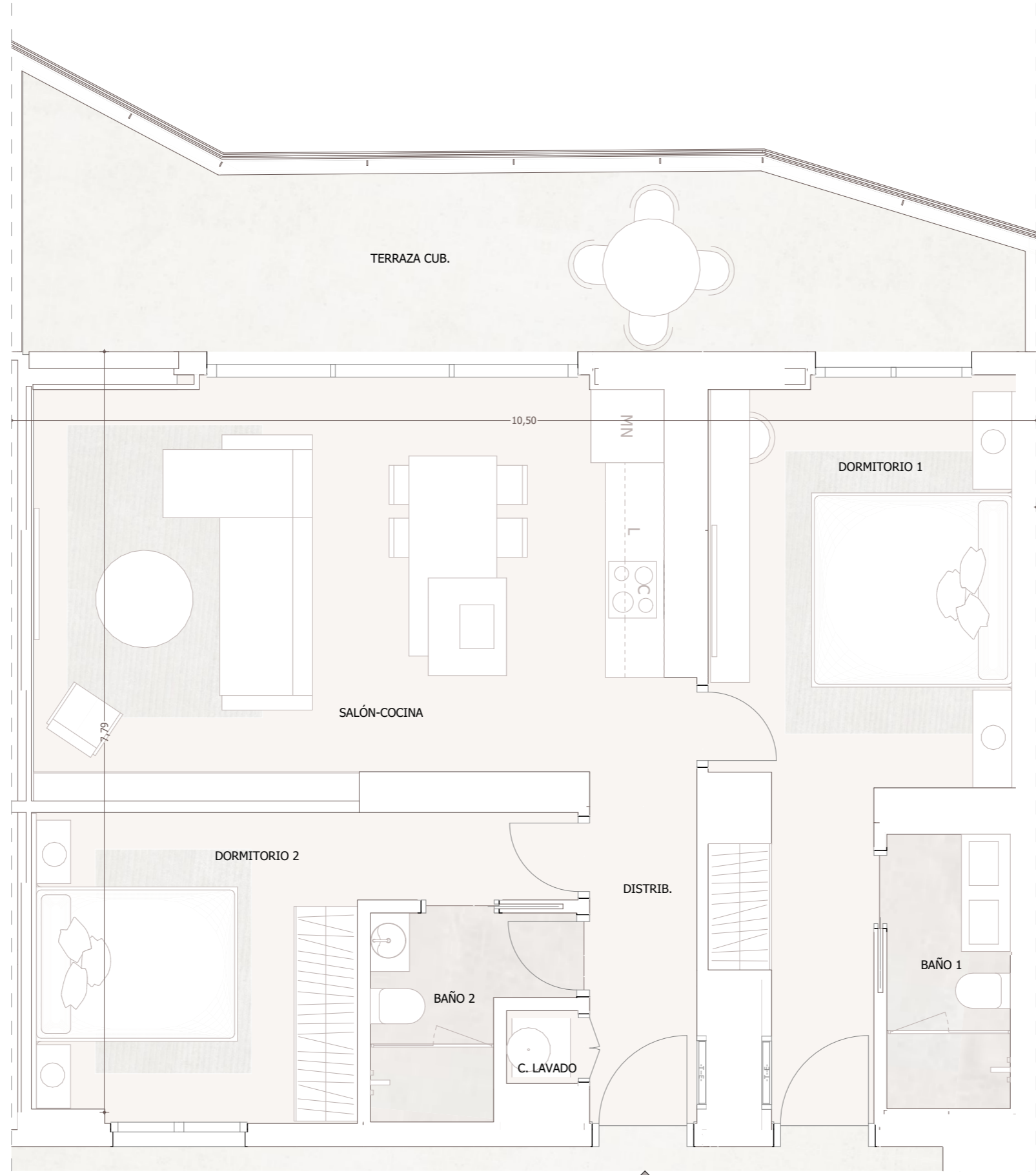


TIPO	201
SUBTIPO TERRAZA	d
CONSTRUIDA INTERIOR	85,52
TERRAZA CUBIERTA	19,70
TERRAZA DESCUBIERTA	0,00
TOTAL CONSTRUIDA	105,22

ESTANCIA	S. CONSTRUI...	
	m2	Pies2
201		
Baño 1	5,82	62,60
Baño 2	4,84	52,11
Cuarto de lavado	0,74	7,91
Distribuidor	4,23	45,54
Dormitorio 1	22,06	237,45
Dormitorio 2	14,84	159,74
Salón-cocina	33,00	355,17

*Este documento tiene carácter de información comercial, sujeto a modificaciones por necesidades de obra, obtención de Licencia, o aquellas que pueda estimar en su momento la Dirección Facultativa, no siendo vinculante desde el punto de vista contractual.



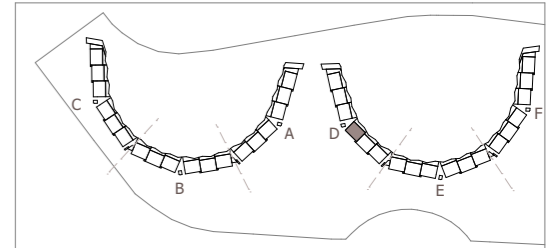
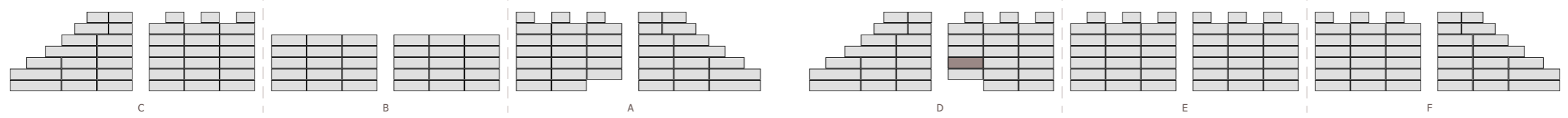


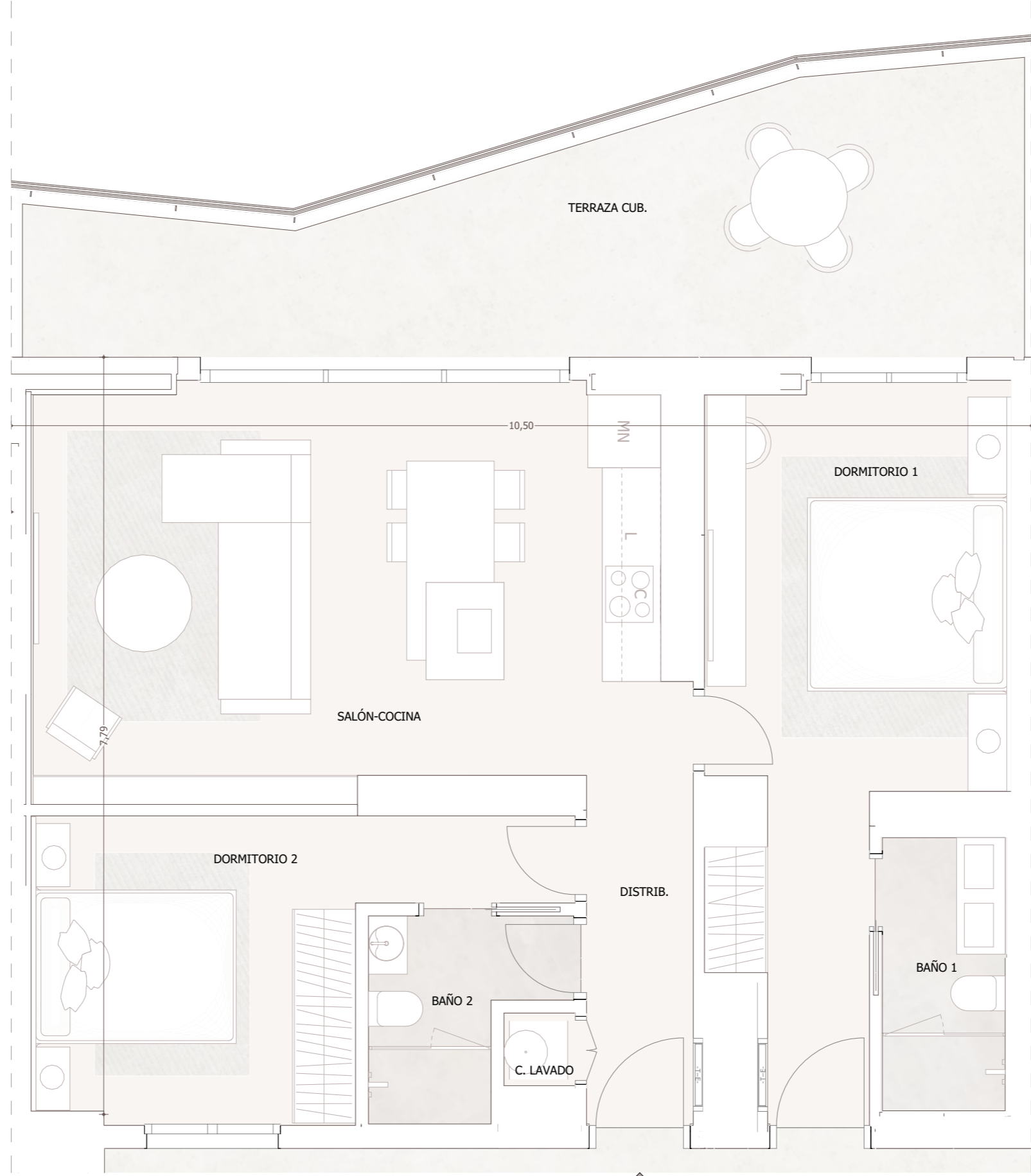
TIPO	201
SUBTIPO TERRAZA	c
CONSTRUIDA INTERIOR	85,52
TERRAZA CUBIERTA	20,75
TERRAZA DESCUBIERTA	0,00
TOTAL CONSTRUIDA	106,27

ESTANCIA	S. CONSTRUI...	
	m2	Pies2
201		
Baño 1	5,82	62,60
Baño 2	4,84	52,11
Cuarto de lavado	0,74	7,91
Distribuidor	4,23	45,54
Dormitorio 1	22,06	237,45
Dormitorio 2	14,84	159,74
Salón-cocina	33,00	355,17

*Este documento tiene carácter de información comercial, sujeto a modificaciones por necesidades de obra, obtención de Licencia, o aquellas que pueda estimar en su momento la Dirección Facultativa, no siendo vinculante desde el punto de vista contractual.

P07
P06
P05
P04
P03
P02
P01

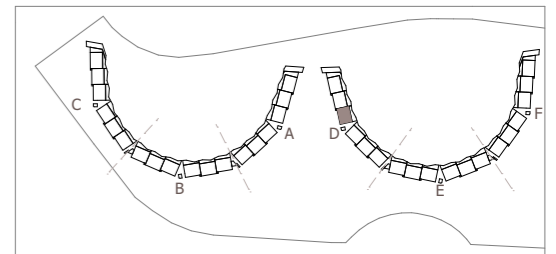
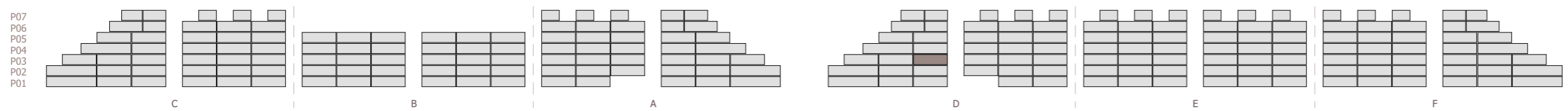


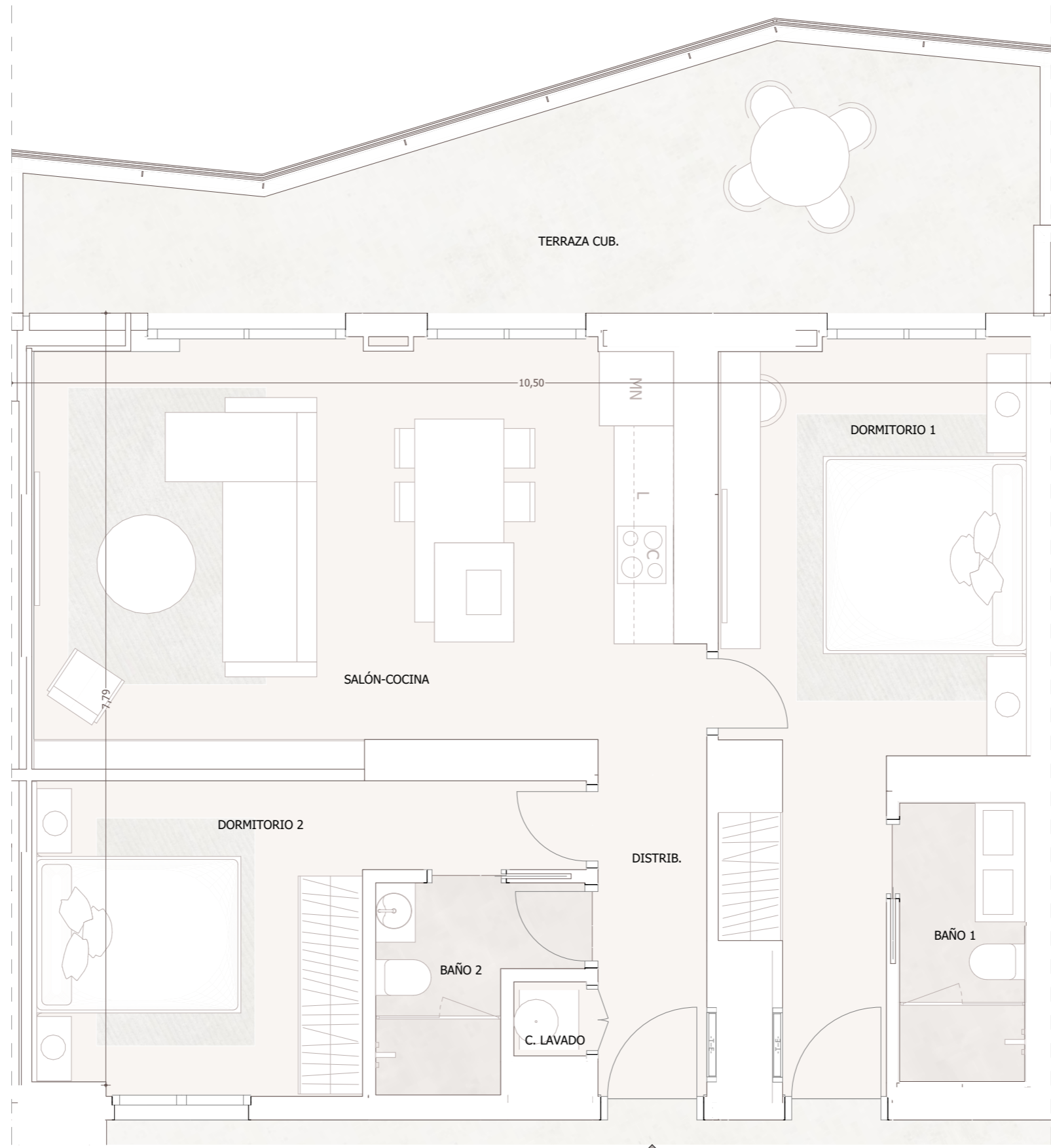


TIPO	201
SUBTIPO TERRAZA	b
CONSTRUIDA INTERIOR	85,52
TERRAZA CUBIERTA	23,72
TERRAZA DESCUBIERTA	0,00
TOTAL CONSTRUIDA	109,24

ESTANCIA	S. CONSTRUI...	
	m2	Pies2
201		
Baño 1	5,82	62,60
Baño 2	4,84	52,11
Cuarto de lavado	0,74	7,91
Distribuidor	4,23	45,54
Dormitorio 1	22,06	237,45
Dormitorio 2	14,84	159,74
Salón-cocina	33,00	355,17

*Este documento tiene carácter de información comercial, sujeto a modificaciones por necesidades de obra, obtención de Licencia, o aquellas que pueda estimar en su momento la Dirección Facultativa, no siendo vinculante desde el punto de vista contractual.

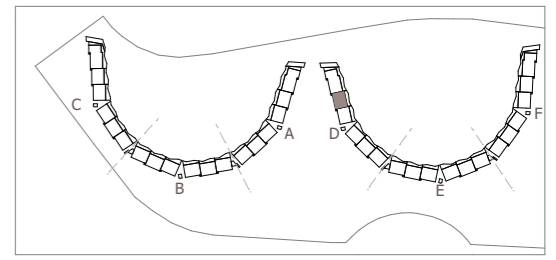
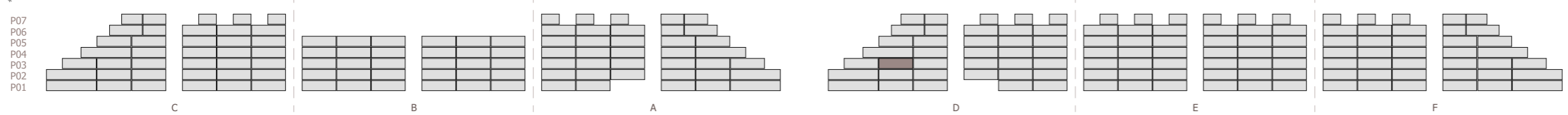




TIPO	201
SUBTIPO TERRAZA	a
CONSTRUIDA INTERIOR	85,52
TERRAZA CUBIERTA	22,23
TERRAZA DESCUBIERTA	0,00
TOTAL CONSTRUIDA	107,75

ESTANCIA	S. CONSTRUI...	
	m2	Pies2
201		
Baño 1	5,82	62,60
Baño 2	4,84	52,11
Cuarto de lavado	0,74	7,91
Distribuidor	4,23	45,54
Dormitorio 1	22,06	237,45
Dormitorio 2	14,84	159,74
Salón-cocina	33,00	355,17

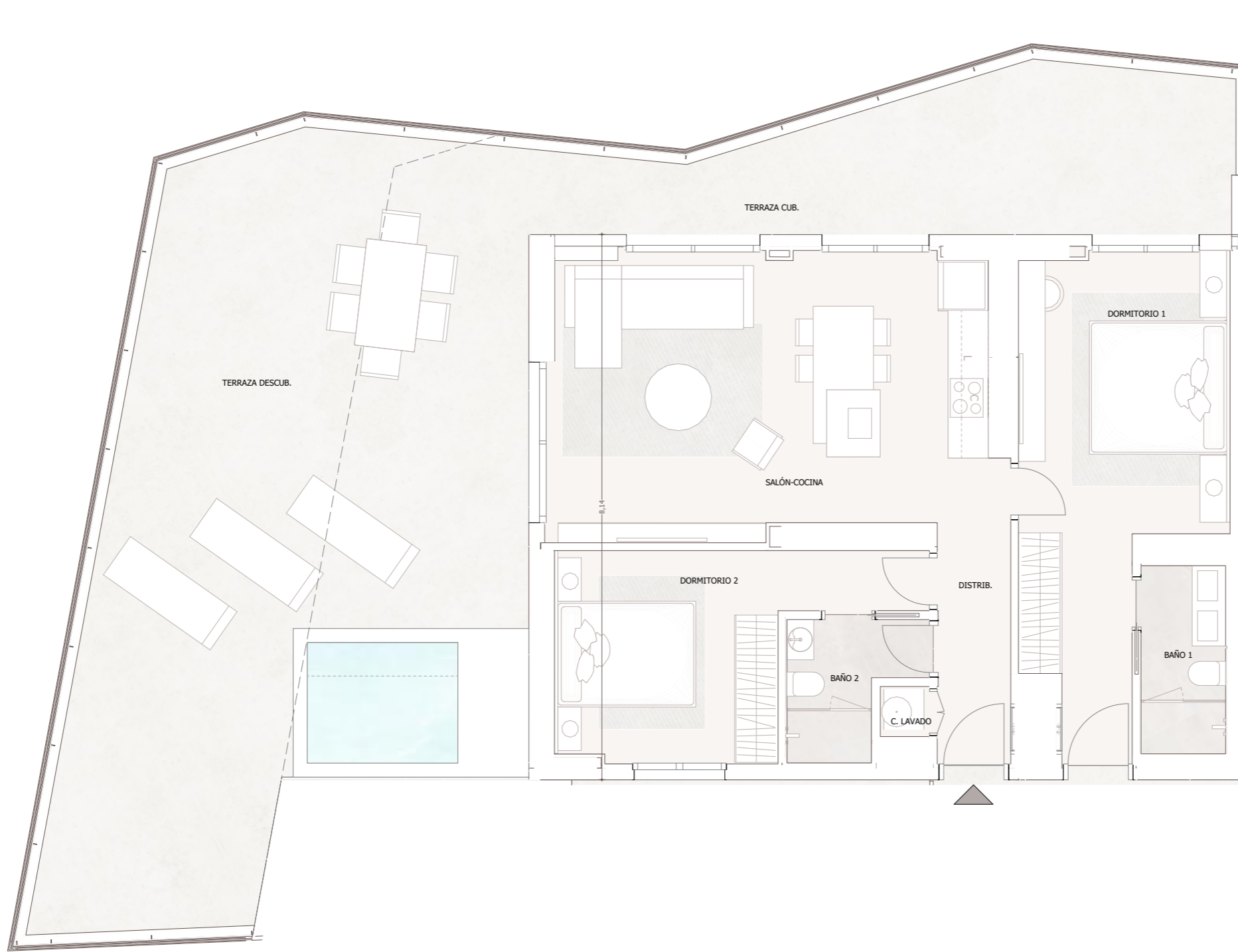
*Este documento tiene carácter de información comercial, sujeto a modificaciones por necesidades de obra, obtención de Licencia, o aquellas que pueda estimar en su momento la Dirección Facultativa, no siendo vinculante desde el punto de vista contractual.





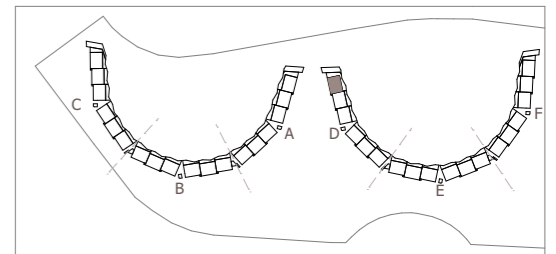
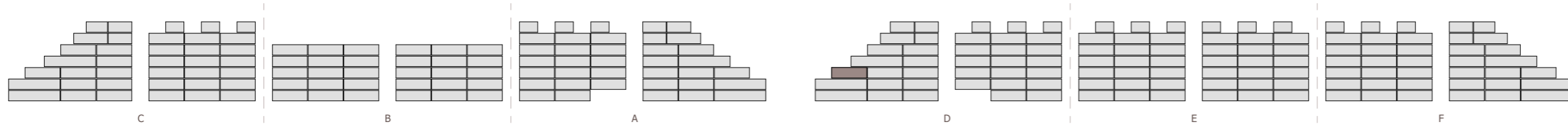
TIPO	202
SUBTIPO TERRAZA	b
CONSTRUIDA INTERIOR	86,99
TERRAZA CUBIERTA	48,25
TERRAZA DESCUBIERTA	43,23
TOTAL CONSTRUIDA	178,47

ESTANCIA CONSTRUIDA	S.	
	m2	Pies2
202		
Baño 1	5,82	62,60
Baño 2	4,34	46,73
Cuarto de lavado	1,23	13,29
Distribuidor	4,23	45,54
Dormitorio 1	22,06	237,45
Dormitorio 2	15,47	166,47
Salón-cocina	33,84	364,21

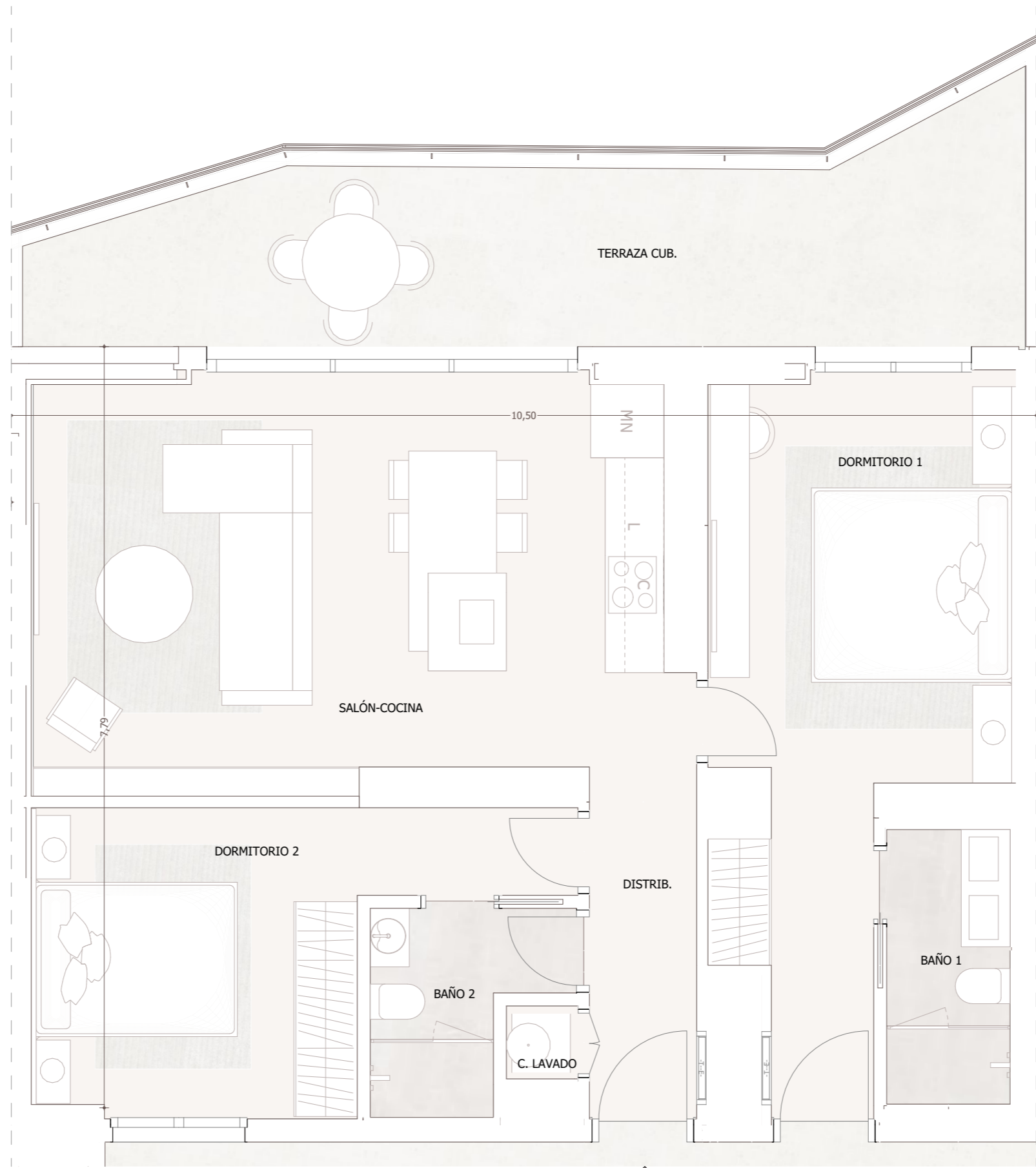


*Este documento tiene carácter de información comercial, sujeto a modificaciones por necesidades de obra, obtención de Licencia, o aquellas que pueda estimar en su momento la Dirección Facultativa, no siendo vinculante desde el punto de vista contractual.

P07
P06
P05
P04
P03
P02
P01



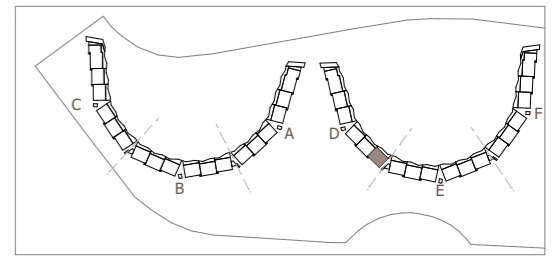
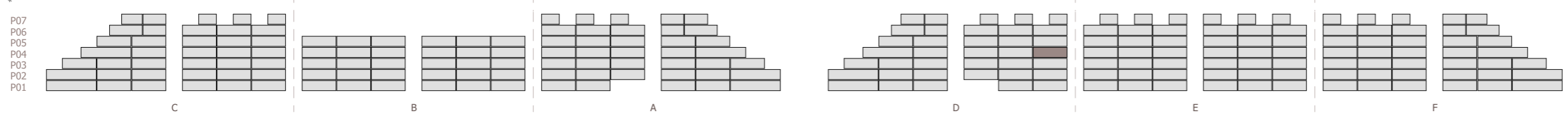
D401

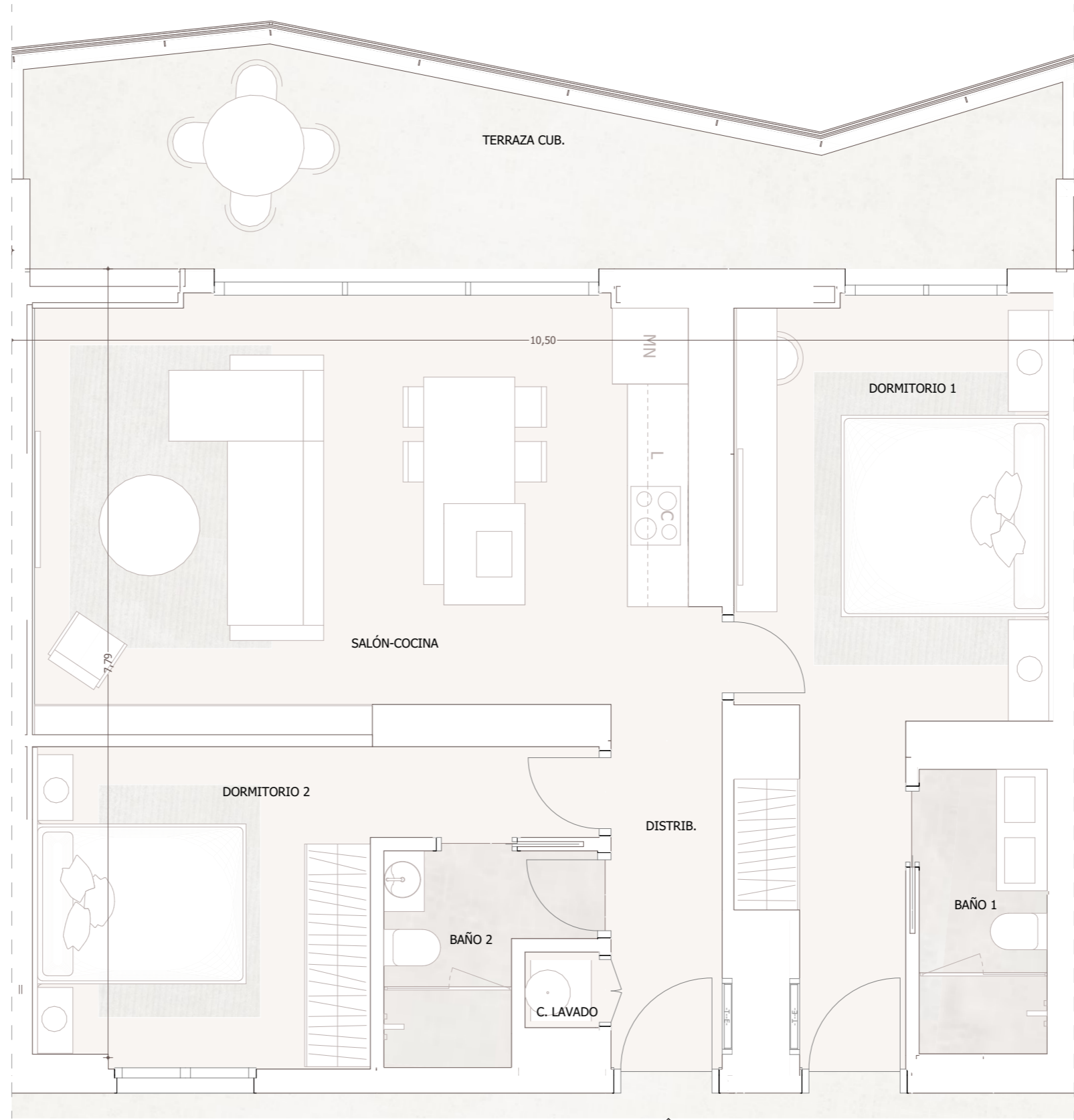


TIPO	201
SUBTIPO TERRAZA	f
CONSTRUIDA INTERIOR	85,52
TERRAZA CUBIERTA	20,75
TERRAZA DESCUBIERTA	0,00
TOTAL CONSTRUIDA	106,27

ESTANCIA	S. CONSTRUI...	
	m2	Pies2
201		
Baño 1	5,82	62,60
Baño 2	4,84	52,11
Cuarto de lavado	0,74	7,91
Distribuidor	4,23	45,54
Dormitorio 1	22,06	237,45
Dormitorio 2	14,84	159,74
Salón-cocina	33,00	355,17

*Este documento tiene carácter de información comercial, sujeto a modificaciones por necesidades de obra, obtención de Licencia, o aquellas que pueda estimar en su momento la Dirección Facultativa, no siendo vinculante desde el punto de vista contractual.

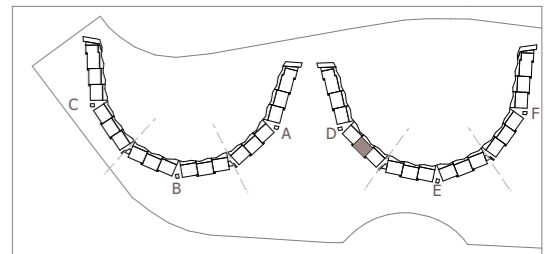
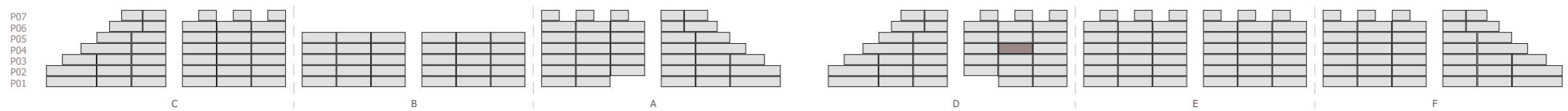


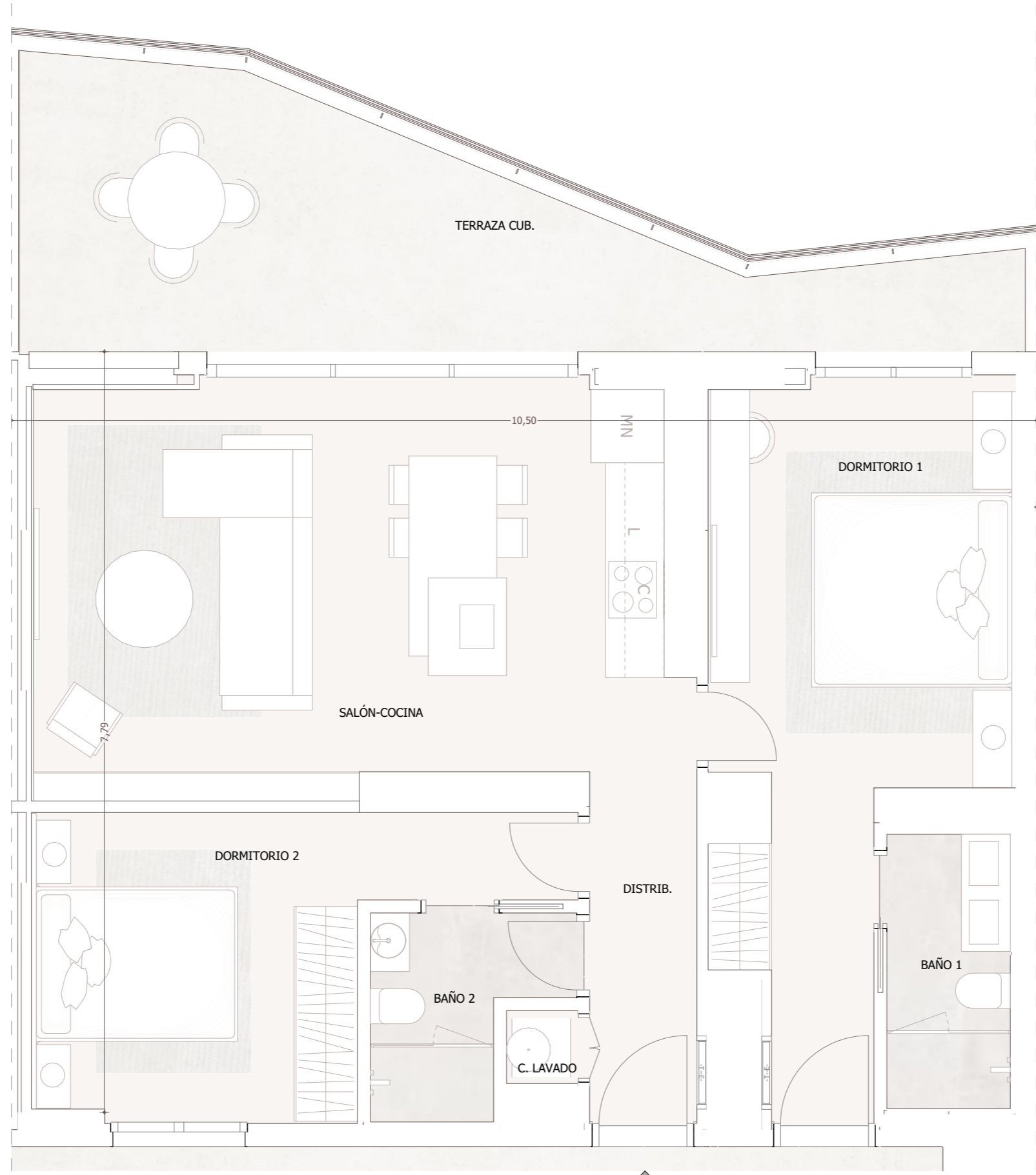


TIPO	201
SUBTIPO TERRAZA	g
CONSTRUIDA INTERIOR	85,52
TERRAZA CUBIERTA	19,70
TERRAZA DESCUBIERTA	0,00
TOTAL CONSTRUIDA	105,22

ESTANCIA	S. CONSTRUI...	
	m2	Pies2
201		
Baño 1	5,82	62,60
Baño 2	4,84	52,11
Cuarto de lavado	0,74	7,91
Distribuidor	4,23	45,54
Dormitorio 1	22,06	237,45
Dormitorio 2	14,84	159,74
Salón-cocina	33,00	355,17

*Este documento tiene carácter de información comercial, sujeto a modificaciones por necesidades de obra, obtención de Licencia, o aquellas que pueda estimar en su momento la Dirección Facultativa, no siendo vinculante desde el punto de vista contractual.

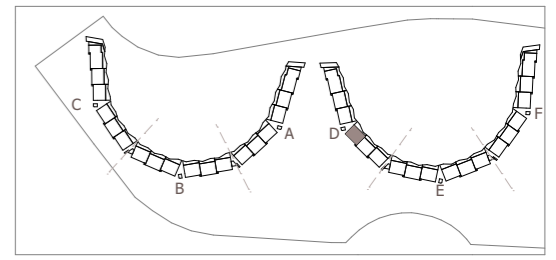
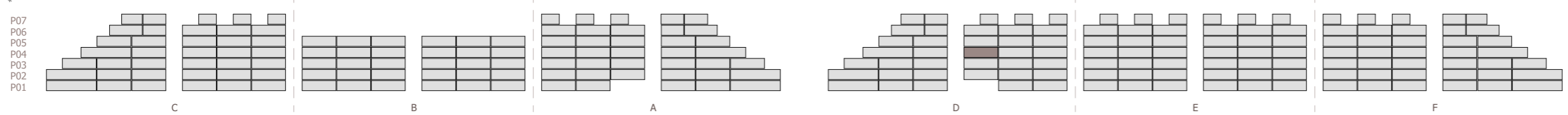


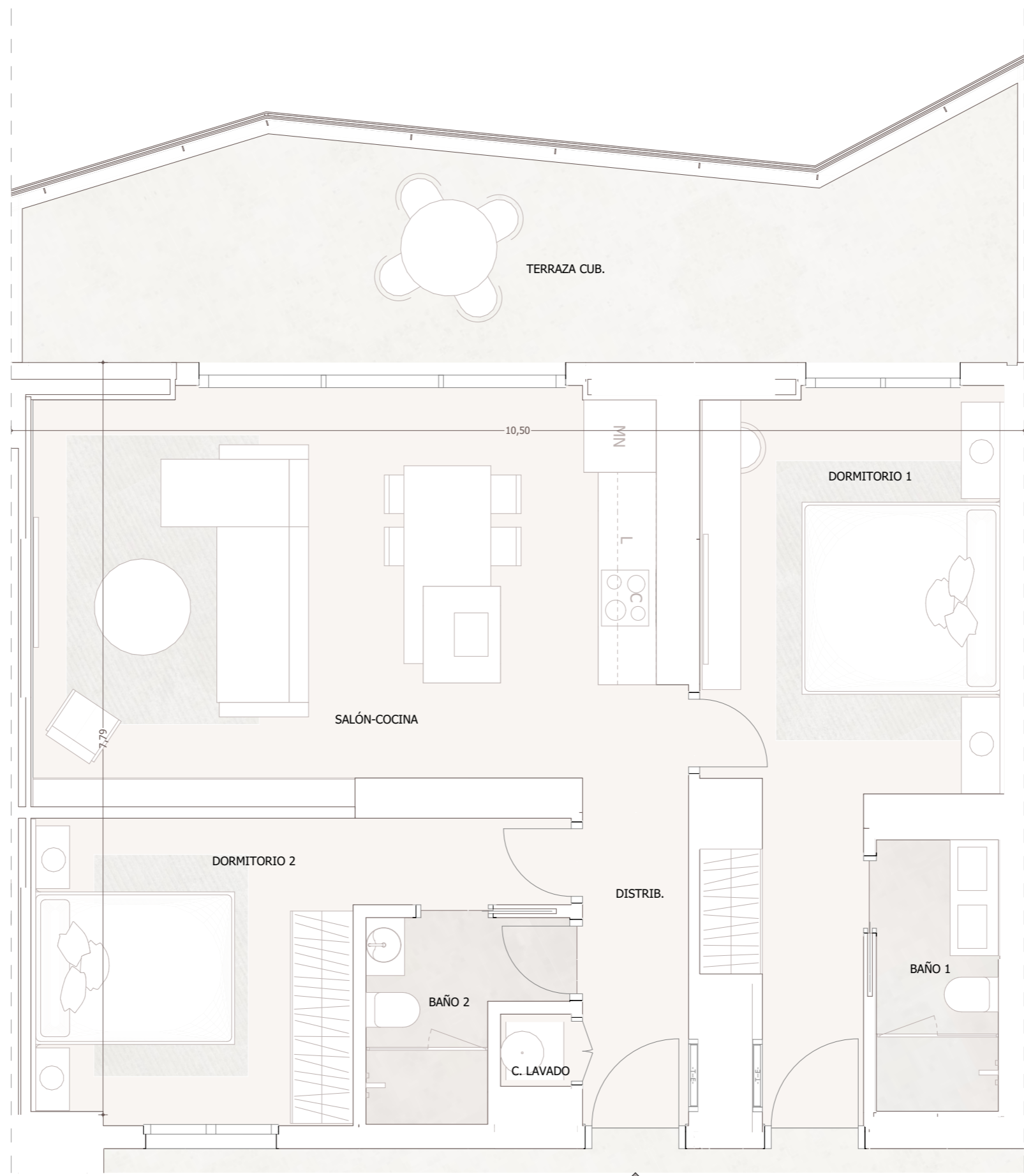


TIPO	201
SUBTIPO TERRAZA	h
CONSTRUIDA INTERIOR	85,52
TERRAZA CUBIERTA	20,73
TERRAZA DESCUBIERTA	0,00
TOTAL CONSTRUIDA	106,25

ESTANCIA	S. CONSTRUI...	
	m2	Pies2
201		
Baño 1	5,82	62,60
Baño 2	4,84	52,11
Cuarto de lavado	0,74	7,91
Distribuidor	4,23	45,54
Dormitorio 1	22,06	237,45
Dormitorio 2	14,84	159,74
Salón-cocina	33,00	355,17

*Este documento tiene carácter de información comercial, sujeto a modificaciones por necesidades de obra, obtención de Licencia, o aquellas que pueda estimar en su momento la Dirección Facultativa, no siendo vinculante desde el punto de vista contractual.

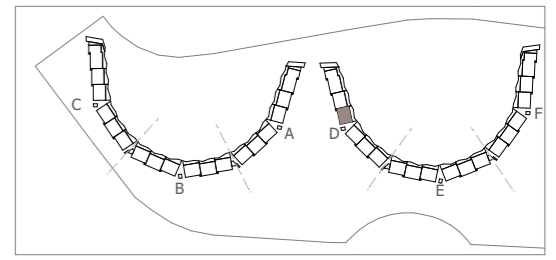
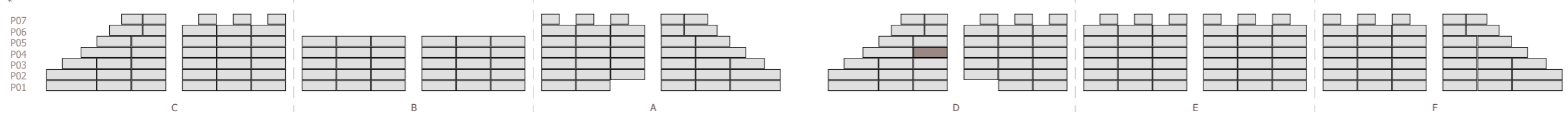




TIPO	201
SUBTIPO TERRAZA	i
CONSTRUIDA INTERIOR	85,52
TERRAZA CUBIERTA	23,73
TERRAZA DESCUBIERTA	0,00
TOTAL CONSTRUIDA	109,25

ESTANCIA	S. CONSTRUI...	
	m2	Pies2
201		
Baño 1	5,82	62,60
Baño 2	4,84	52,11
Cuarto de lavado	0,74	7,91
Distribuidor	4,23	45,54
Dormitorio 1	22,06	237,45
Dormitorio 2	14,84	159,74
Salón-cocina	33,00	355,17

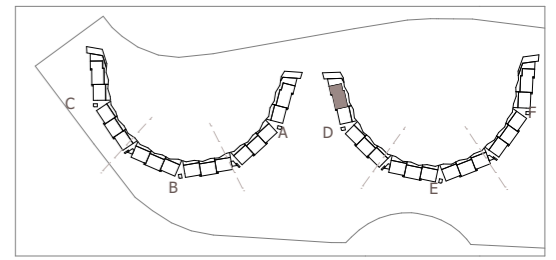
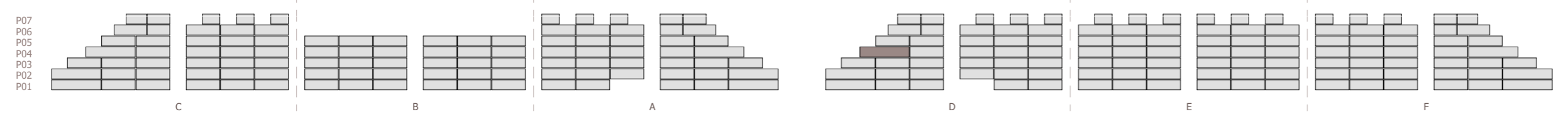
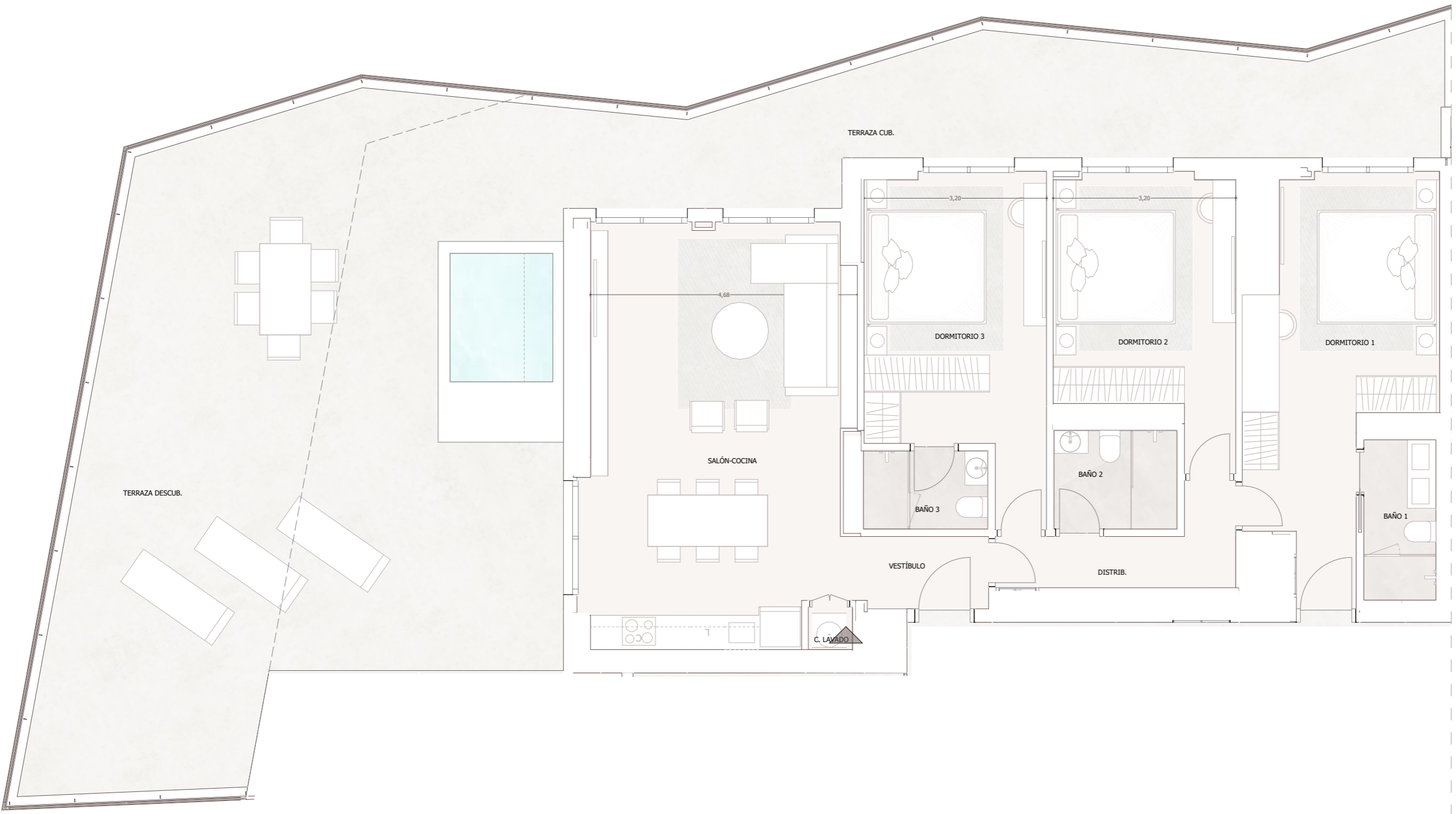
*Este documento tiene carácter de información comercial, sujeto a modificaciones por necesidades de obra, obtención de Licencia, o aquellas que pueda estimar en su momento la Dirección Facultativa, no siendo vinculante desde el punto de vista contractual.

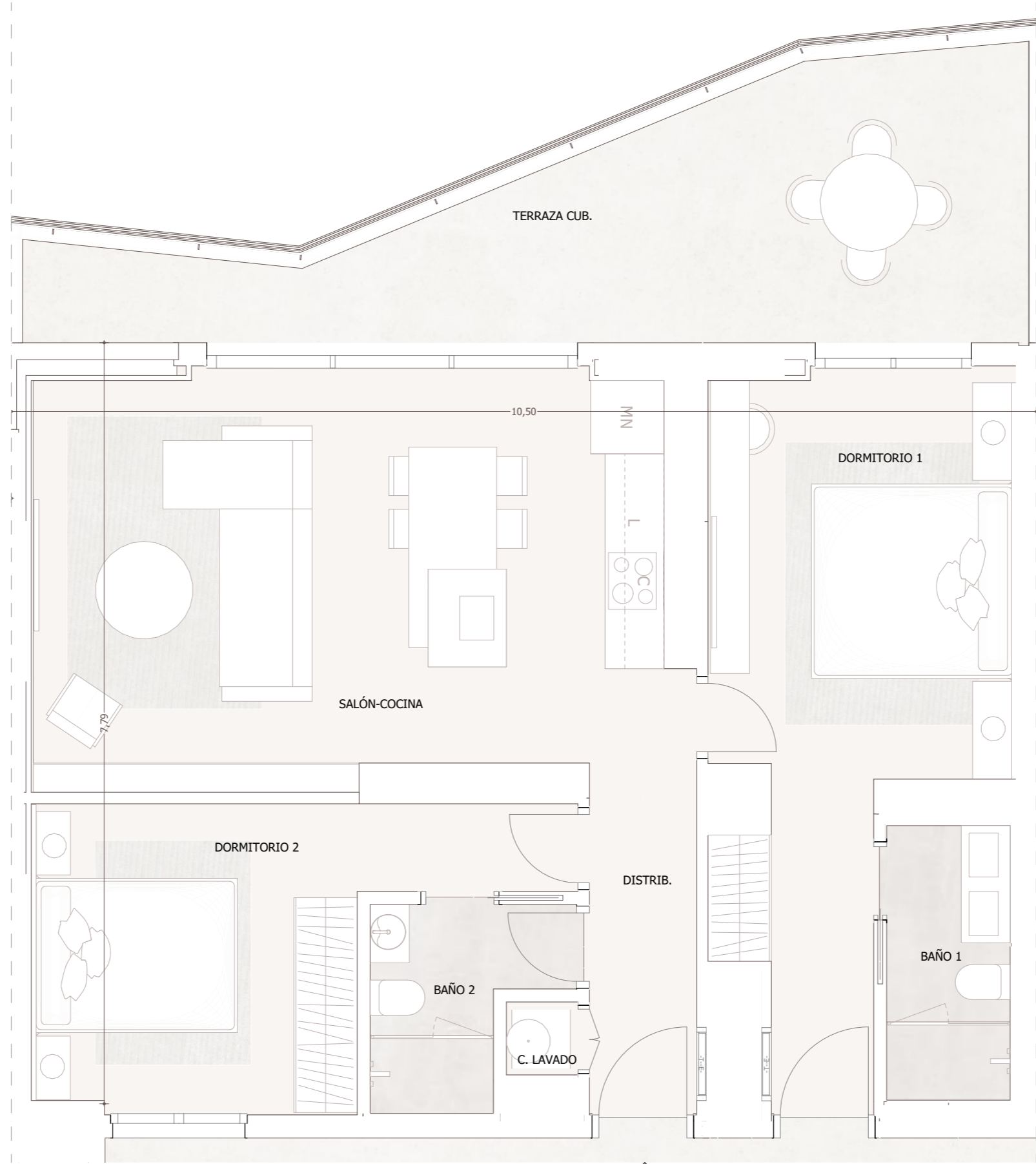




TIPO	301
SUBTIPO TERRAZA	d
CONSTRUIDA INTERIOR	126,43
TERRAZA CUBIERTA	74,53
TERRAZA DESCUBIERTA	51,68
TOTAL CONSTRUIDA	252,64

SUP 301 Superficies tipologías (interior)		
	m2	Pies2
301		
Baño 1	5,82	62,60
Baño 2	5,11	54,95
Baño 3	3,48	37,50
Cuarto de lavado	1,24	13,36
Distribuidor	3,59	38,69
Distribuidor	7,76	83,57
Dormitorio 1	24,49	263,60
Dormitorio 2	15,72	169,17
Dormitorio 3	18,34	197,36
Salón-cocina	40,89	440,12

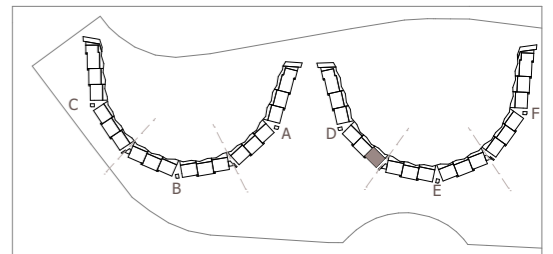
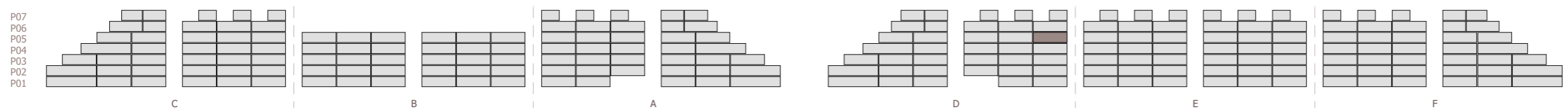


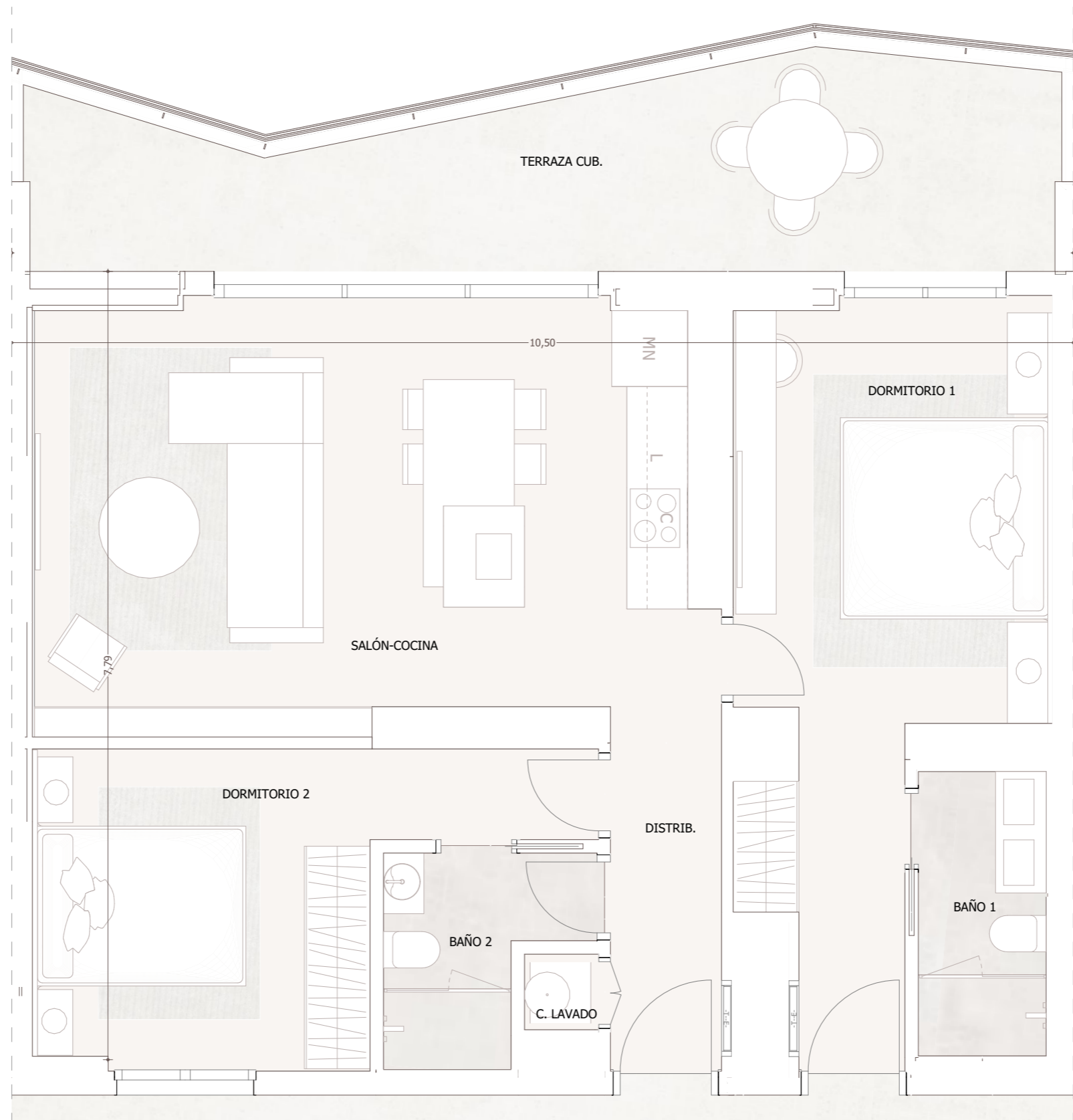


TIPO	201
SUBTIPO TERRAZA	e
CONSTRUIDA INTERIOR	85,52
TERRAZA CUBIERTA	20,73
TERRAZA DESCUBIERTA	0,00
TOTAL CONSTRUIDA	106,25

ESTANCIA	S. CONSTRUI...	
	m2	Pies2
201		
Baño 1	5,82	62,60
Baño 2	4,84	52,11
Cuarto de lavado	0,74	7,91
Distribuidor	4,23	45,54
Dormitorio 1	22,06	237,45
Dormitorio 2	14,84	159,74
Salón-cocina	33,00	355,17

*Este documento tiene carácter de información comercial, sujeto a modificaciones por necesidades de obra, obtención de Licencia, o aquellas que pueda estimar en su momento la Dirección Facultativa, no siendo vinculante desde el punto de vista contractual.

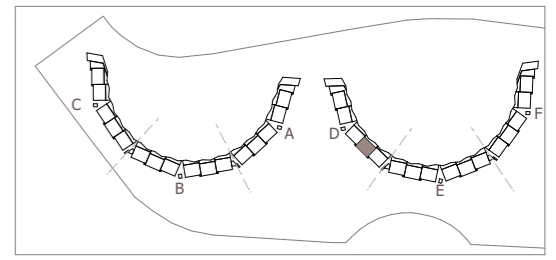
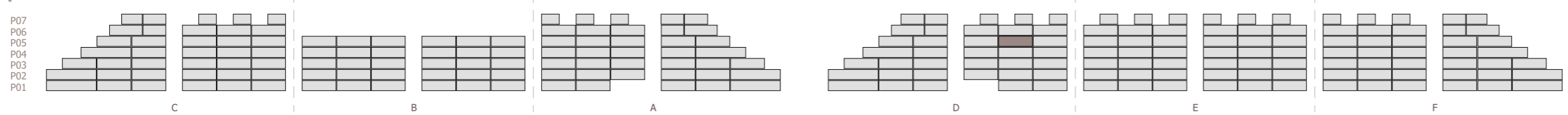


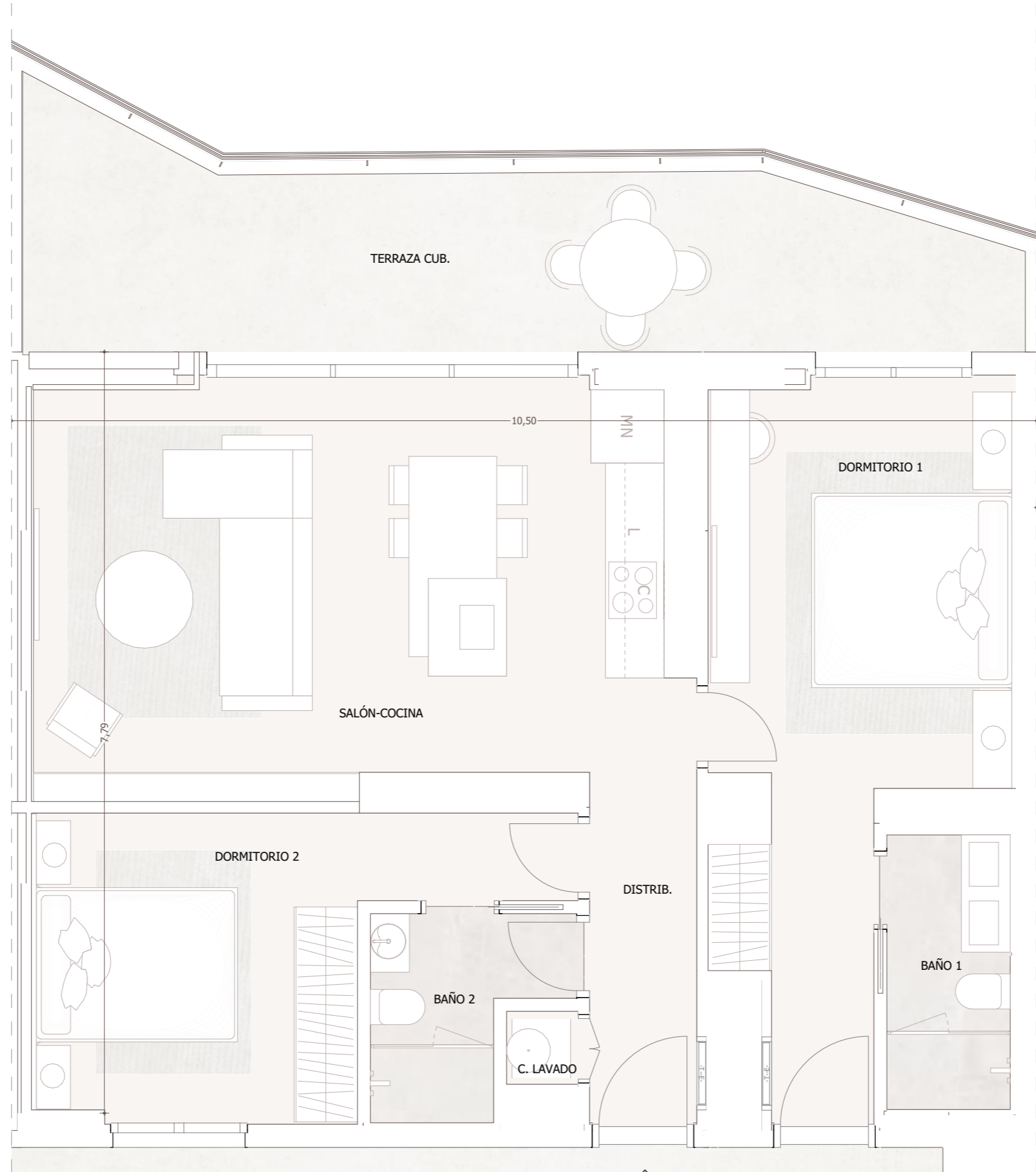


TIPO	201
SUBTIPO TERRAZA	d
CONSTRUIDA INTERIOR	85,52
TERRAZA CUBIERTA	19,70
TERRAZA DESCUBIERTA	0,00
TOTAL CONSTRUIDA	105,22

ESTANCIA	S. CONSTRUI...	
	m2	Pies2
201		
Baño 1	5,82	62,60
Baño 2	4,84	52,11
Cuarto de lavado	0,74	7,91
Distribuidor	4,23	45,54
Dormitorio 1	22,06	237,45
Dormitorio 2	14,84	159,74
Salón-cocina	33,00	355,17

*Este documento tiene carácter de información comercial, sujeto a modificaciones por necesidades de obra, obtención de Licencia, o aquellas que pueda estimar en su momento la Dirección Facultativa, no siendo vinculante desde el punto de vista contractual.



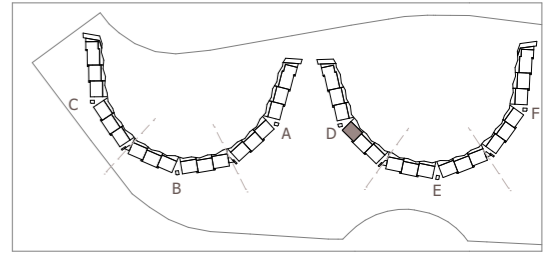
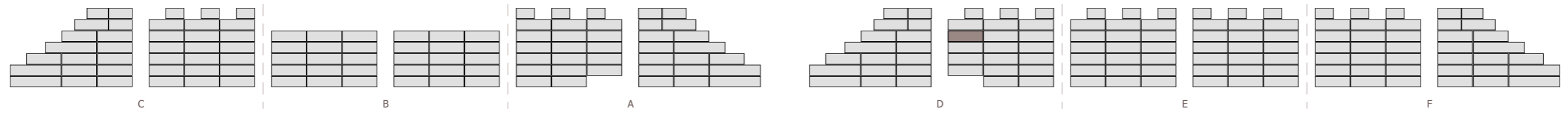


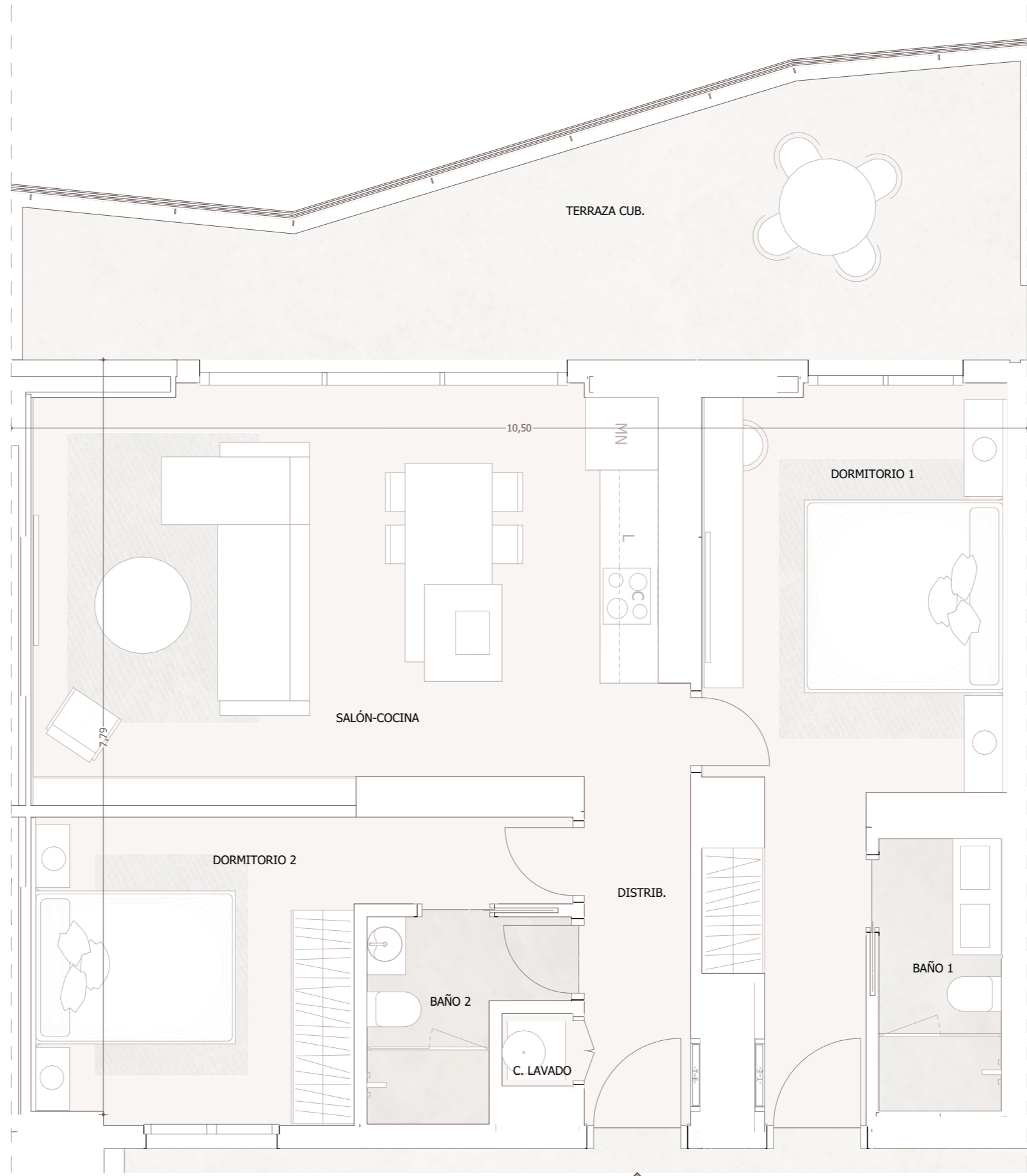
TIPO	201
SUBTIPO TERRAZA	c
CONSTRUIDA INTERIOR	85,52
TERRAZA CUBIERTA	20,75
TERRAZA DESCUBIERTA	0,00
TOTAL CONSTRUIDA	106,27

ESTANCIA	S. CONSTRUI...	
	m2	Pies2
201		
Baño 1	5,82	62,60
Baño 2	4,84	52,11
Cuarto de lavado	0,74	7,91
Distribuidor	4,23	45,54
Dormitorio 1	22,06	237,45
Dormitorio 2	14,84	159,74
Salón-cocina	33,00	355,17

*Este documento tiene carácter de información comercial, sujeto a modificaciones por necesidades de obra, obtención de Licencia, o aquellas que pueda estimar en su momento la Dirección Facultativa, no siendo vinculante desde el punto de vista contractual.

P07
P06
P05
P04
P03
P02
P01

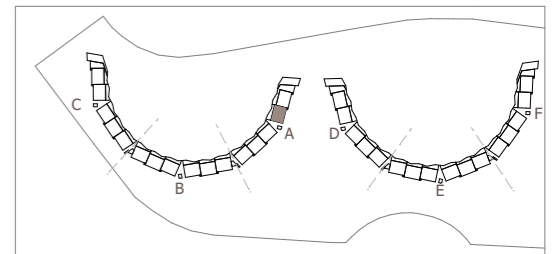
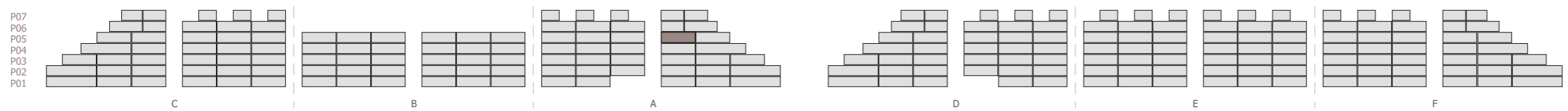




TIPO	201
SUBTIPO TERRAZA	b
CONSTRUIDA INTERIOR	85,52
TERRAZA CUBIERTA	23,72
TERRAZA DESCUBIERTA	0,00
TOTAL CONSTRUIDA	109,24

ESTANCIA	S. CONSTRUI...	
	m2	Pies2
201		
Baño 1	5,82	62,60
Baño 2	4,84	52,11
Cuarto de lavado	0,74	7,91
Distribuidor	4,23	45,54
Dormitorio 1	22,06	237,45
Dormitorio 2	14,84	159,74
Salón-cocina	33,00	355,17

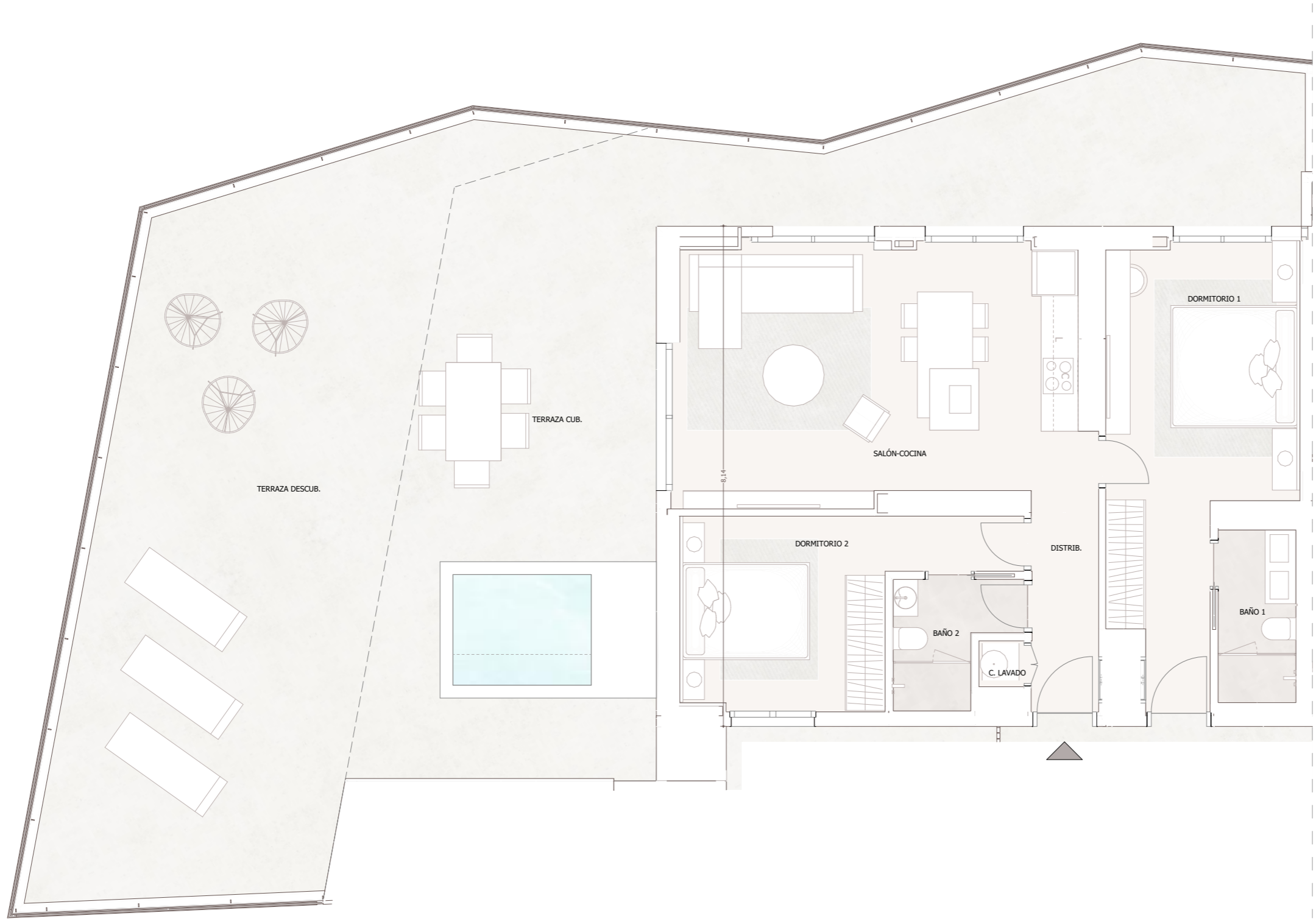
*Este documento tiene carácter de información comercial, sujeto a modificaciones por necesidades de obra, obtención de Licencia, o aquellas que pueda estimar en su momento la Dirección Facultativa, no siendo vinculante desde el punto de vista contractual.



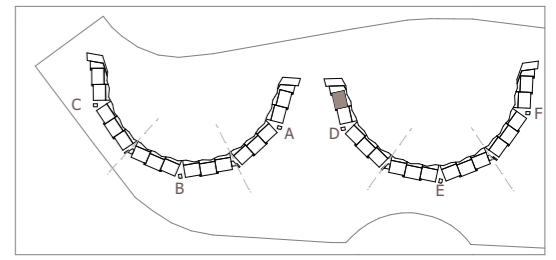
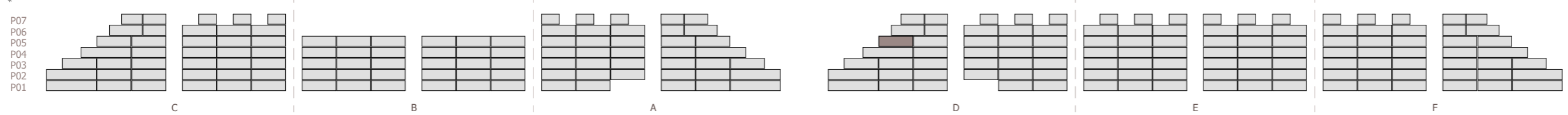


TIPO	202
SUBTIPO TERRAZA	d
CONSTRUIDA INTERIOR	86,99
TERRAZA CUBIERTA	64,53
TERRAZA DESCUBIERTA	62,57
TOTAL CONSTRUIDA	214,09

ESTANCIA CONSTRUIDA	S.	
	m2	Pies2
202		
Baño 1	5,82	62,60
Baño 2	4,34	46,73
Cuarto de lavado	1,23	13,29
Distribuidor	4,23	45,54
Dormitorio 1	22,06	237,45
Dormitorio 2	15,47	166,47
Salón-cocina	33,84	364,21



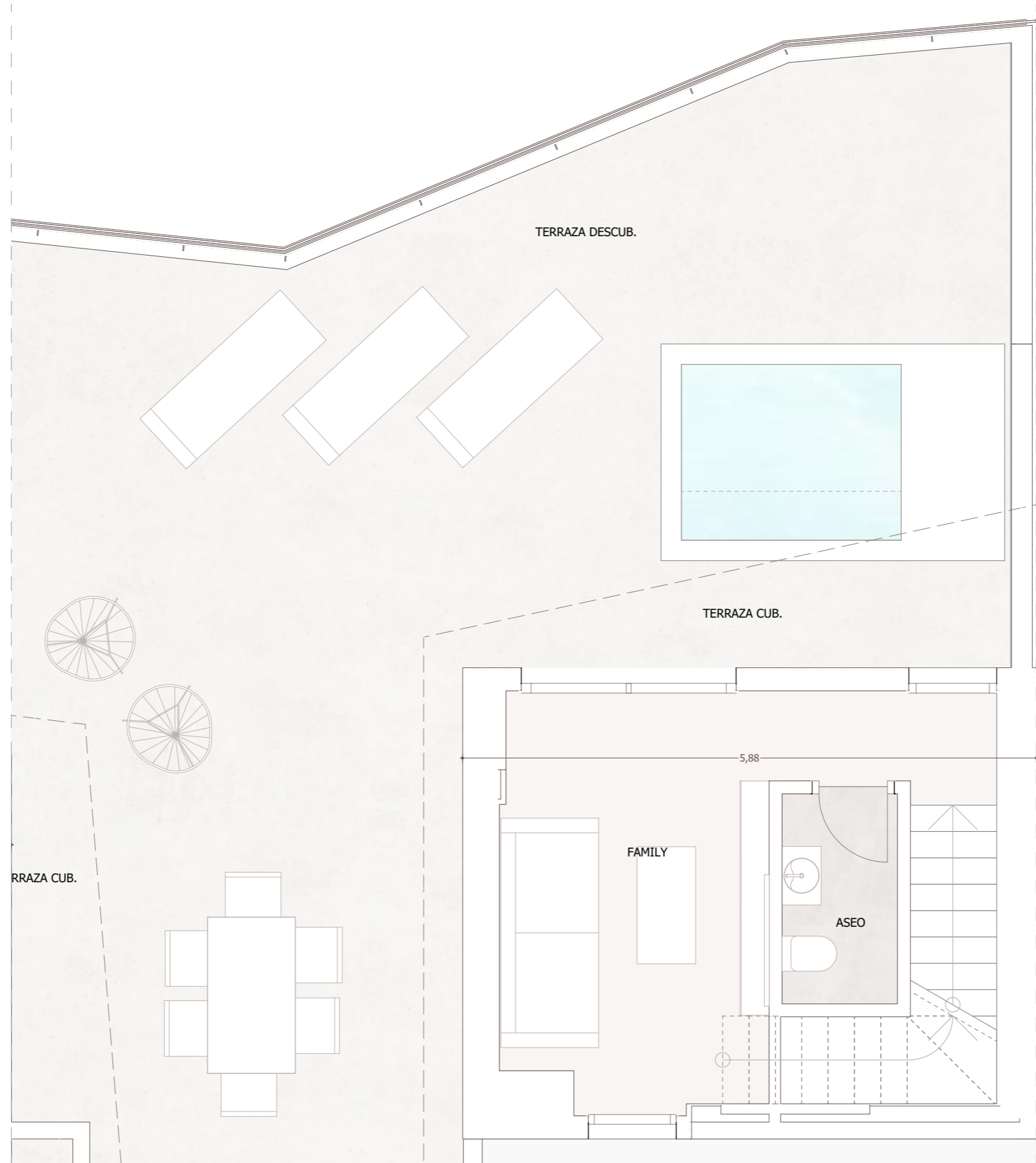
*Este documento tiene carácter de información comercial, sujeto a modificaciones por necesidades de obra, obtención de Licencia, o aquellas que pueda estimar en su momento la Dirección Facultativa, no siendo vinculante desde el punto de vista contractual.

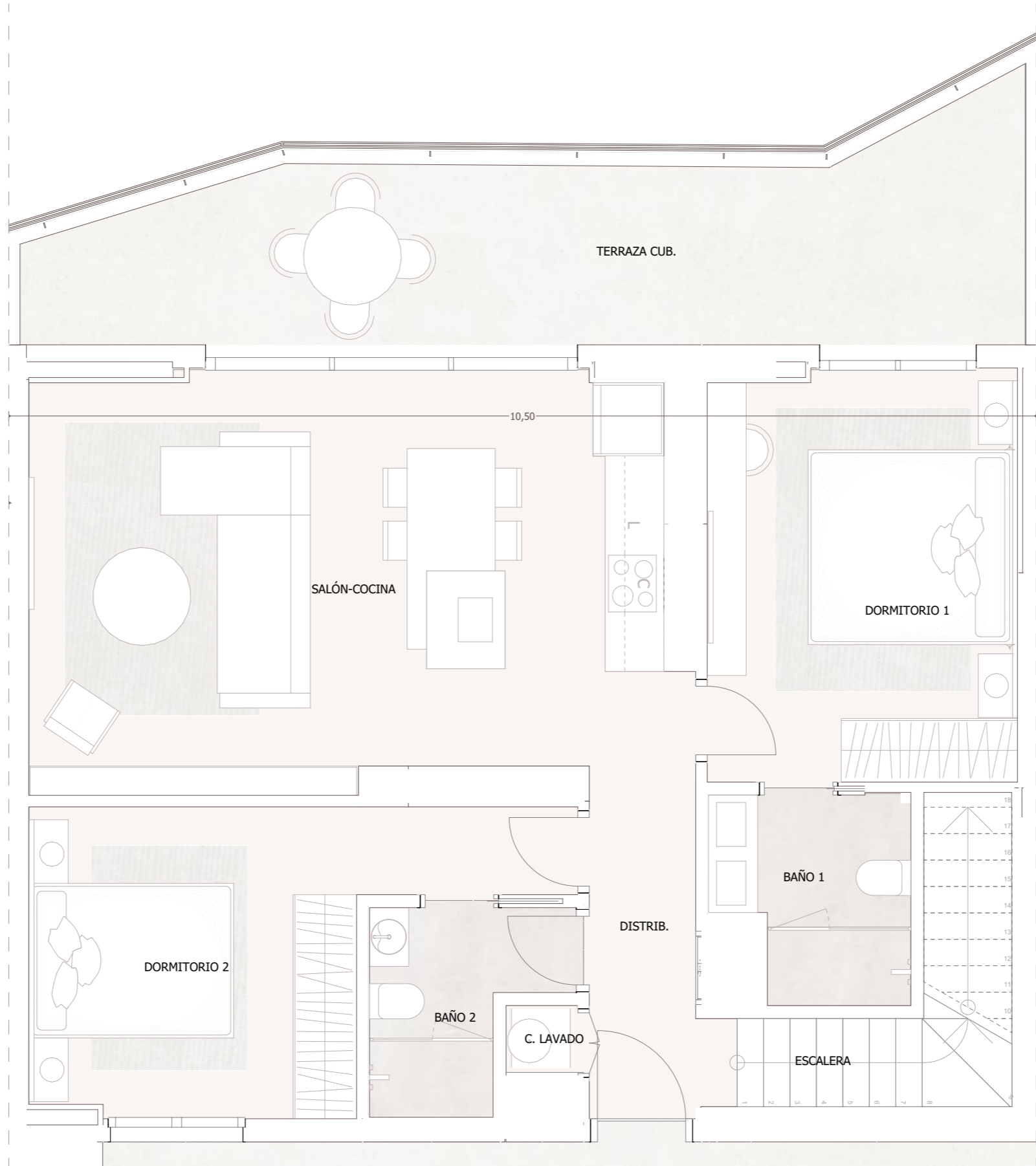


D601 NIV 1



*Este documento tiene carácter de información comercial, sujeto a modificaciones por necesidades de obra, obtención de Licencia, o aquellas que pueda estimar en su momento la Dirección Facultativa, no siendo vinculante desde el punto de vista contractual.

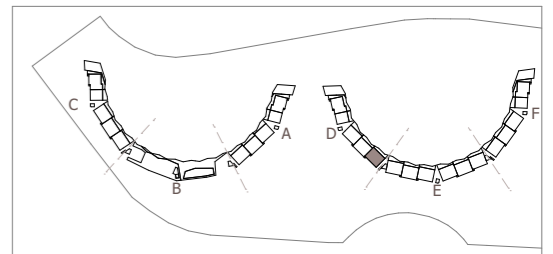
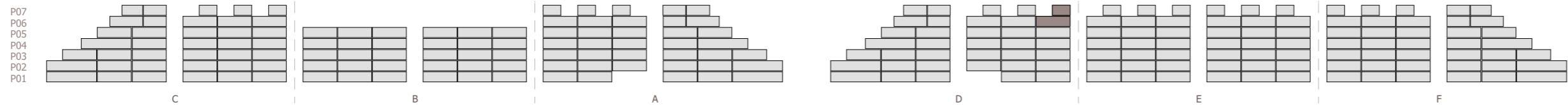




TIPO	210
SUBTIPO TERRAZA	d
CONSTRUIDA INTERIOR	109,43
TERRAZA CUBIERTA	32,15
TERRAZA DESCUBIERTA	66,60
TOTAL CONSTRUIDA	208,18

ESTANCIA CONSTRUIDA	S.	
	m2	Pies2
210		
Aseo	3,01	32,45
Baño 1	5,53	59,53
Baño 2	4,34	46,73
Cuarto de lavado	1,23	13,29
Distribuidor	4,20	45,17
Dormitorio 1	15,49	166,77
Dormitorio 2	14,87	160,11
Escalera	6,85	73,74
Family	20,93	225,30
Salón-Cocina	33,00	355,17

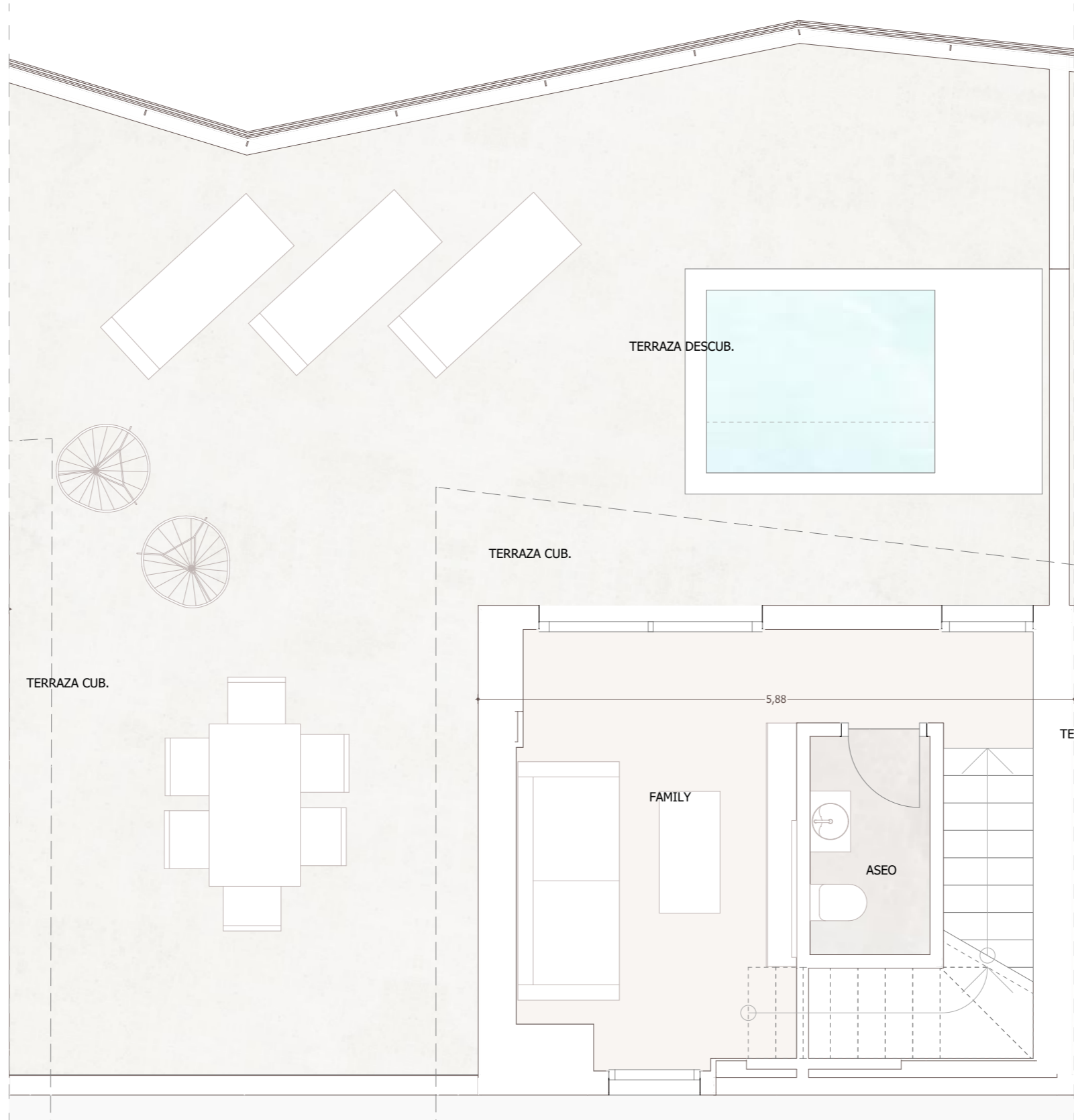
*Este documento tiene carácter de información comercial, sujeto a modificaciones por necesidades de obra, obtención de Licencia, o aquellas que pueda estimar en su momento la Dirección Facultativa, no siendo vinculante desde el punto de vista contractual.

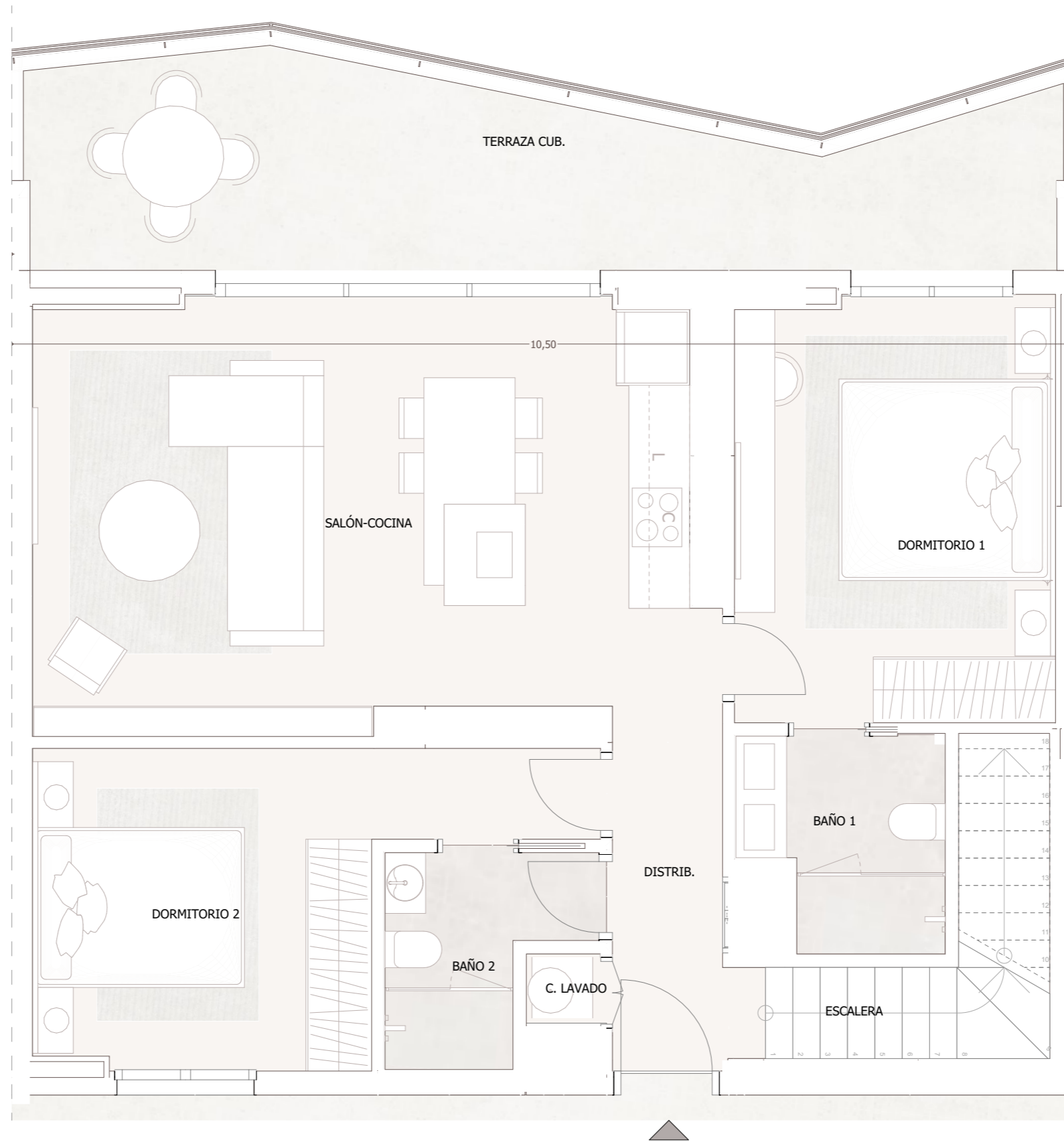


D602 NIV 1



*Este documento tiene carácter de información comercial, sujeto a modificaciones por necesidades de obra, obtención de Licencia, o aquellas que pueda estimar en su momento la Dirección Facultativa, no siendo vinculante desde el punto de vista contractual.



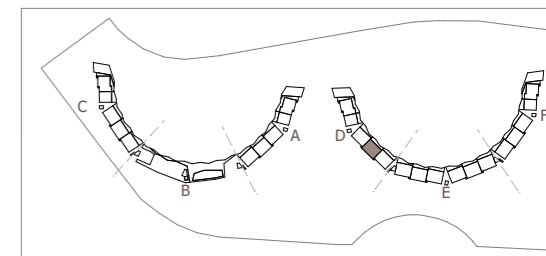
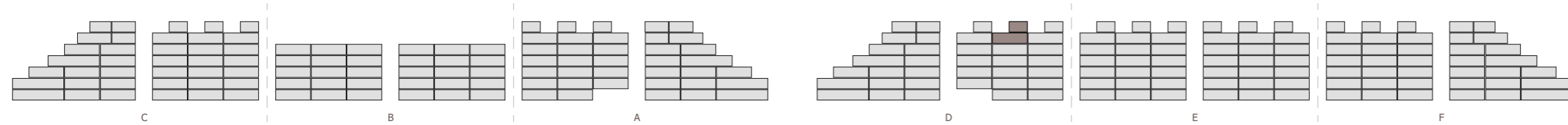


TIPO	210
SUBTIPO TERRAZA	e
CONSTRUIDA INTERIOR	109,43
TERRAZA CUBIERTA	29,29
TERRAZA DESCUBIERTA	67,12
TOTAL CONSTRUIDA	205,84

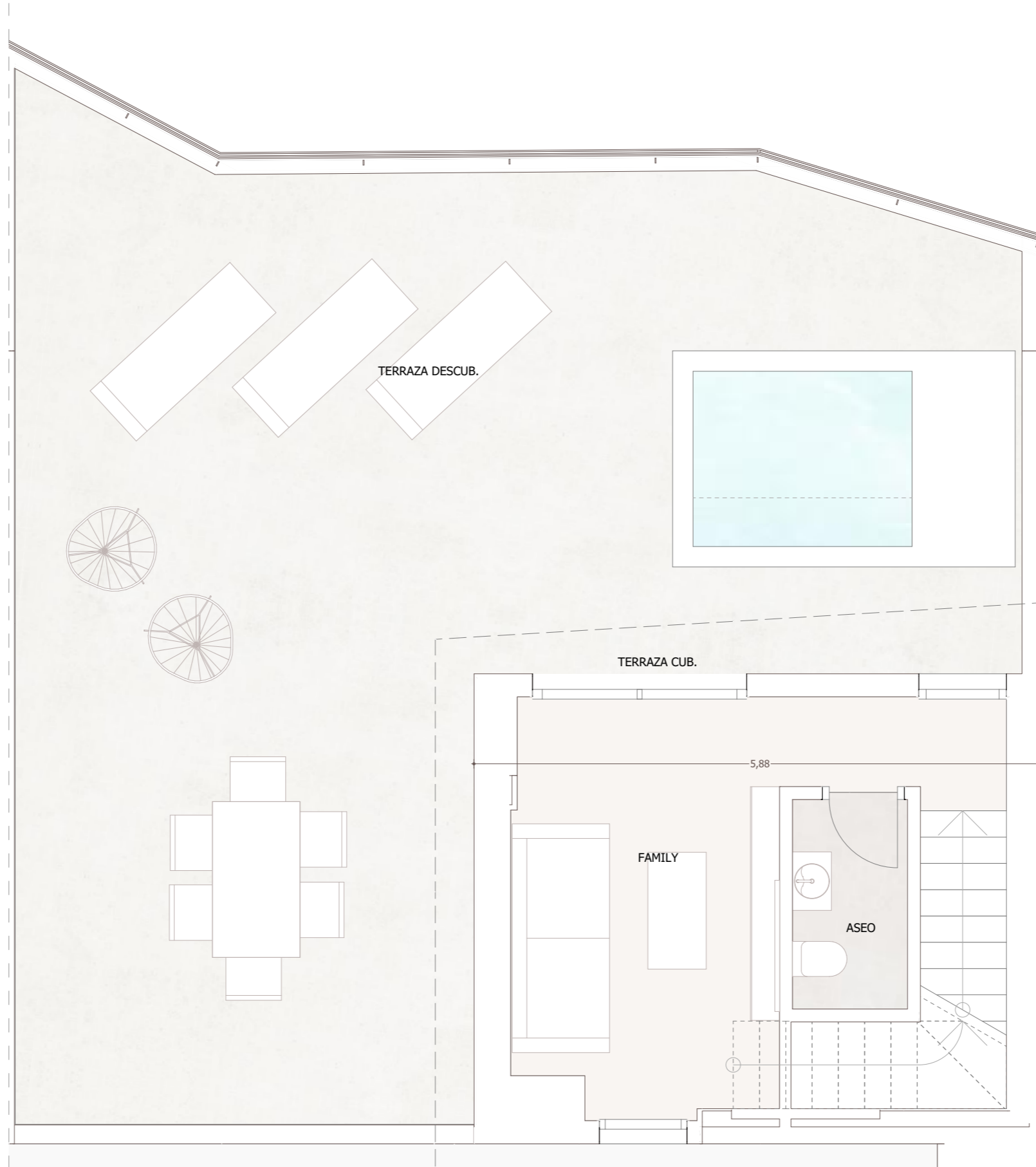
ESTANCIA CONSTRUIDA	S.	
	m2	Pies2
210		
Aseo	3,01	32,45
Baño 1	5,53	59,53
Baño 2	4,34	46,73
Cuarto de lavado	1,23	13,29
Distribuidor	4,20	45,17
Dormitorio 1	15,49	166,77
Dormitorio 2	14,87	160,11
Escalera	6,85	73,74
Family	20,93	225,30
Salón-Cocina	33,00	355,17

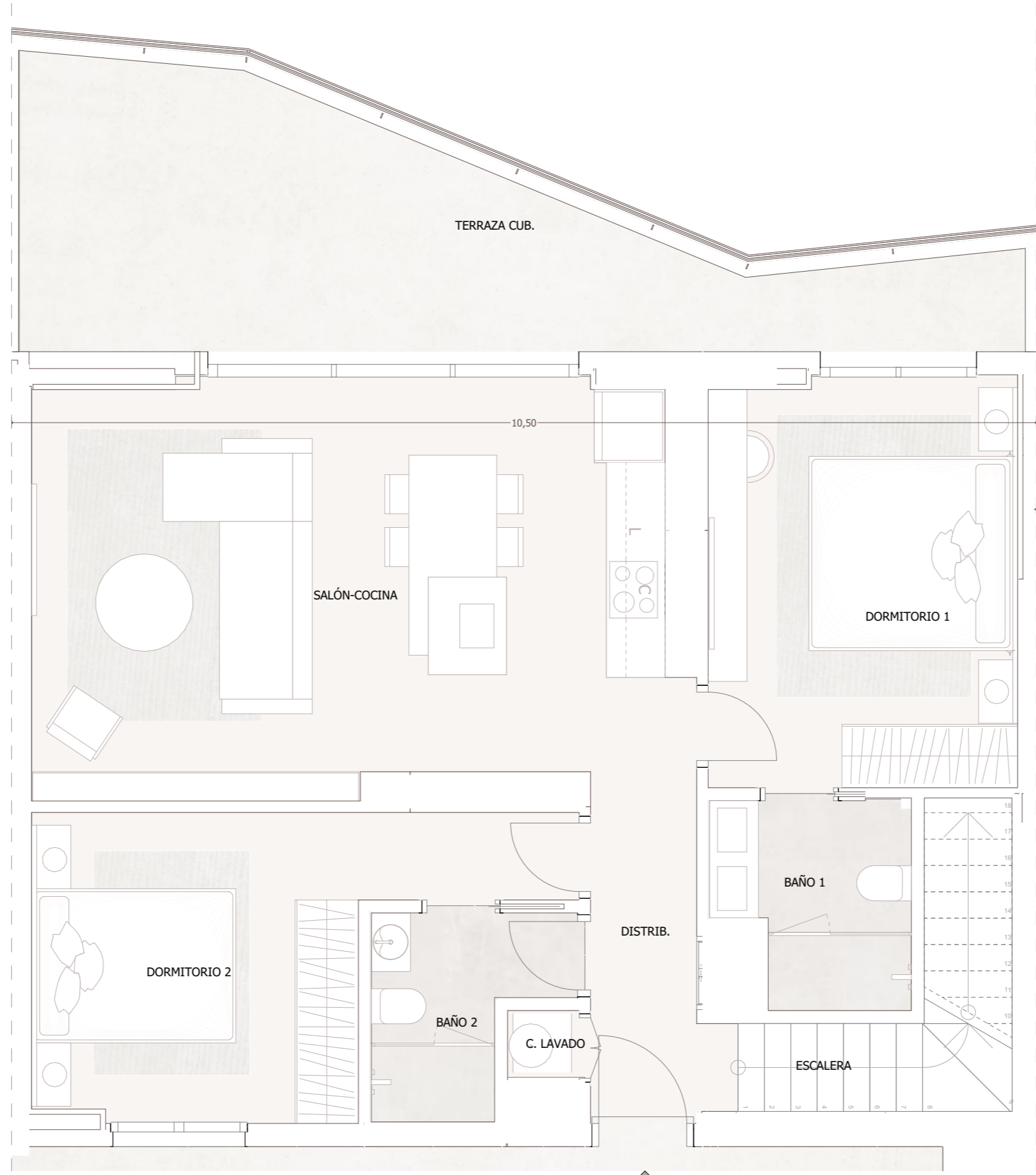
*Este documento tiene carácter de información comercial, sujeto a modificaciones por necesidades de obra, obtención de Licencia, o aquellas que pueda estimar en su momento la Dirección Facultativa, no siendo vinculante desde el punto de vista contractual.

P07
P06
P05
P04
P03
P02
P01



*Este documento tiene carácter de información comercial, sujeto a modificaciones por necesidades de obra, obtención de Licencia, o aquellas que pueda estimar en su momento la Dirección Facultativa, no siendo vinculante desde el punto de vista contractual.

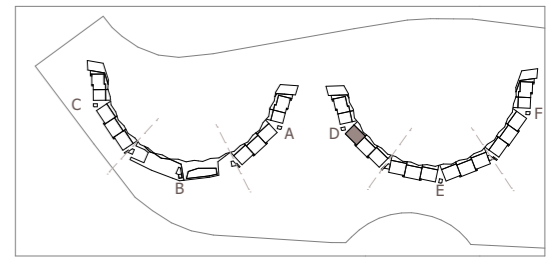
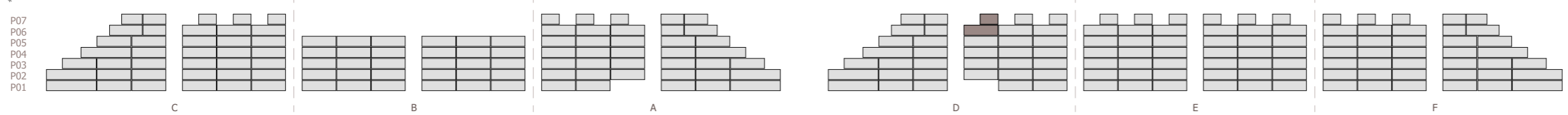




TIPO	210
SUBTIPO TERRAZA	f
CONSTRUIDA INTERIOR	109,43
TERRAZA CUBIERTA	25,98
TERRAZA DESCUBIERTA	73,41
TOTAL CONSTRUIDA	208,82

ESTANCIA CONSTRUIDA	S.	
	m2	Pies2
210		
Aseo	3,01	32,45
Baño 1	5,53	59,53
Baño 2	4,34	46,73
Cuarto de lavado	1,23	13,29
Distribuidor	4,20	45,17
Dormitorio 1	15,49	166,77
Dormitorio 2	14,87	160,11
Escalera	6,85	73,74
Family	20,93	225,30
Salón-Cocina	33,00	355,17

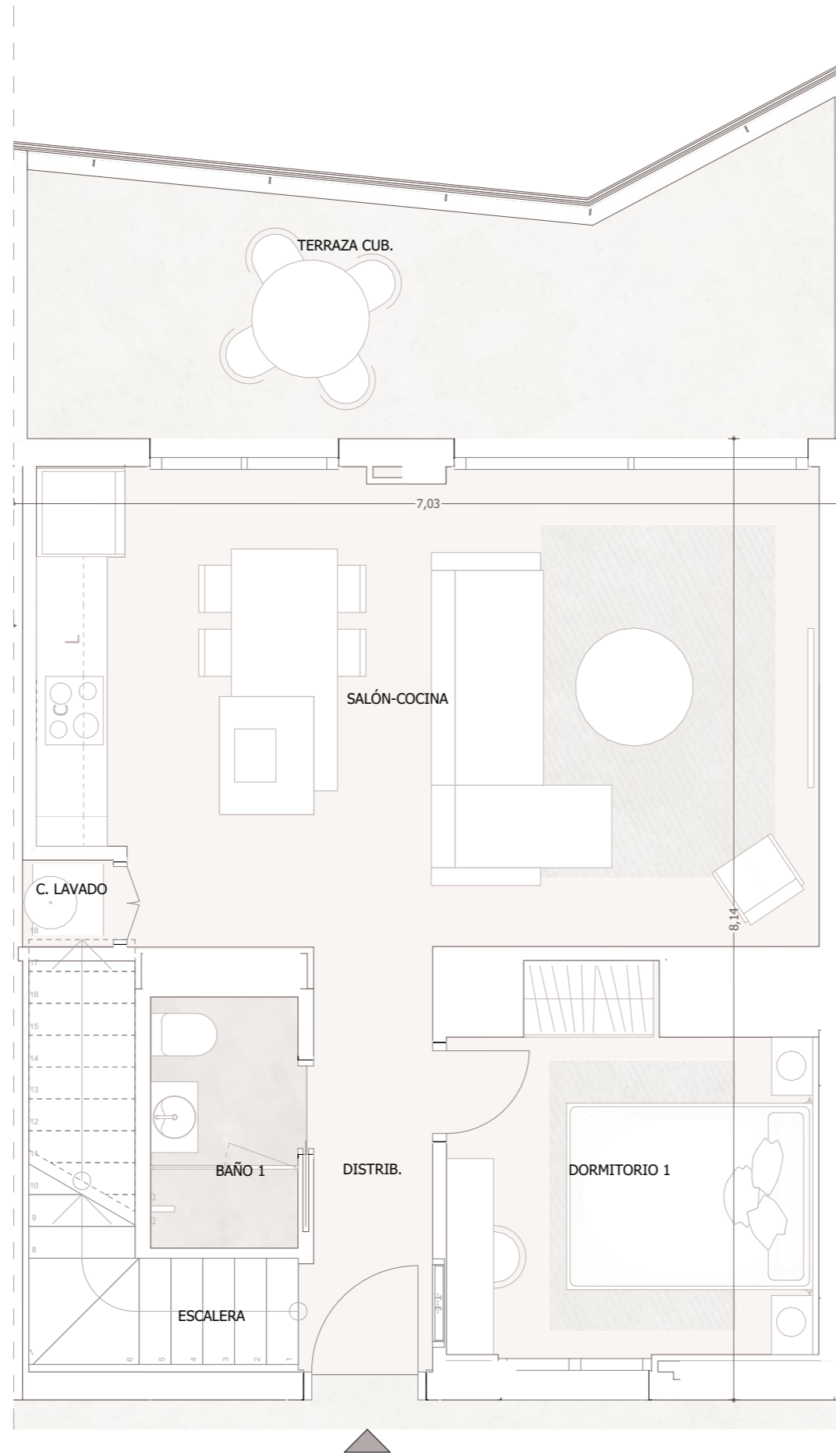
*Este documento tiene carácter de información comercial, sujeto a modificaciones por necesidades de obra, obtención de Licencia, o aquellas que pueda estimar en su momento la Dirección Facultativa, no siendo vinculante desde el punto de vista contractual.



D604 NIV 1



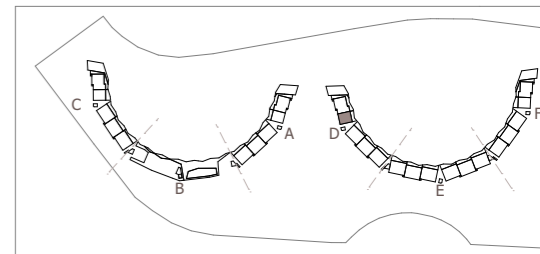
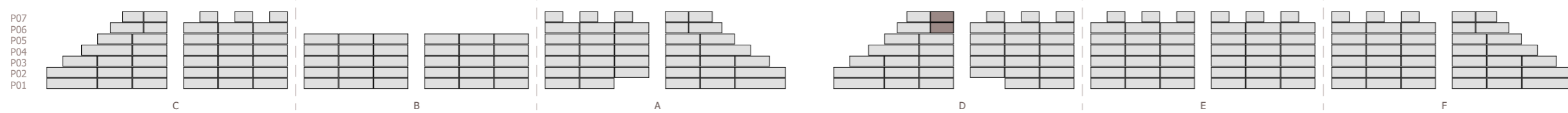
*Este documento tiene carácter de información comercial, sujeto a modificaciones por necesidades de obra, obtención de Licencia, o aquellas que pueda estimar en su momento la Dirección Facultativa, no siendo vinculante desde el punto de vista contractual.



TIPO	110
SUBTIPO TERRAZA	b
CONSTRUIDA INTERIOR	89,35
TERRAZA CUBIERTA	22,93
TERRAZA DESCUBIERTA	33,64
TOTAL CONSTRUIDA	145,92

SUP 110 Superficies tipologías (interior)		
	m2	Pies2
110		
Baño 1	3,54	38,05
Baño 2	3,53	37,98
Cuarto de lavado	0,74	7,92
Distribuidor	4,57	49,18
Distribuidor	5,00	53,77
Dormitorio 1	12,95	139,35
Escalera	5,55	59,78
Family	23,55	253,49
Salón-cocina	29,94	322,32

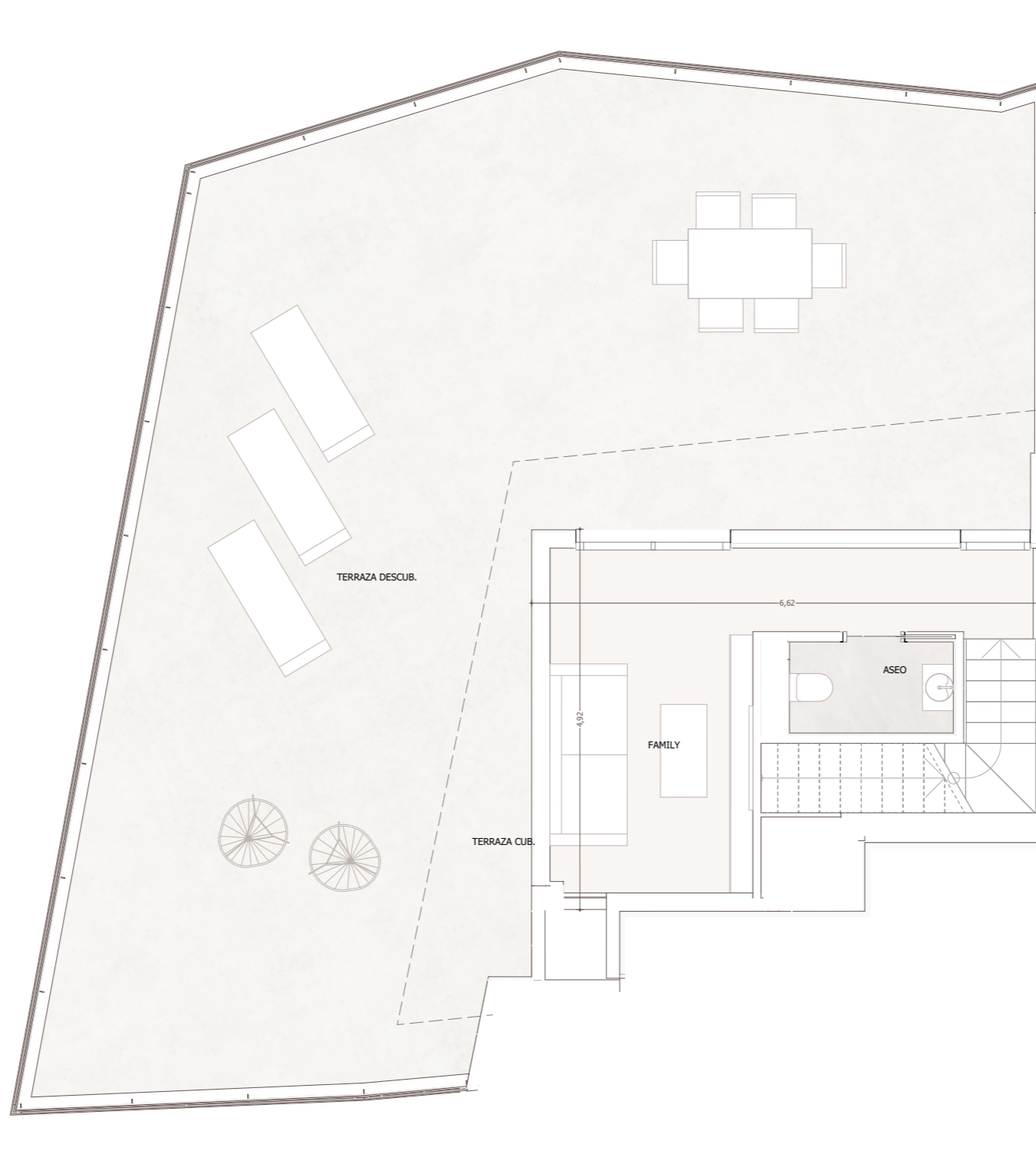
*Este documento tiene carácter de información comercial, sujeto a modificaciones por necesidades de obra, obtención de Licencia, o aquellas que pueda estimar en su momento la Dirección Facultativa, no siendo vinculante desde el punto de vista contractual.

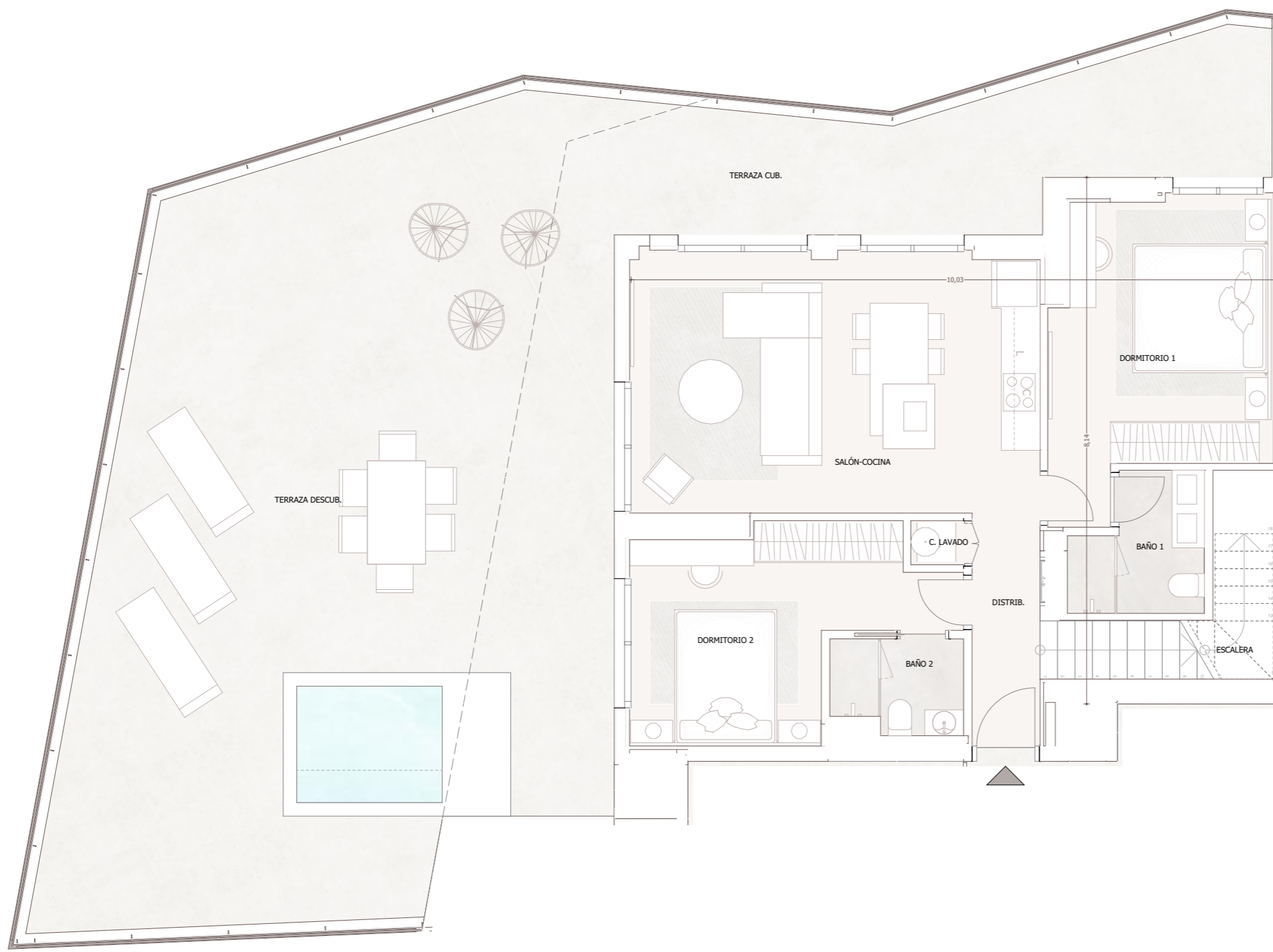


D605 NIV 1



*Este documento tiene carácter de información comercial, sujeto a modificaciones por necesidades de obra, obtención de Licencia, o aquellas que pueda estimar en su momento la Dirección Facultativa, no siendo vinculante desde el punto de vista contractual.

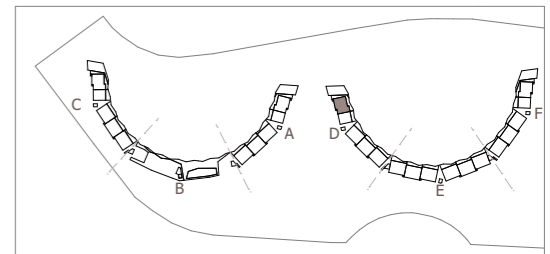
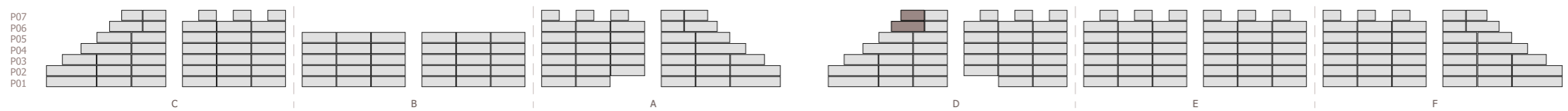


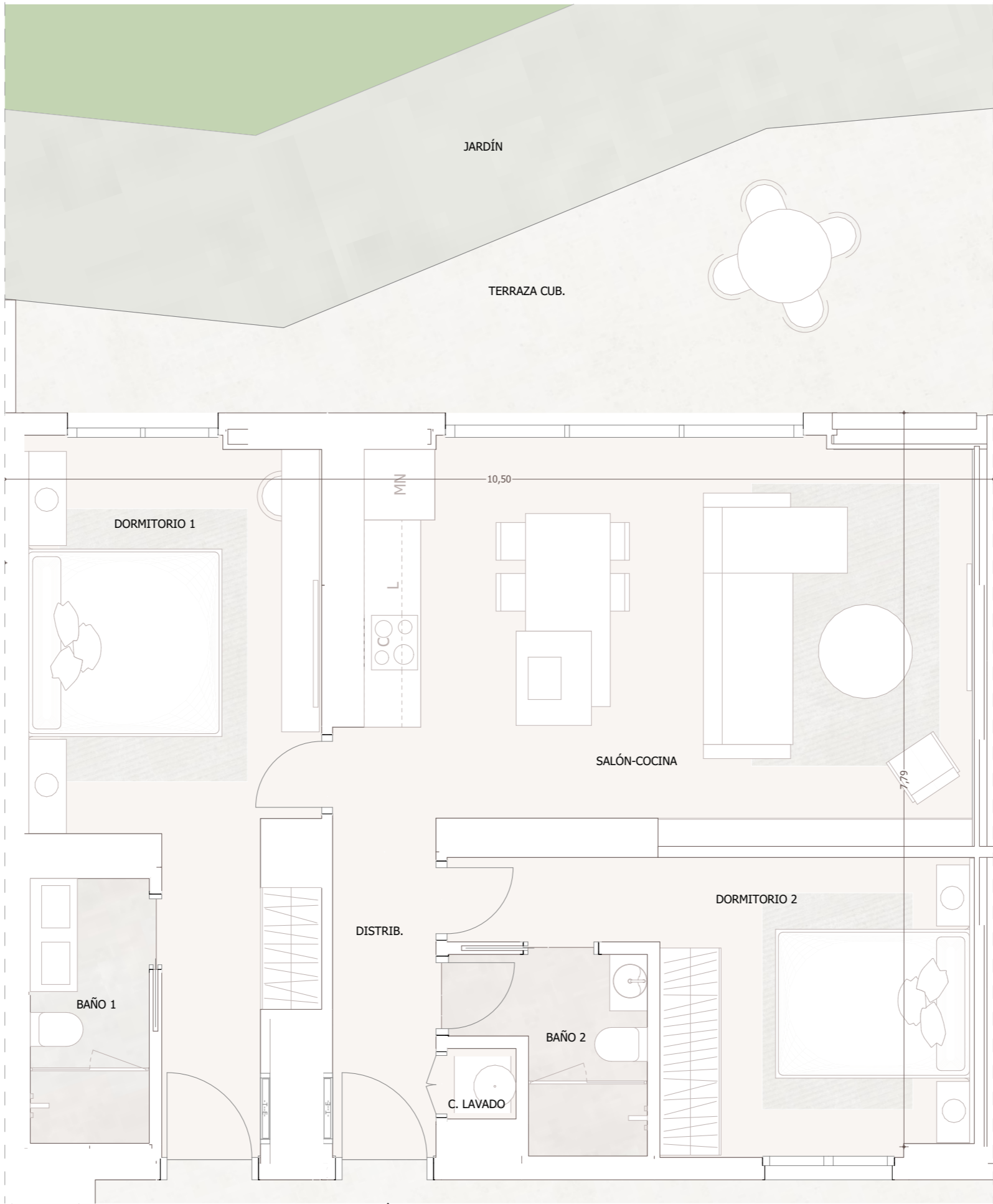


TIPO	211
SUBTIPO TERRAZA	b
CONSTRUIDA INTERIOR	109,54
TERRAZA CUBIERTA	53,70
TERRAZA DESCUBIERTA	171,34
TOTAL CONSTRUIDA	334,58

ESTANCIA CONSTRUIDA	S.	m2	Pies2
211		15,60	167,97
Aseo		3,45	37,12
Baño 1		4,36	46,92
Baño 1		4,93	53,04
Cuarto de lavado		0,76	8,16
Distribuidor		4,56	49,04
Dormitorio 1		17,35	186,74
Escalera		7,54	81,14
Family		21,92	235,93
Salón-cocina		29,08	313,05

*Este documento tiene carácter de información comercial, sujeto a modificaciones por necesidades de obra, obtención de Licencia, o aquellas que pueda estimar en su momento la Dirección Facultativa, no siendo vinculante desde el punto de vista contractual.

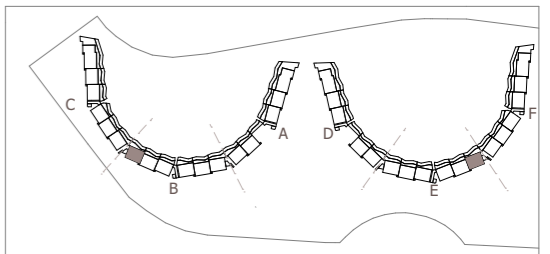




TIPO	201
SUBTIPO TERRAZA	p
CONSTRUIDA INTERIOR	85,52
TERRAZA CUBIERTA	23,37
TERRAZA DESCUBIERTA	0,00
JARDÍN	21,94
TOTAL CONSTRUIDA	130,83

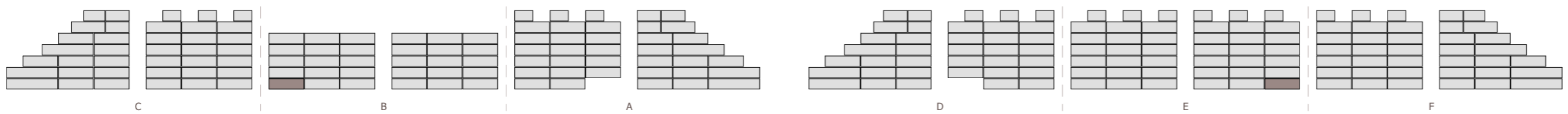
ESTANCIA	S. CONSTRUI...	
	m2	Pies2
201		
Baño 1	5,82	62,60
Baño 2	4,84	52,11
Cuarto de lavado	0,74	7,91
Distribuidor	4,23	45,54
Dormitorio 1	22,06	237,45
Dormitorio 2	14,84	159,74
Salón-cocina	33,00	355,17

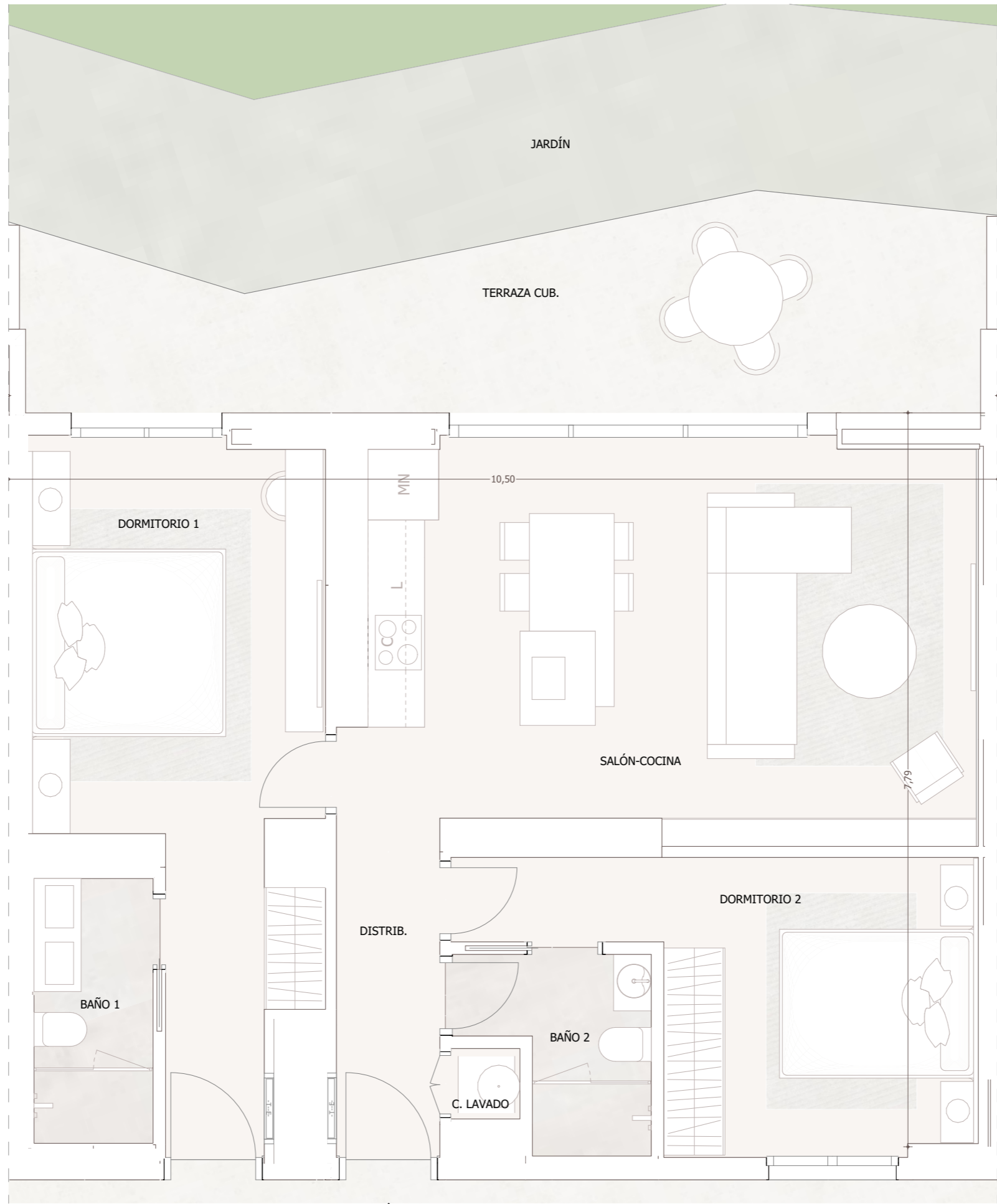
PORTAL	PLANTA	NÚMERO
B	1	01
E	1	01



*Este documento tiene carácter de información comercial, sujeto a modificaciones por necesidades de obra, obtención de Licencia, o aquellas que pueda estimar en su momento la Dirección Facultativa, no siendo vinculante desde el punto de vista contractual.

P07
P06
P05
P04
P03
P02
P01

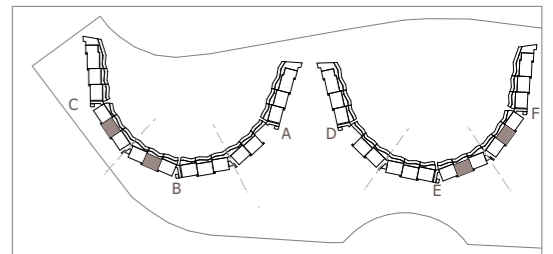
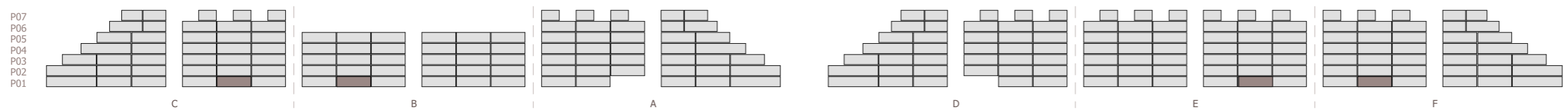


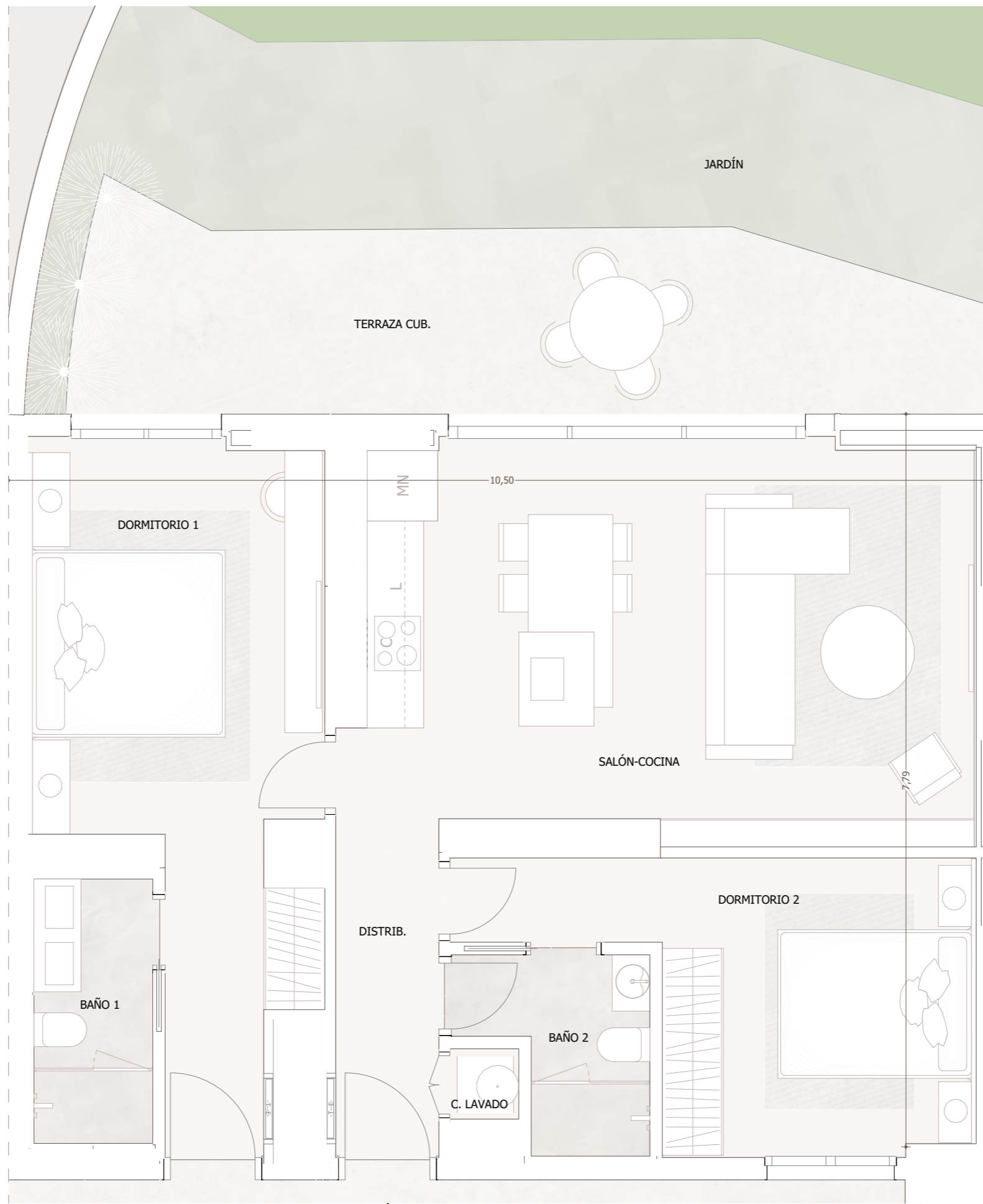


TIPO	201
SUBTIPO TERRAZA	n
CONSTRUIDA INTERIOR	85,52
TERRAZA CUBIERTA	19,70
TERRAZA DESCUBIERTA	0,00
JARDÍN	21,48
TOTAL CONSTRUIDA	126,70

ESTANCIA	S. CONSTRUI...	
	m2	Pies2
201		
Baño 1	5,82	62,60
Baño 2	4,84	52,11
Cuarto de lavado	0,74	7,91
Distribuidor	4,23	45,54
Dormitorio 1	22,06	237,45
Dormitorio 2	14,84	159,74
Salón-cocina	33,00	355,17

*Este documento tiene carácter de información comercial, sujeto a modificaciones por necesidades de obra, obtención de Licencia, o aquellas que pueda estimar en su momento la Dirección Facultativa, no siendo vinculante desde el punto de vista contractual.

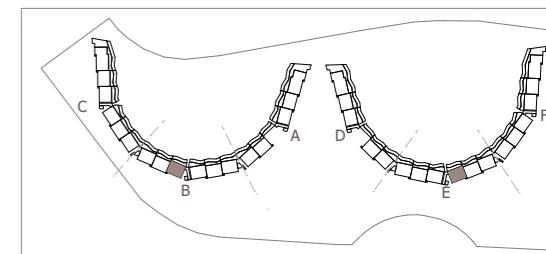
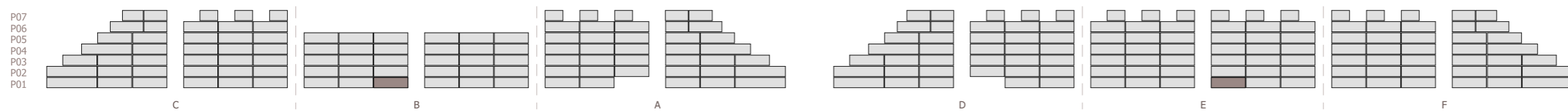


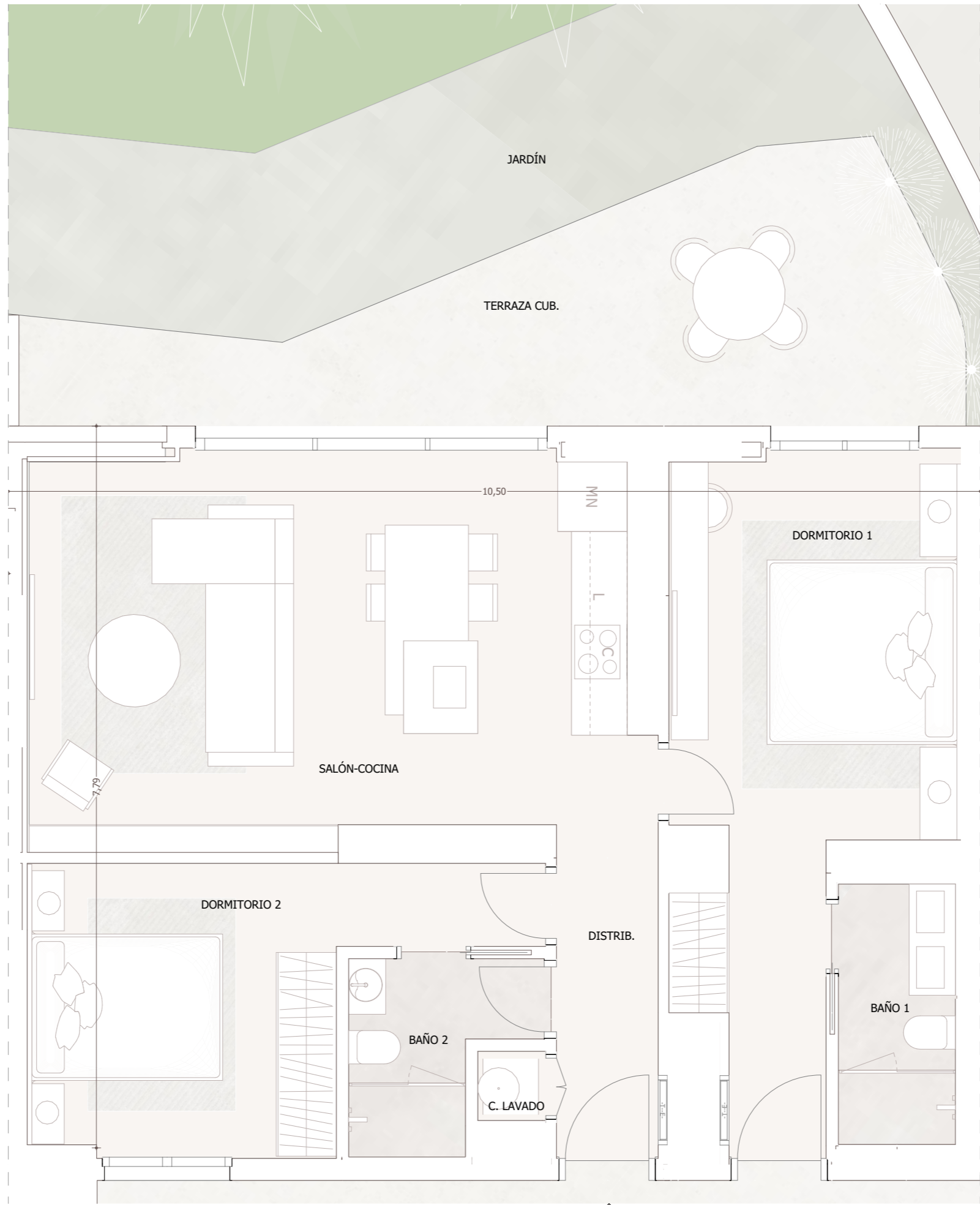


TIPO	201
SUBTIPO TERRAZA	q
CONSTRUIDA INTERIOR	85,52
TERRAZA CUBIERTA	20,39
TERRAZA DESCUBIERTA	0,00
JARDÍN	20,18
TOTAL CONSTRUIDA	126,09

ESTANCIA	S. CONSTRUI...	
	m2	Pies2
201		
Baño 1	5,82	62,60
Baño 2	4,84	52,11
Cuarto de lavado	0,74	7,91
Distribuidor	4,23	45,54
Dormitorio 1	22,06	237,45
Dormitorio 2	14,84	159,74
Salón-cocina	33,00	355,17

*Este documento tiene carácter de información comercial, sujeto a modificaciones por necesidades de obra, obtención de Licencia, o aquellas que pueda estimar en su momento la Dirección Facultativa, no siendo vinculante desde el punto de vista contractual.

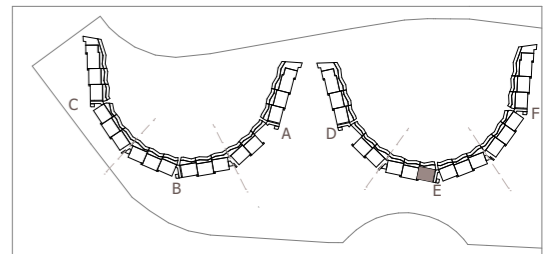
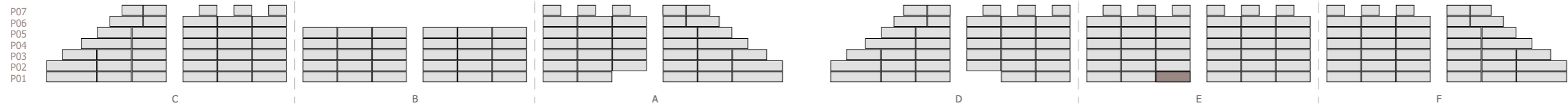


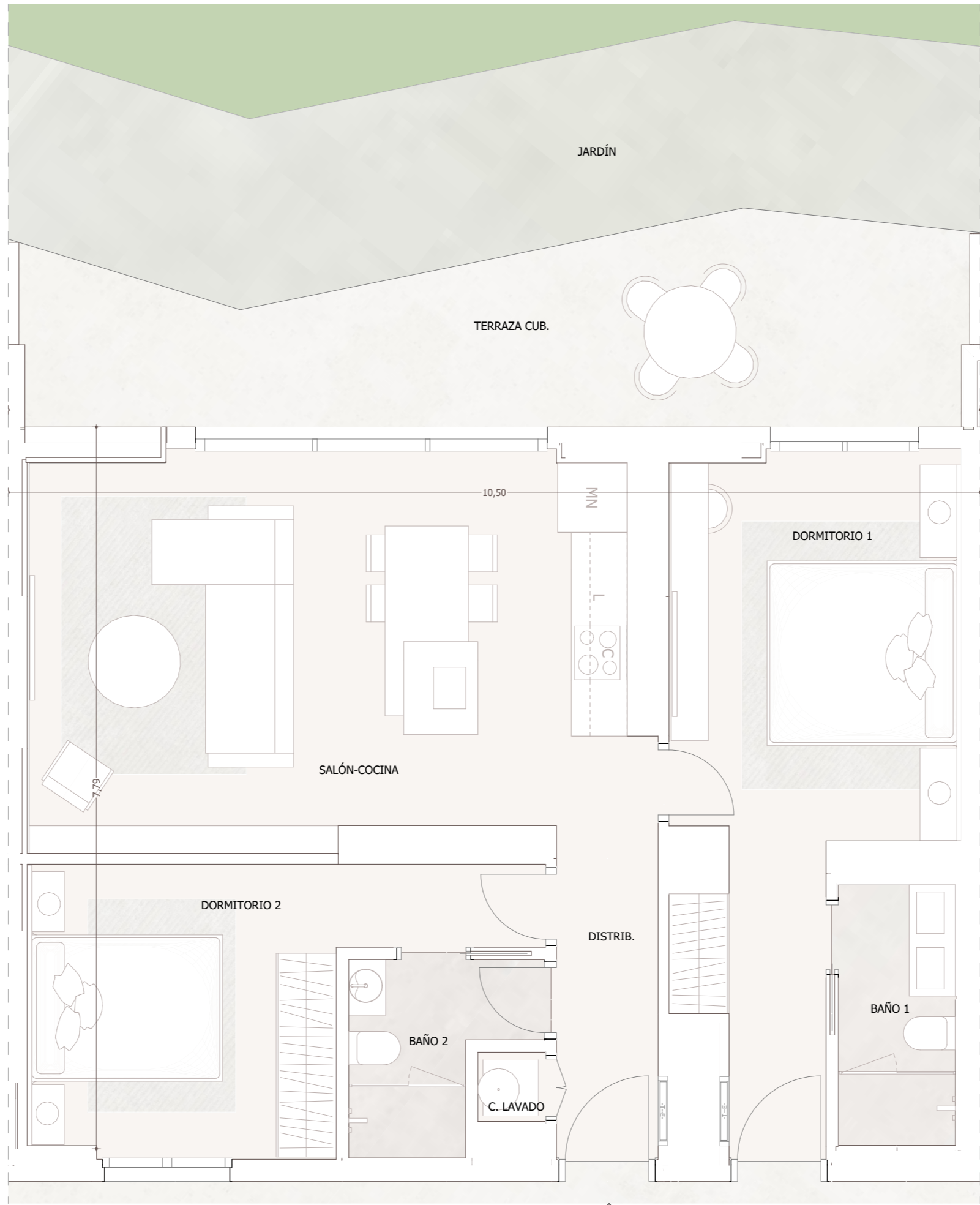


TIPO	201
SUBTIPO TERRAZA	r
CONSTRUIDA INTERIOR	85,52
TERRAZA CUBIERTA	21,02
TERRAZA DESCUBIERTA	0,00
JARDÍN	19,99
TOTAL CONSTRUIDA	126,53

ESTANCIA	S. CONSTRUI...	
	m2	Pies2
201		
Baño 1	5,82	62,60
Baño 2	4,84	52,11
Cuarto de lavado	0,74	7,91
Distribuidor	4,23	45,54
Dormitorio 1	22,06	237,45
Dormitorio 2	14,84	159,74
Salón-cocina	33,00	355,17

*Este documento tiene carácter de información comercial, sujeto a modificaciones por necesidades de obra, obtención de Licencia, o aquellas que pueda estimar en su momento la Dirección Facultativa, no siendo vinculante desde el punto de vista contractual.



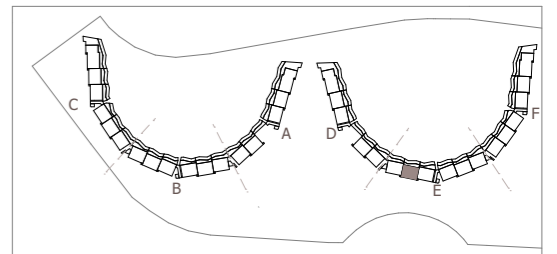
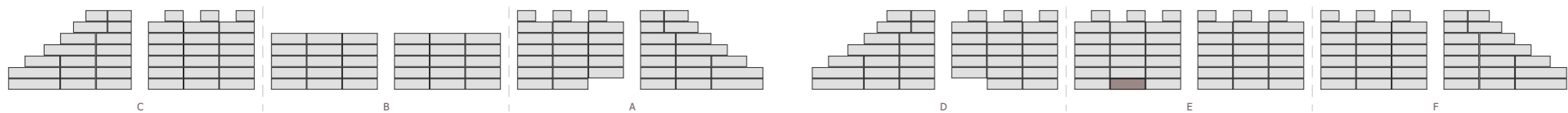


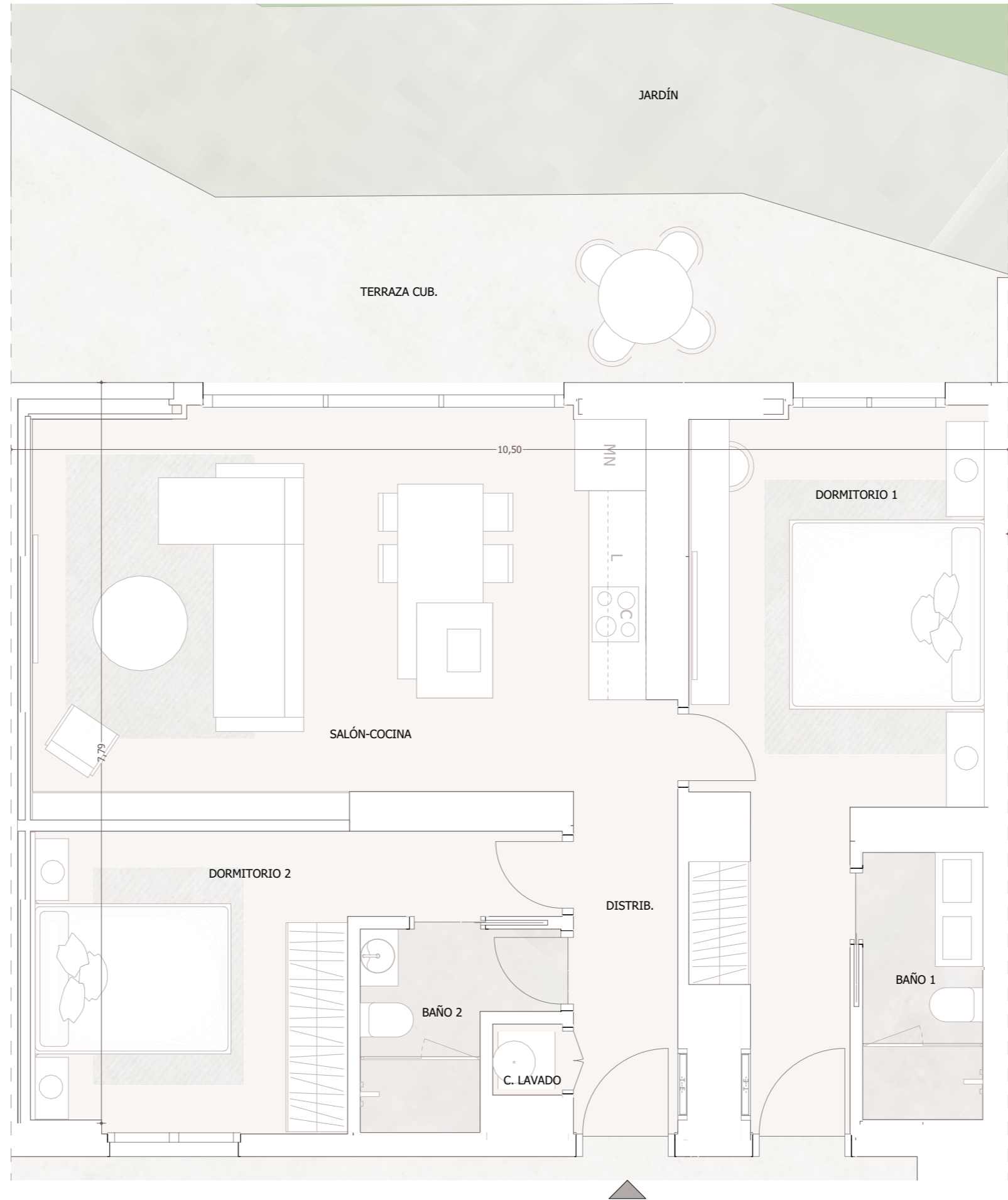
TIPO	201
SUBTIPO TERRAZA	s
CONSTRUIDA INTERIOR	85,52
TERRAZA CUBIERTA	19,70
TERRAZA DESCUBIERTA	0,00
JARDÍN	21,48
TOTAL CONSTRUIDA	126,70

ESTANCIA	S. CONSTRUI...	
	m2	Pies2
201		
Baño 1	5,82	62,60
Baño 2	4,84	52,11
Cuarto de lavado	0,74	7,91
Distribuidor	4,23	45,54
Dormitorio 1	22,06	237,45
Dormitorio 2	14,84	159,74
Salón-cocina	33,00	355,17

*Este documento tiene carácter de información comercial, sujeto a modificaciones por necesidades de obra, obtención de Licencia, o aquellas que pueda estimar en su momento la Dirección Facultativa, no siendo vinculante desde el punto de vista contractual.

P07
P06
P05
P04
P03
P02
P01

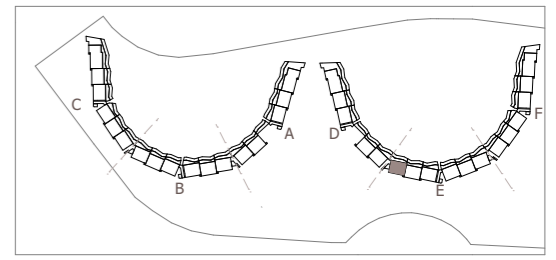
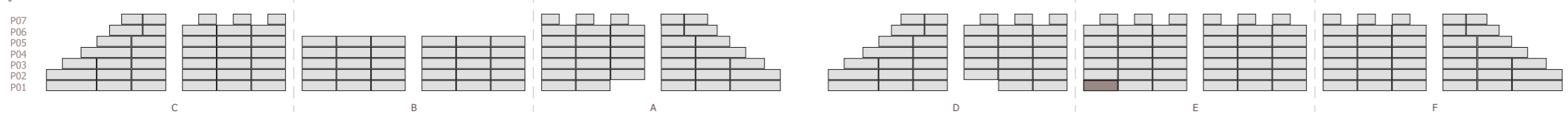


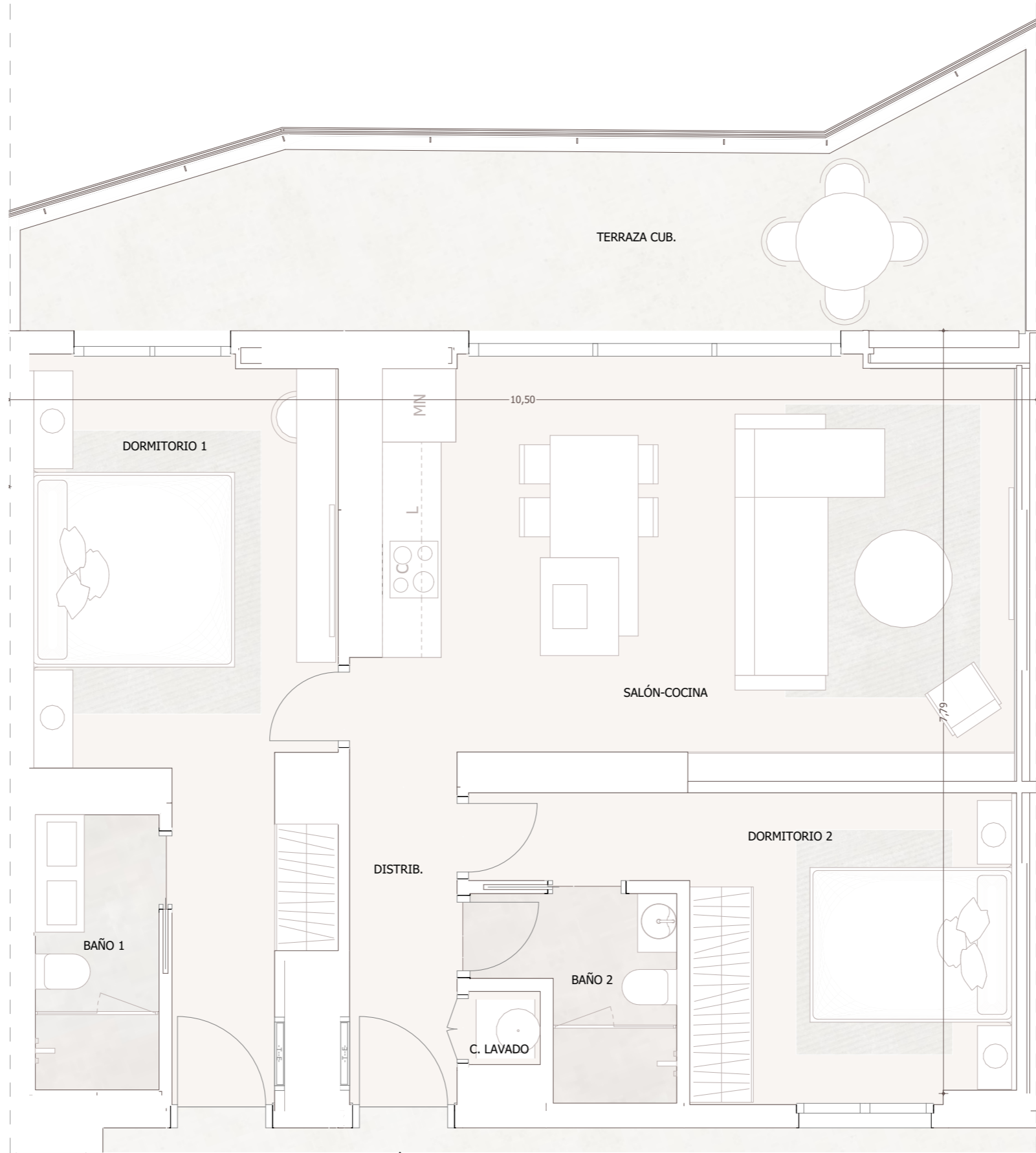


TIPO	201
SUBTIPO TERRAZA	t
CONSTRUIDA INTERIOR	85,52
TERRAZA CUBIERTA	23,36
TERRAZA DESCUBIERTA	0,00
JARDÍN	21,95
TOTAL CONSTRUIDA	130,83

ESTANCIA	S. CONSTRUI...	
	m2	Pies2
201		
Baño 1	5,82	62,60
Baño 2	4,84	52,11
Cuarto de lavado	0,74	7,91
Distribuidor	4,23	45,54
Dormitorio 1	22,06	237,45
Dormitorio 2	14,84	159,74
Salón-cocina	33,00	355,17

*Este documento tiene carácter de información comercial, sujeto a modificaciones por necesidades de obra, obtención de Licencia, o aquellas que pueda estimar en su momento la Dirección Facultativa, no siendo vinculante desde el punto de vista contractual.



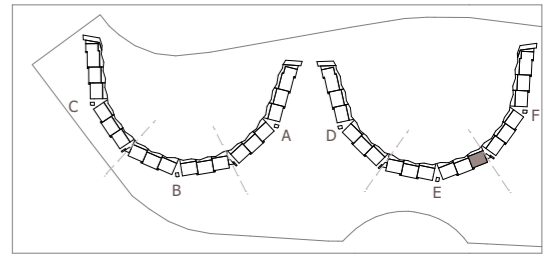
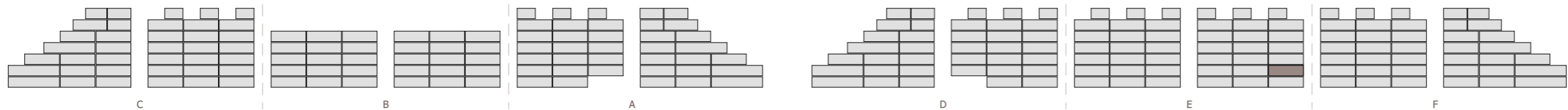


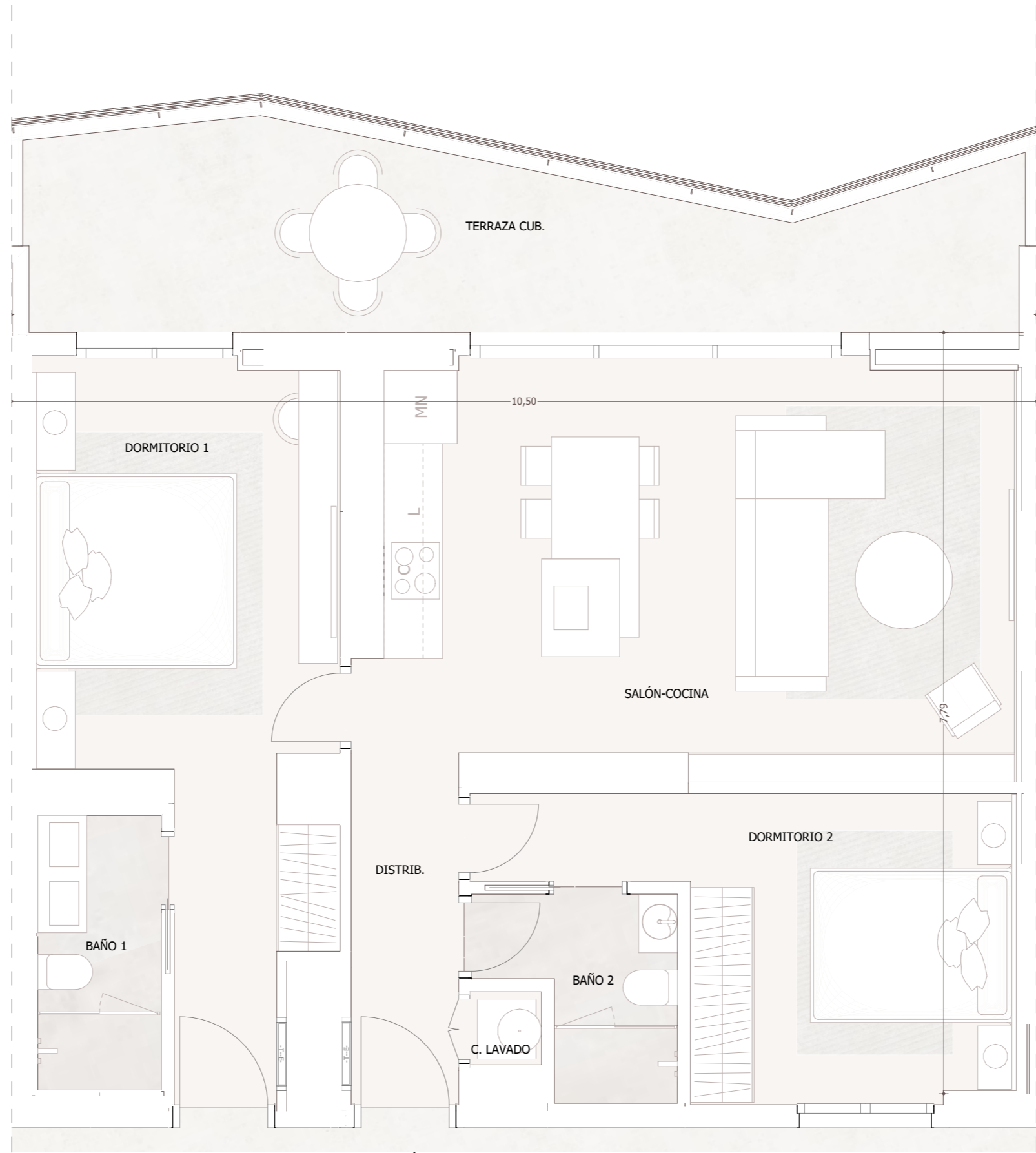
TIPO	201
SUBTIPO TERRAZA	c
CONSTRUIDA INTERIOR	85,52
TERRAZA CUBIERTA	20,75
TERRAZA DESCUBIERTA	0,00
TOTAL CONSTRUIDA	106,27

ESTANCIA	S. CONSTRUI...	
	m2	Pies2
201		
Baño 1	5,82	62,60
Baño 2	4,84	52,11
Cuarto de lavado	0,74	7,91
Distribuidor	4,23	45,54
Dormitorio 1	22,06	237,45
Dormitorio 2	14,84	159,74
Salón-cocina	33,00	355,17

*Este documento tiene carácter de información comercial, sujeto a modificaciones por necesidades de obra, obtención de Licencia, o aquellas que pueda estimar en su momento la Dirección Facultativa, no siendo vinculante desde el punto de vista contractual.

P07
P06
P05
P04
P03
P02
P01

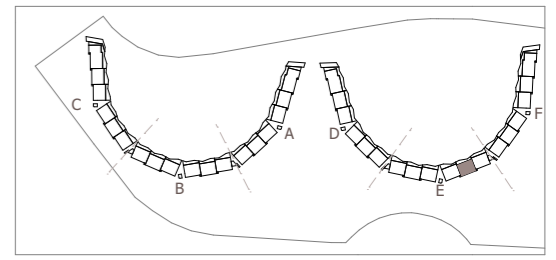
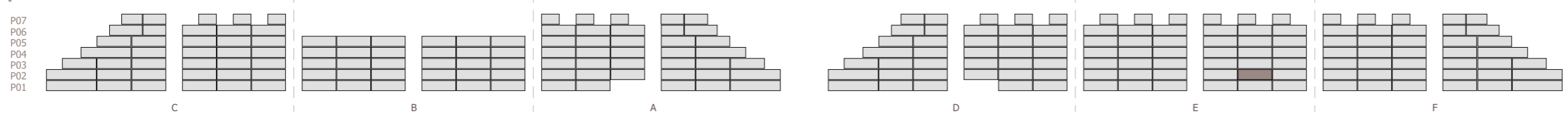


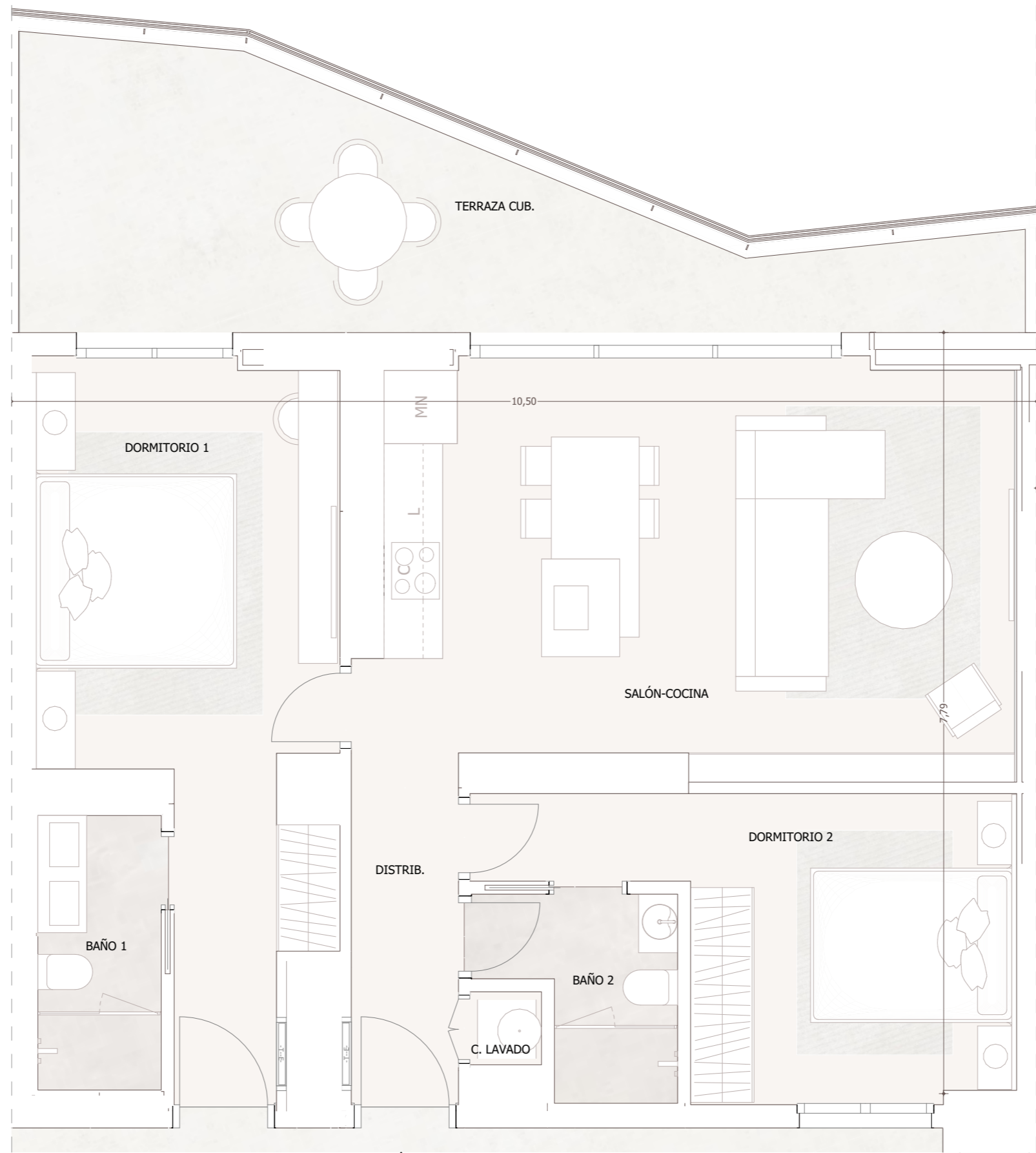


TIPO	201
SUBTIPO TERRAZA	d
CONSTRUIDA INTERIOR	85,52
TERRAZA CUBIERTA	19,70
TERRAZA DESCUBIERTA	0,00
TOTAL CONSTRUIDA	105,22

ESTANCIA	S. CONSTRUI...	
	m2	Pies2
201		
Baño 1	5,82	62,60
Baño 2	4,84	52,11
Cuarto de lavado	0,74	7,91
Distribuidor	4,23	45,54
Dormitorio 1	22,06	237,45
Dormitorio 2	14,84	159,74
Salón-cocina	33,00	355,17

*Este documento tiene carácter de información comercial, sujeto a modificaciones por necesidades de obra, obtención de Licencia, o aquellas que pueda estimar en su momento la Dirección Facultativa, no siendo vinculante desde el punto de vista contractual.

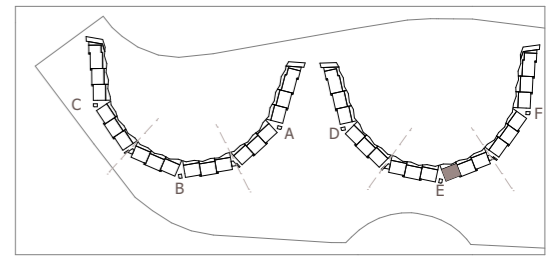
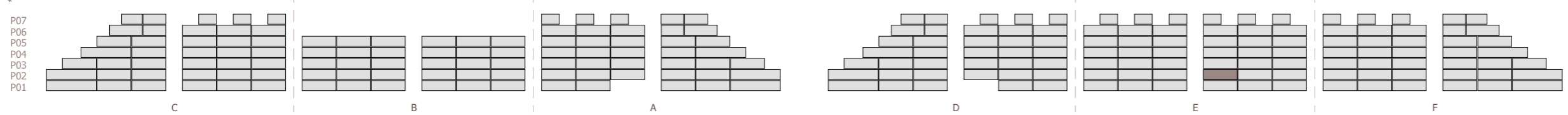


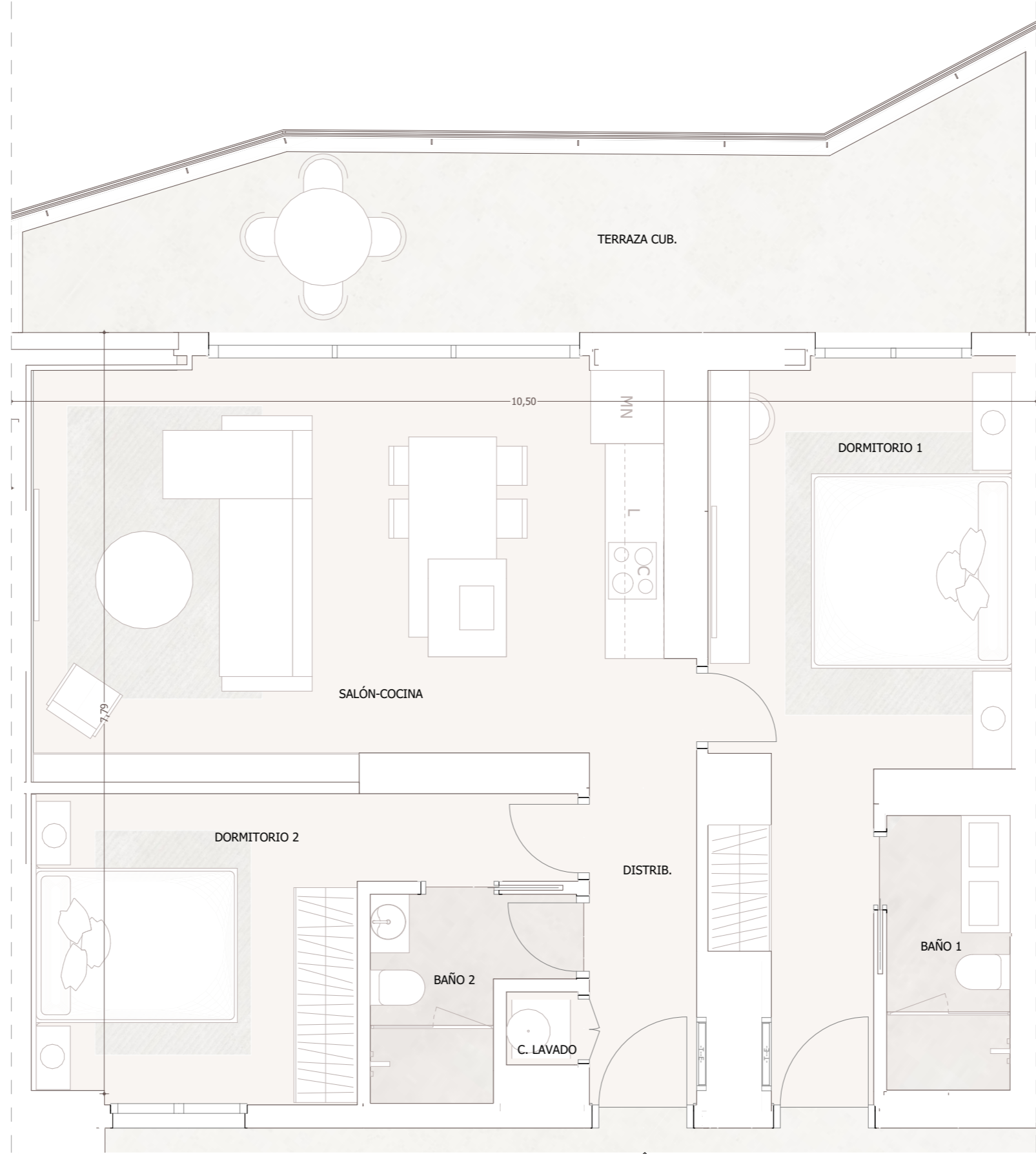


TIPO	201
SUBTIPO TERRAZA	e
CONSTRUIDA INTERIOR	85,52
TERRAZA CUBIERTA	20,73
TERRAZA DESCUBIERTA	0,00
TOTAL CONSTRUIDA	106,25

ESTANCIA	S. CONSTRUI...	
	m2	Pies2
201		
Baño 1	5,82	62,60
Baño 2	4,84	52,11
Cuarto de lavado	0,74	7,91
Distribuidor	4,23	45,54
Dormitorio 1	22,06	237,45
Dormitorio 2	14,84	159,74
Salón-cocina	33,00	355,17

*Este documento tiene carácter de información comercial, sujeto a modificaciones por necesidades de obra, obtención de Licencia, o aquellas que pueda estimar en su momento la Dirección Facultativa, no siendo vinculante desde el punto de vista contractual.

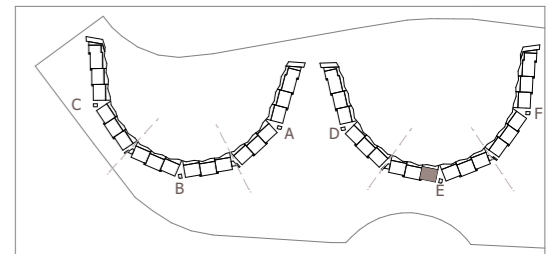
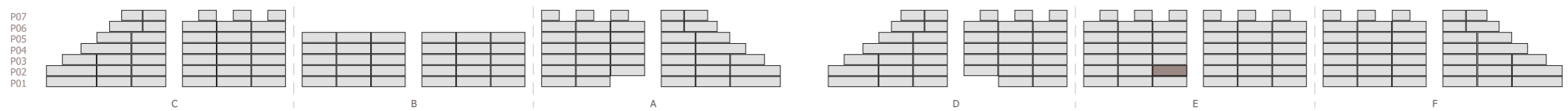


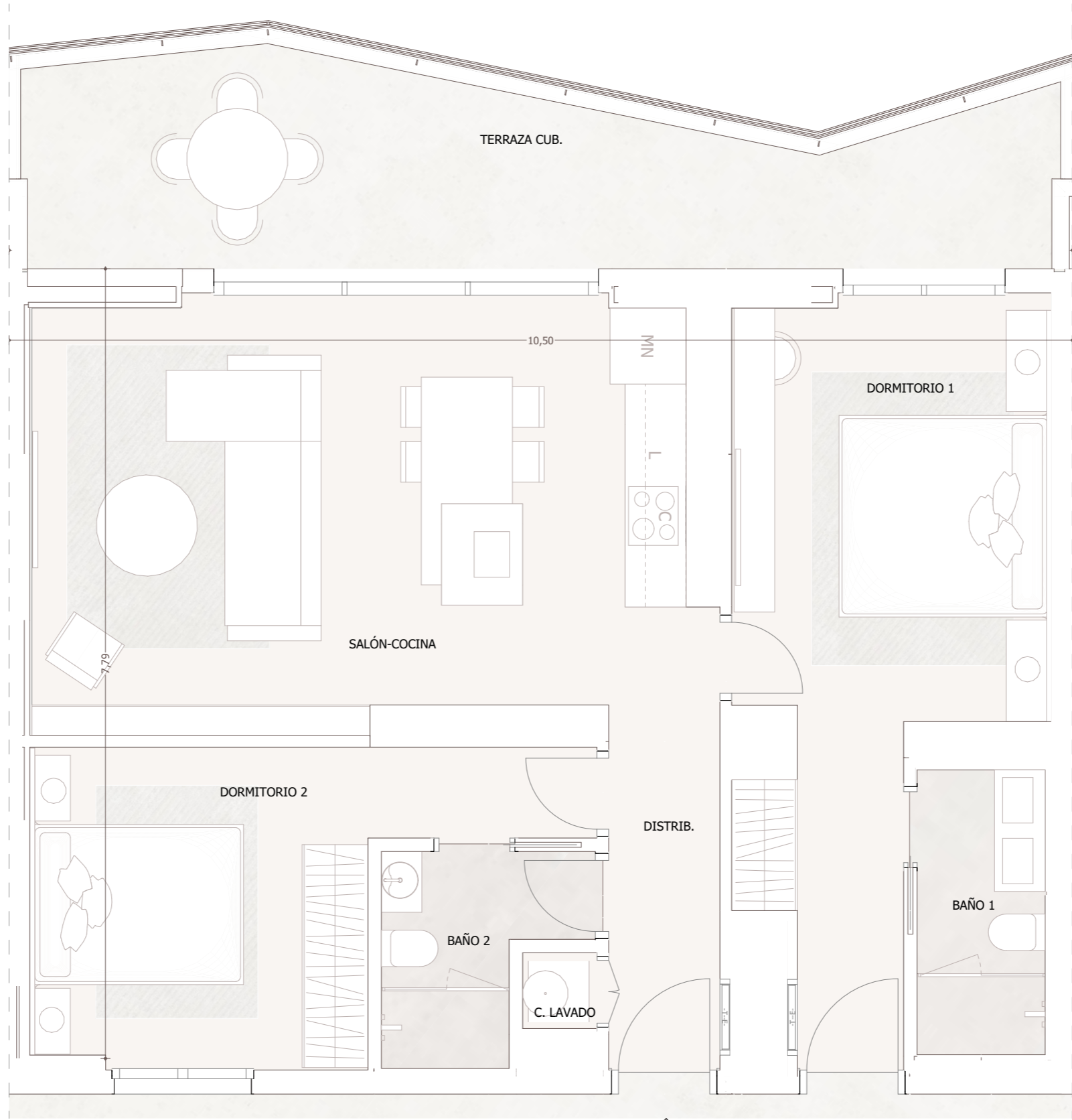


TIPO	201
SUBTIPO TERRAZA	f
CONSTRUIDA INTERIOR	85,52
TERRAZA CUBIERTA	20,75
TERRAZA DESCUBIERTA	0,00
TOTAL CONSTRUIDA	106,27

ESTANCIA	S. CONSTRUI...	
	m2	Pies2
201		
Baño 1	5,82	62,60
Baño 2	4,84	52,11
Cuarto de lavado	0,74	7,91
Distribuidor	4,23	45,54
Dormitorio 1	22,06	237,45
Dormitorio 2	14,84	159,74
Salón-cocina	33,00	355,17

*Este documento tiene carácter de información comercial, sujeto a modificaciones por necesidades de obra, obtención de Licencia, o aquellas que pueda estimar en su momento la Dirección Facultativa, no siendo vinculante desde el punto de vista contractual.

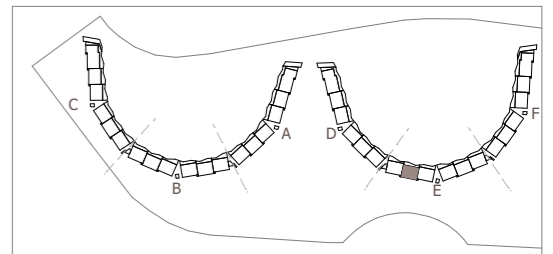
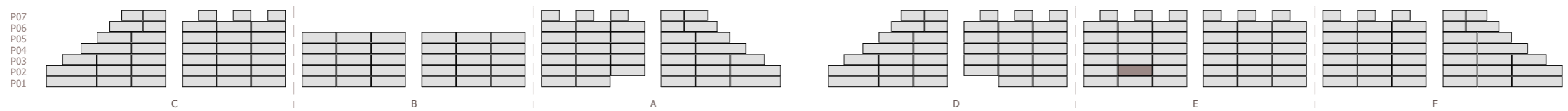


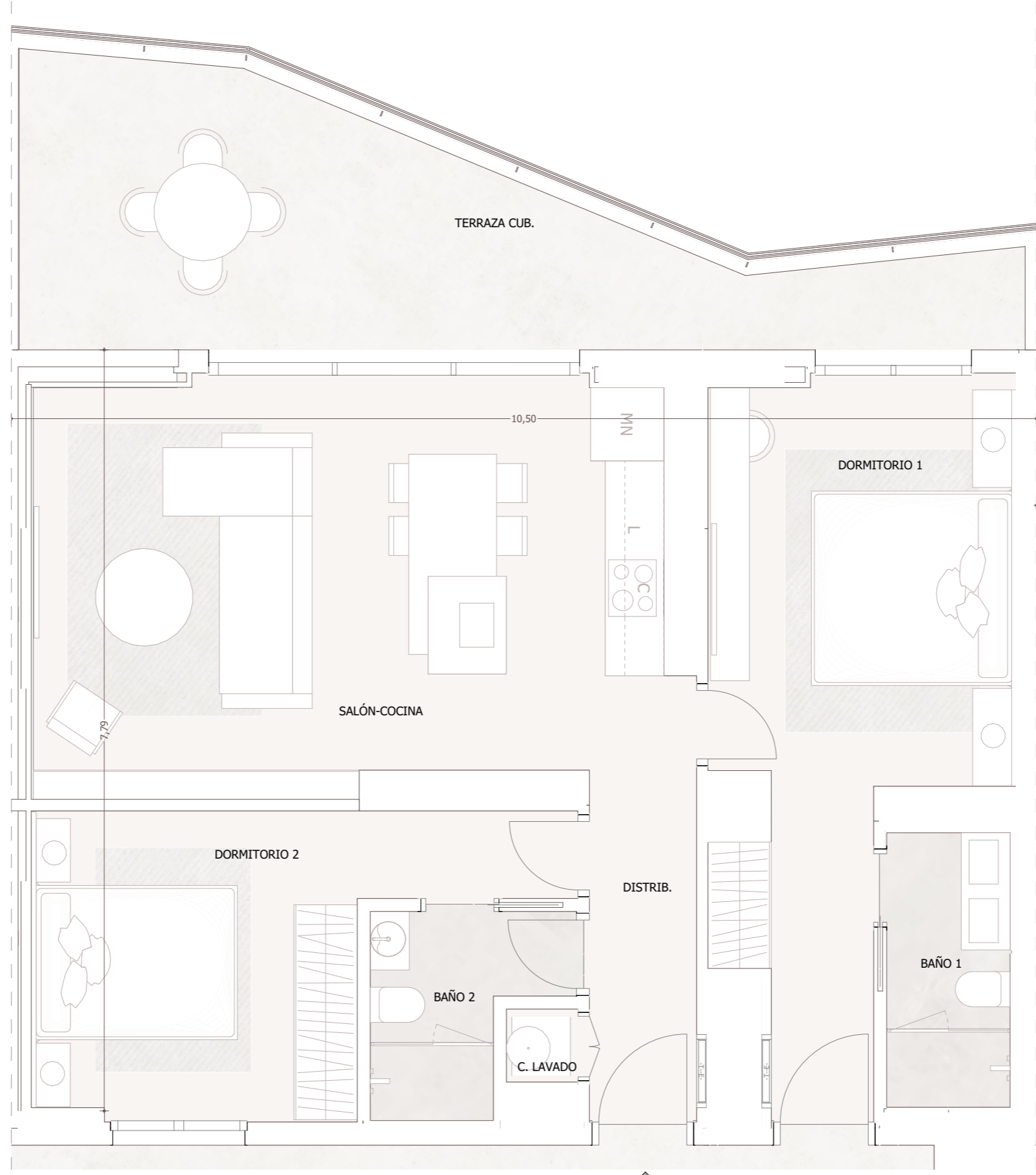


TIPO	201
SUBTIPO TERRAZA	g
CONSTRUIDA INTERIOR	85,52
TERRAZA CUBIERTA	19,70
TERRAZA DESCUBIERTA	0,00
TOTAL CONSTRUIDA	105,22

ESTANCIA	S. CONSTRUI...	
	m2	Pies2
201		
Baño 1	5,82	62,60
Baño 2	4,84	52,11
Cuarto de lavado	0,74	7,91
Distribuidor	4,23	45,54
Dormitorio 1	22,06	237,45
Dormitorio 2	14,84	159,74
Salón-cocina	33,00	355,17

*Este documento tiene carácter de información comercial, sujeto a modificaciones por necesidades de obra, obtención de Licencia, o aquellas que pueda estimar en su momento la Dirección Facultativa, no siendo vinculante desde el punto de vista contractual.

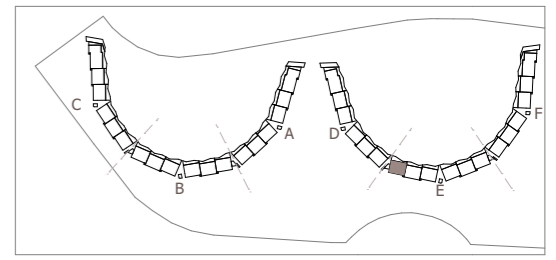
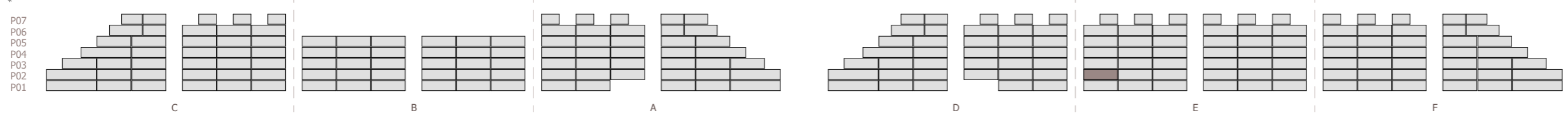




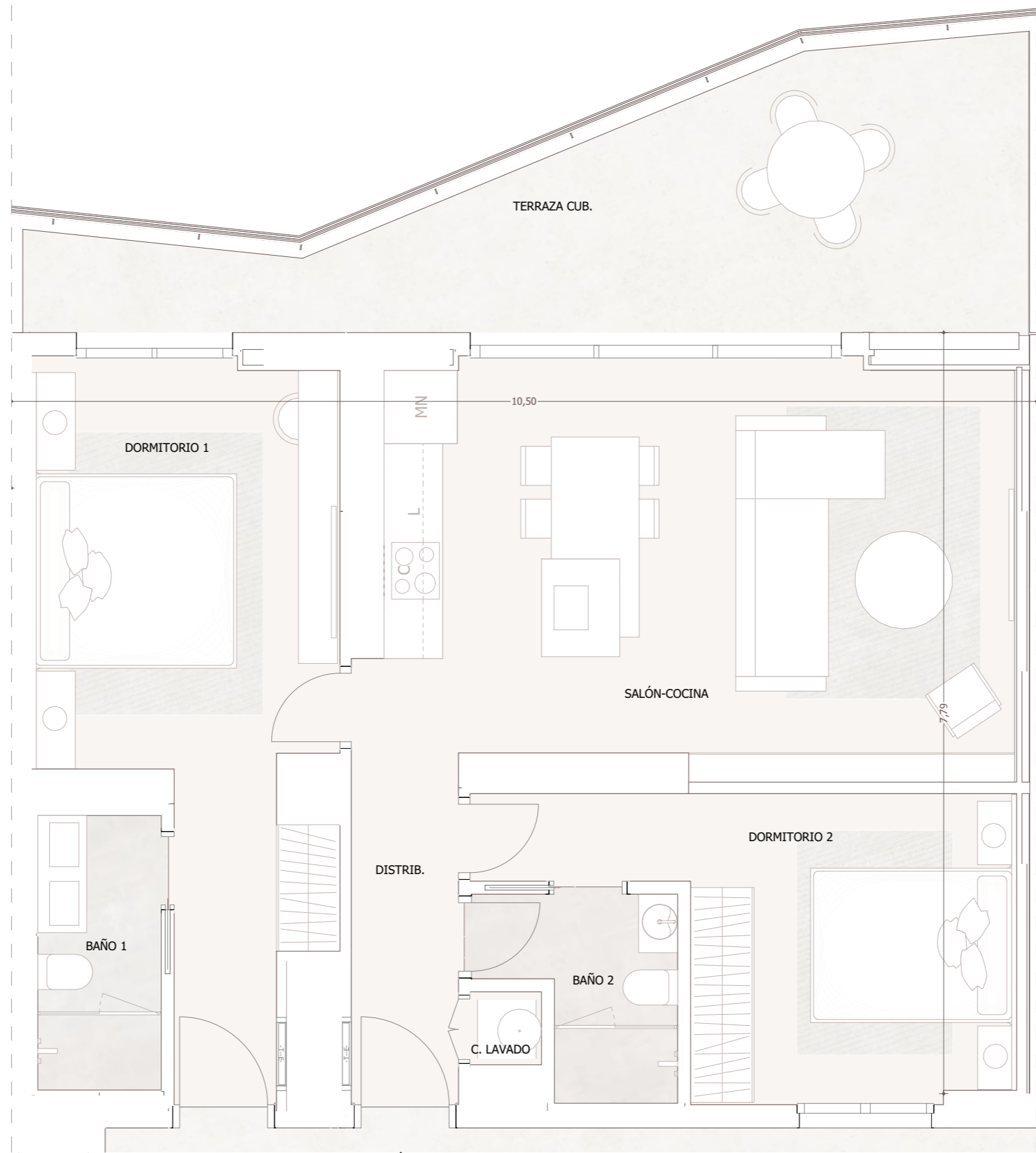
TIPO	201
SUBTIPO TERRAZA	h
CONSTRUIDA INTERIOR	85,52
TERRAZA CUBIERTA	20,73
TERRAZA DESCUBIERTA	0,00
TOTAL CONSTRUIDA	106,25

ESTANCIA	S. CONSTRUI...	
	m2	Pies2
201		
Baño 1	5,82	62,60
Baño 2	4,84	52,11
Cuarto de lavado	0,74	7,91
Distribuidor	4,23	45,54
Dormitorio 1	22,06	237,45
Dormitorio 2	14,84	159,74
Salón-cocina	33,00	355,17

*Este documento tiene carácter de información comercial, sujeto a modificaciones por necesidades de obra, obtención de Licencia, o aquellas que pueda estimar en su momento la Dirección Facultativa, no siendo vinculante desde el punto de vista contractual.



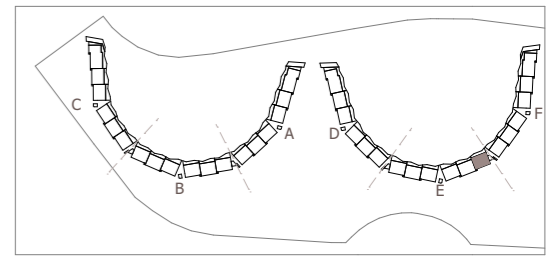
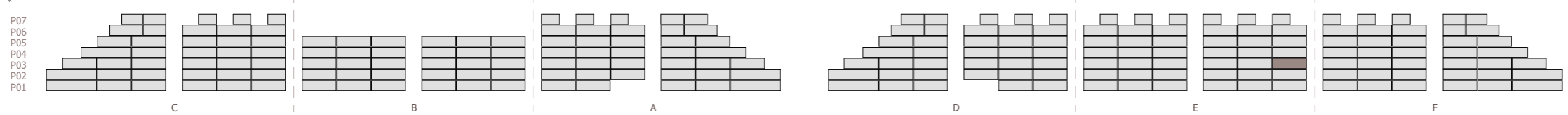
E301

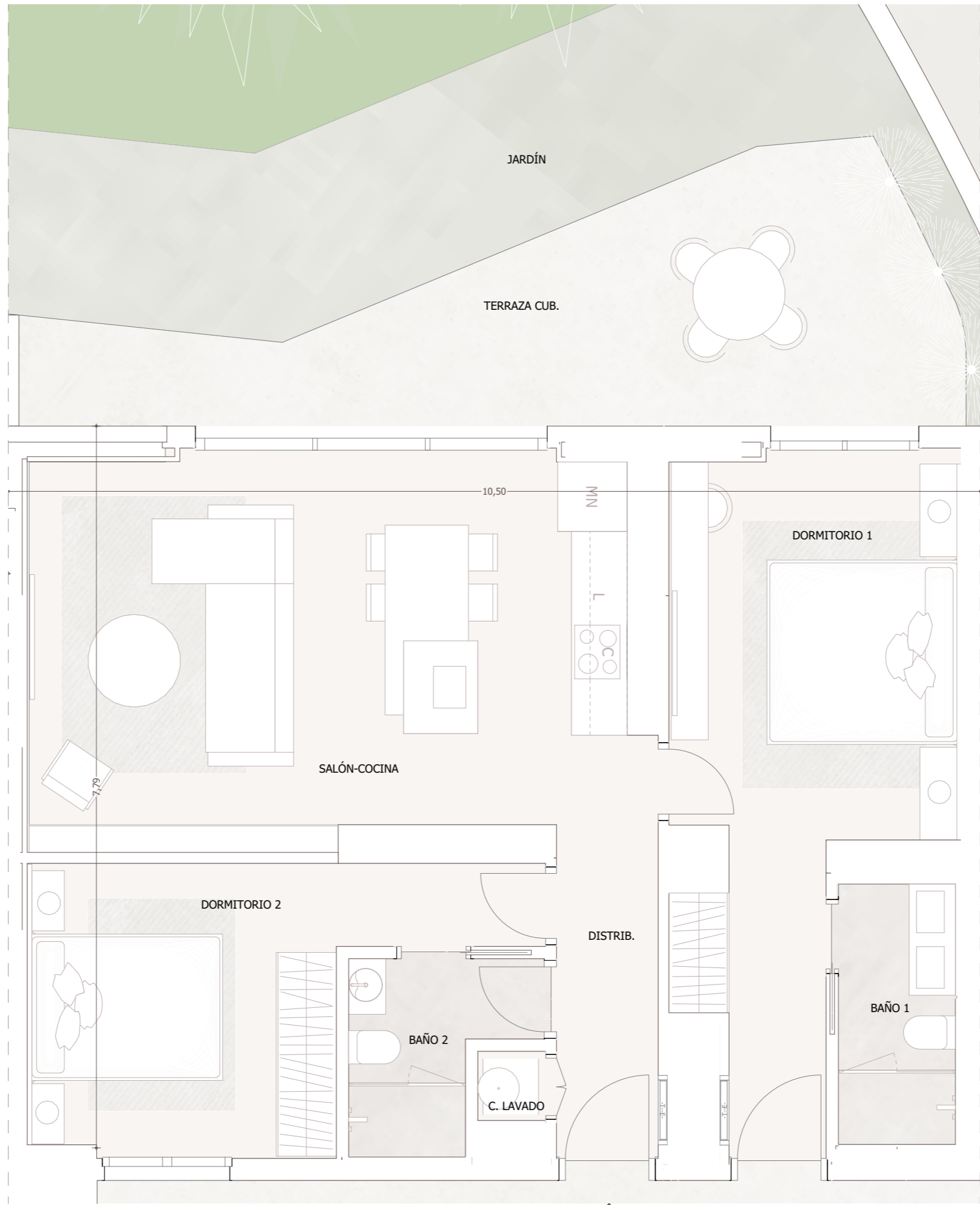


TIPO	201
SUBTIPO TERRAZA	h
CONSTRUIDA INTERIOR	85,52
TERRAZA CUBIERTA	20,73
TERRAZA DESCUBIERTA	0,00
TOTAL CONSTRUIDA	106,25

ESTANCIA	S. CONSTRUI...	
	m2	Pies2
201		
Baño 1	5,82	62,60
Baño 2	4,84	52,11
Cuarto de lavado	0,74	7,91
Distribuidor	4,23	45,54
Dormitorio 1	22,06	237,45
Dormitorio 2	14,84	159,74
Salón-cocina	33,00	355,17

*Este documento tiene carácter de información comercial, sujeto a modificaciones por necesidades de obra, obtención de Licencia, o aquellas que pueda estimar en su momento la Dirección Facultativa, no siendo vinculante desde el punto de vista contractual.



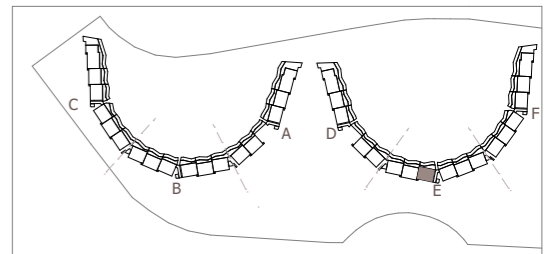
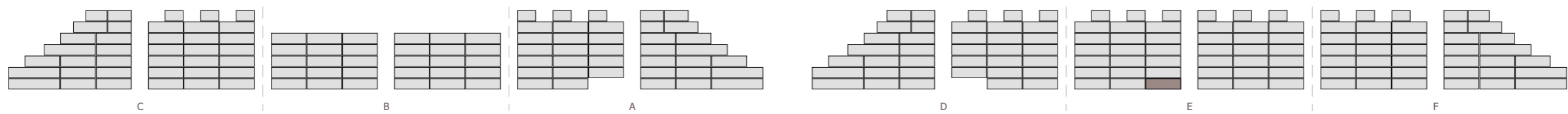


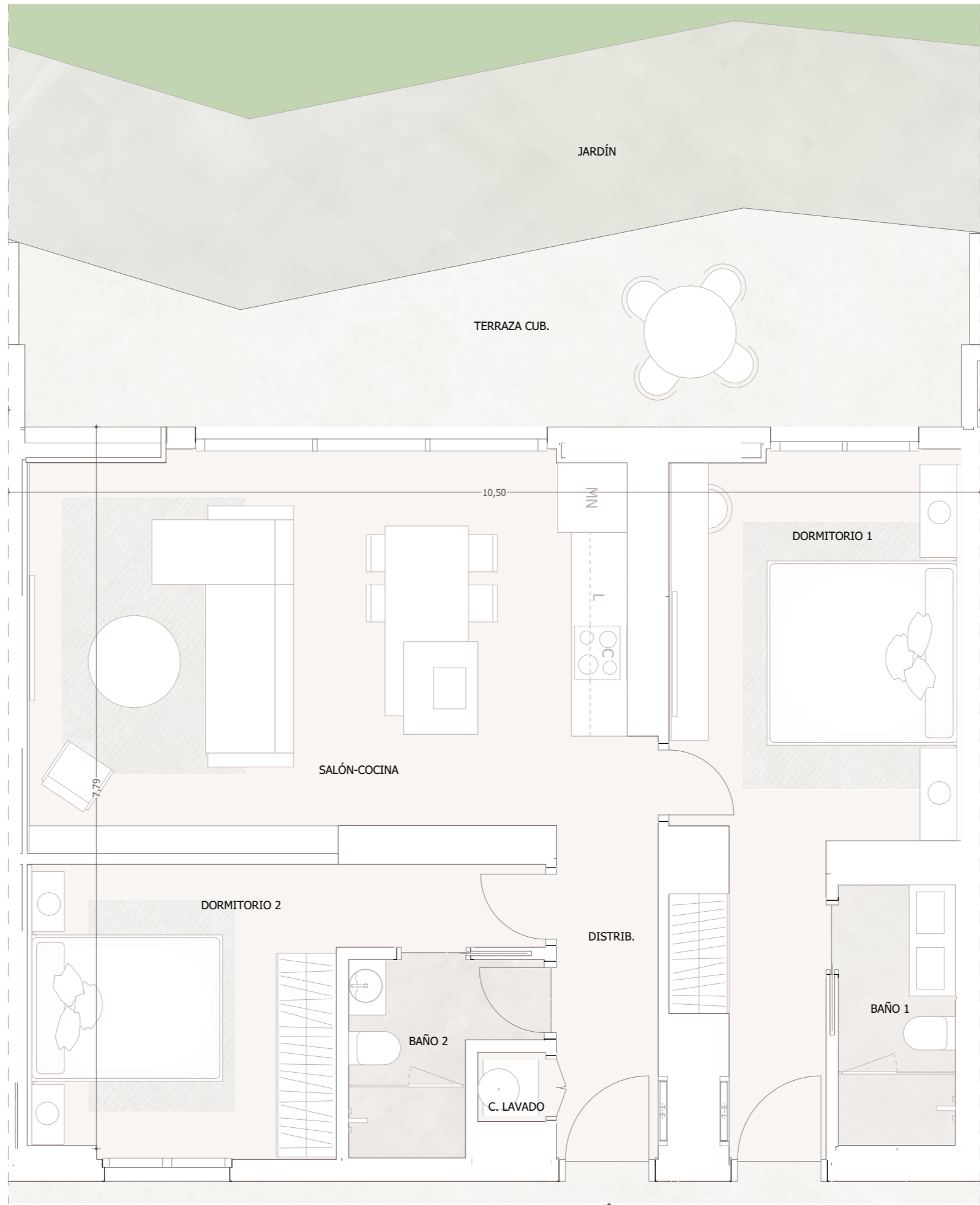
TIPO	201
SUBTIPO TERRAZA	r
CONSTRUIDA INTERIOR	85,52
TERRAZA CUBIERTA	21,02
TERRAZA DESCUBIERTA	0,00
JARDÍN	19,99
TOTAL CONSTRUIDA	126,53

ESTANCIA	S. CONSTRUI...	
	m2	Pies2
201		
Baño 1	5,82	62,60
Baño 2	4,84	52,11
Cuarto de lavado	0,74	7,91
Distribuidor	4,23	45,54
Dormitorio 1	22,06	237,45
Dormitorio 2	14,84	159,74
Salón-cocina	33,00	355,17

*Este documento tiene carácter de información comercial, sujeto a modificaciones por necesidades de obra, obtención de Licencia, o aquellas que pueda estimar en su momento la Dirección Facultativa, no siendo vinculante desde el punto de vista contractual.

P07
P06
P05
P04
P03
P02
P01



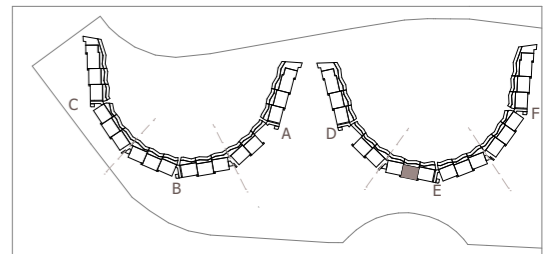
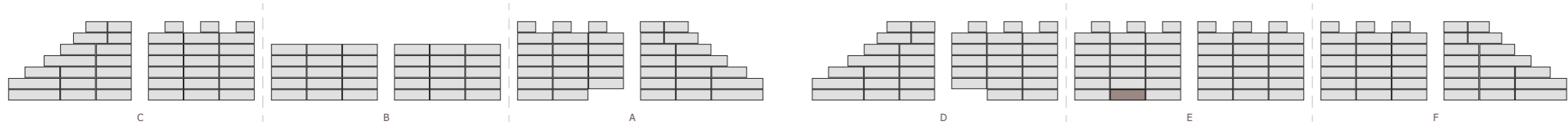


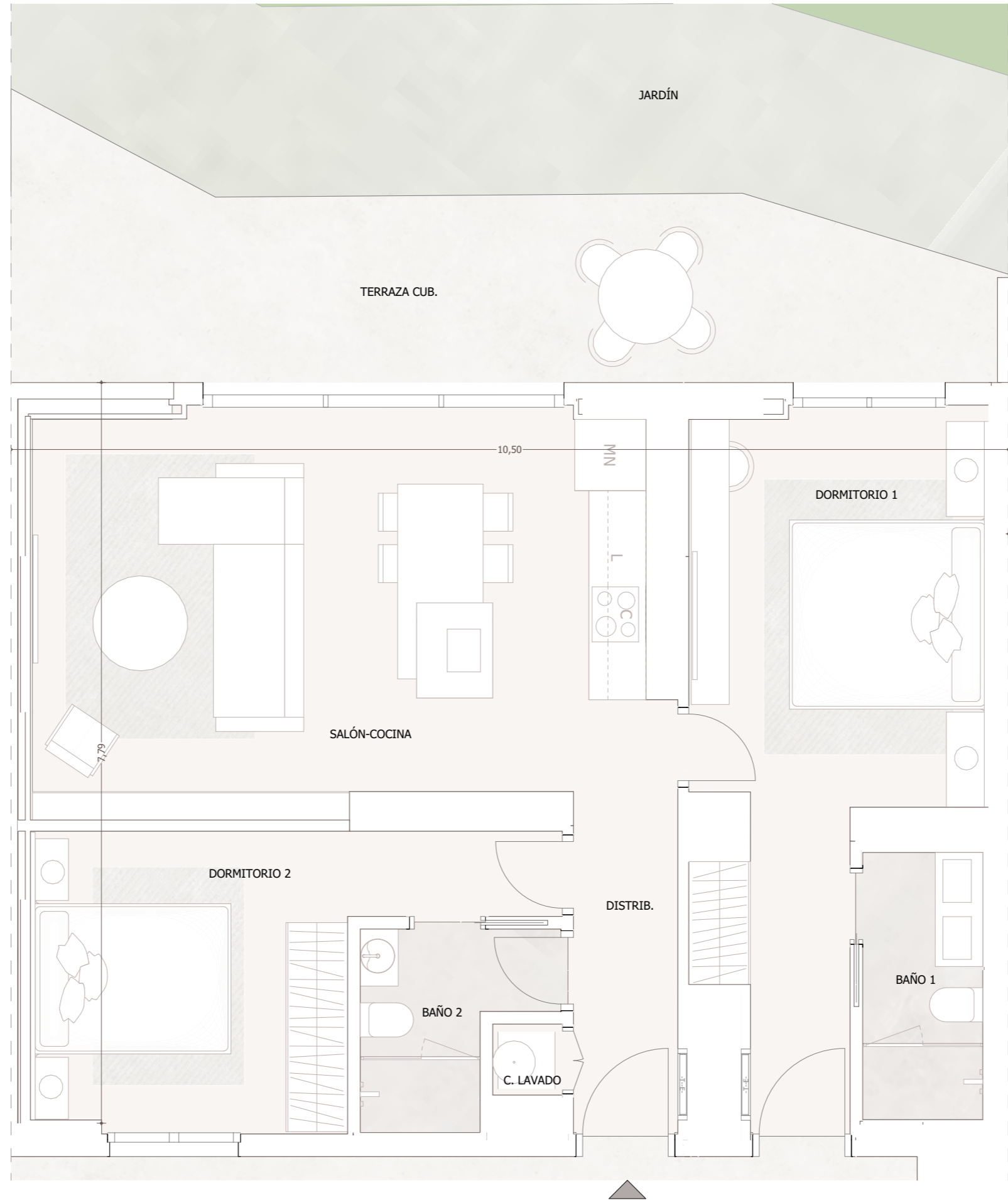
TIPO	201
SUBTIPO TERRAZA	s
CONSTRUIDA INTERIOR	85,52
TERRAZA CUBIERTA	19,70
TERRAZA DESCUBIERTA	0,00
JARDÍN	21,48
TOTAL CONSTRUIDA	126,70

ESTANCIA	S. CONSTRUI...	
	m2	Pies2
201		
Baño 1	5,82	62,60
Baño 2	4,84	52,11
Cuarto de lavado	0,74	7,91
Distribuidor	4,23	45,54
Dormitorio 1	22,06	237,45
Dormitorio 2	14,84	159,74
Salón-cocina	33,00	355,17

*Este documento tiene carácter de información comercial, sujeto a modificaciones por necesidades de obra, obtención de Licencia, o aquellas que pueda estimar en su momento la Dirección Facultativa, no siendo vinculante desde el punto de vista contractual.

P07
P06
P05
P04
P03
P02
P01

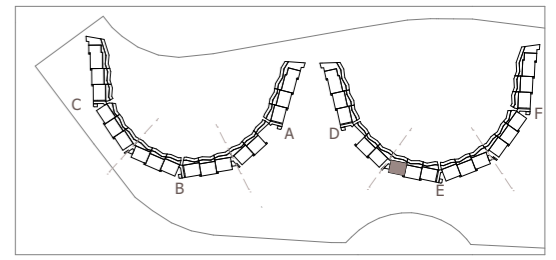
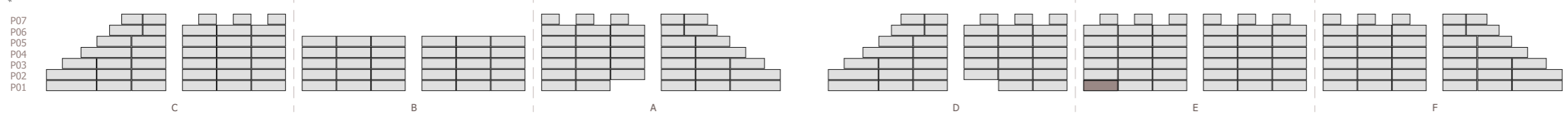


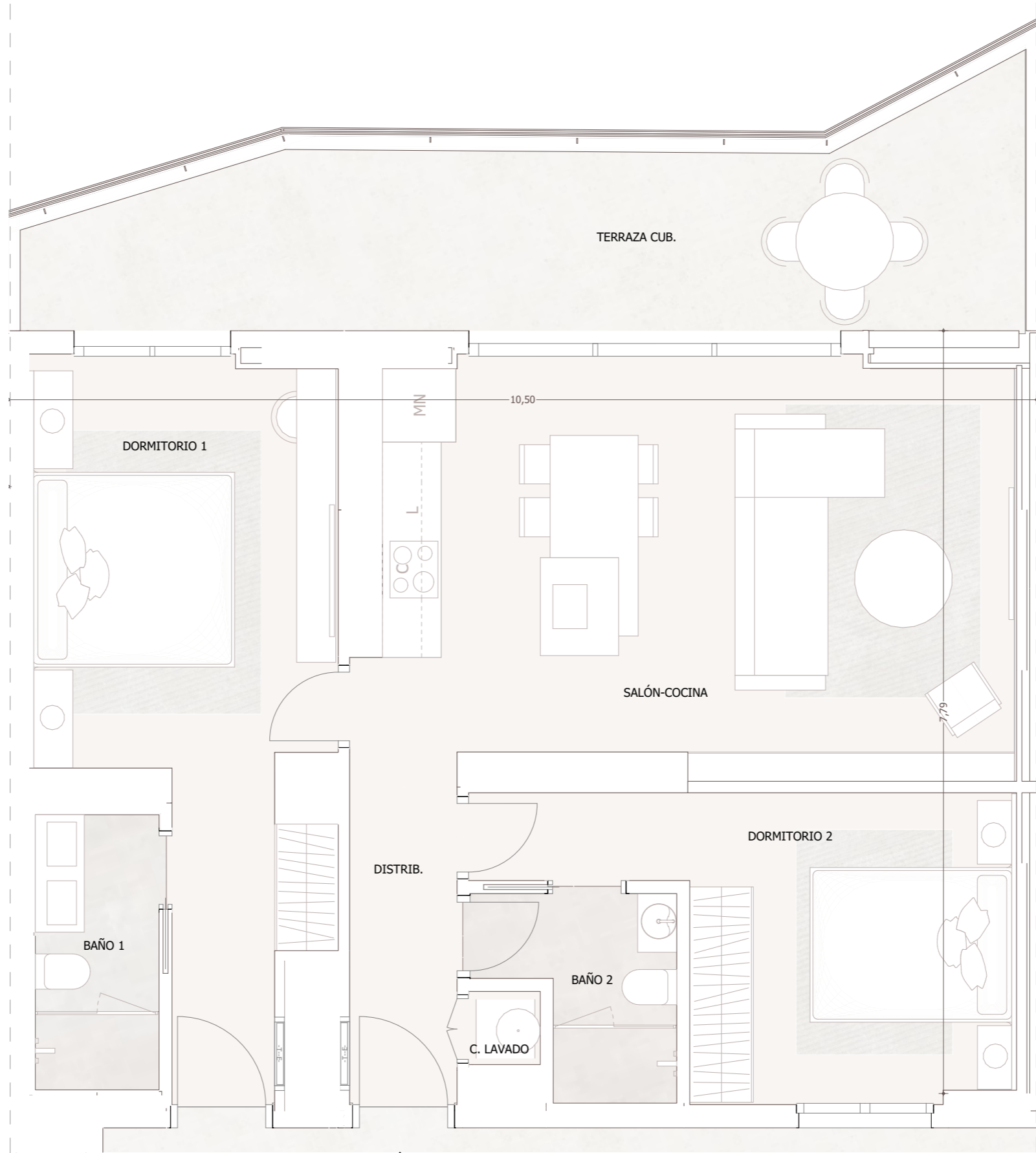


TIPO	201
SUBTIPO TERRAZA	t
CONSTRUIDA INTERIOR	85,52
TERRAZA CUBIERTA	23,36
TERRAZA DESCUBIERTA	0,00
JARDÍN	21,95
TOTAL CONSTRUIDA	130,83

ESTANCIA	S. CONSTRUI...	
	m2	Pies2
201		
Baño 1	5,82	62,60
Baño 2	4,84	52,11
Cuarto de lavado	0,74	7,91
Distribuidor	4,23	45,54
Dormitorio 1	22,06	237,45
Dormitorio 2	14,84	159,74
Salón-cocina	33,00	355,17

*Este documento tiene carácter de información comercial, sujeto a modificaciones por necesidades de obra, obtención de Licencia, o aquellas que pueda estimar en su momento la Dirección Facultativa, no siendo vinculante desde el punto de vista contractual.



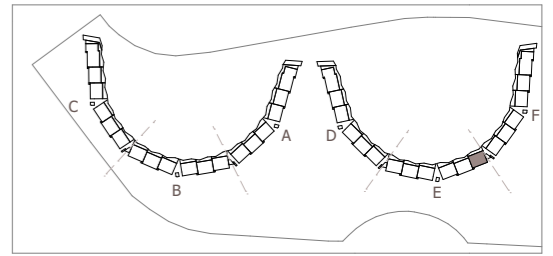
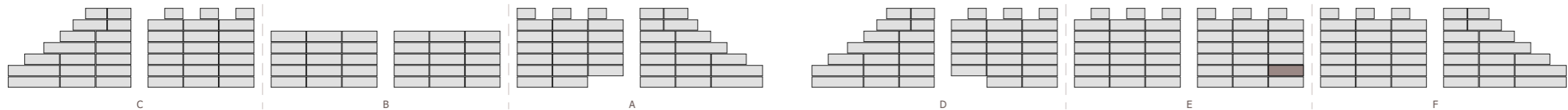


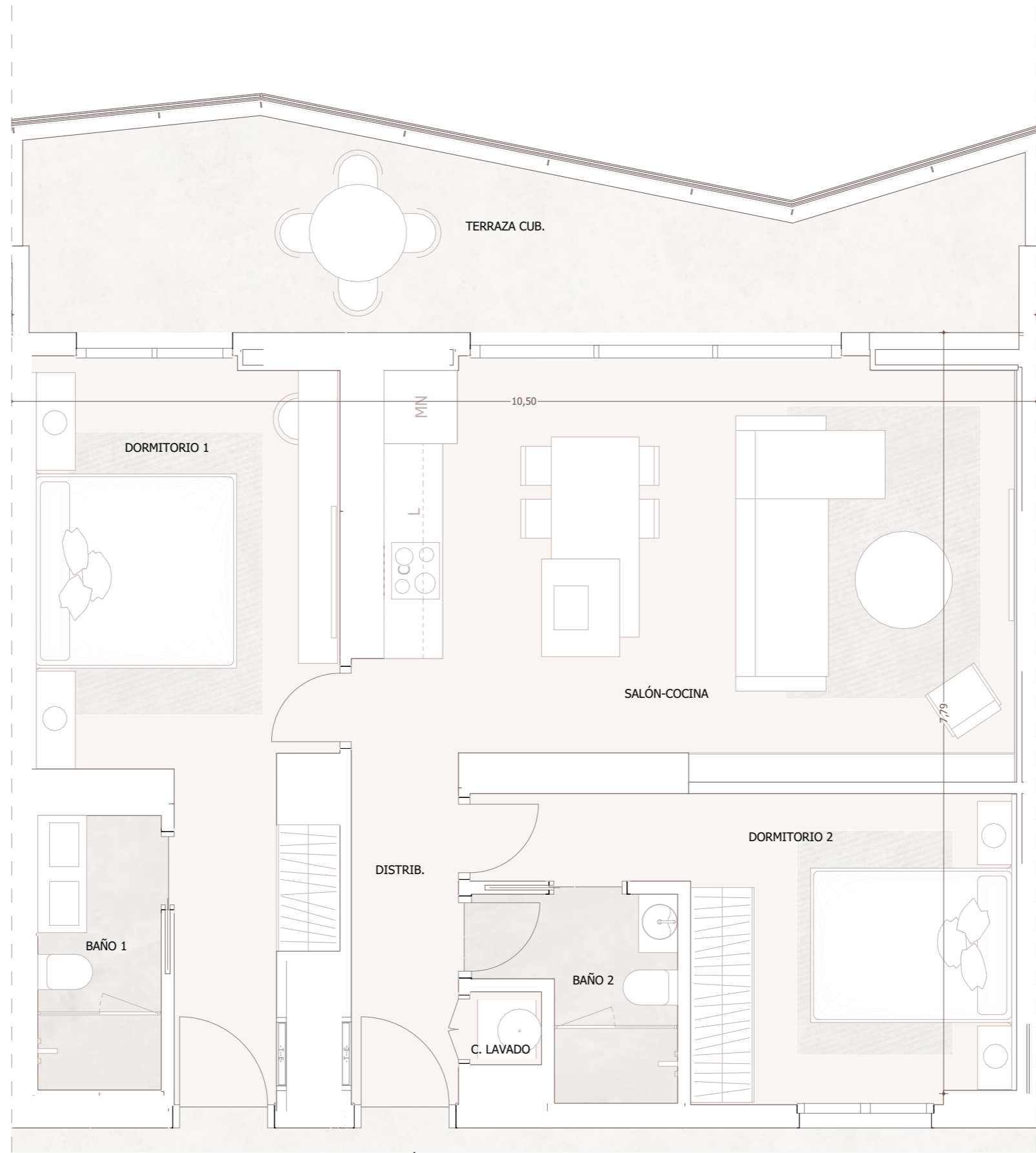
TIPO	201
SUBTIPO TERRAZA	c
CONSTRUIDA INTERIOR	85,52
TERRAZA CUBIERTA	20,75
TERRAZA DESCUBIERTA	0,00
TOTAL CONSTRUIDA	106,27

ESTANCIA	S. CONSTRUI...	
	m2	Pies2
201		
Baño 1	5,82	62,60
Baño 2	4,84	52,11
Cuarto de lavado	0,74	7,91
Distribuidor	4,23	45,54
Dormitorio 1	22,06	237,45
Dormitorio 2	14,84	159,74
Salón-cocina	33,00	355,17

*Este documento tiene carácter de información comercial, sujeto a modificaciones por necesidades de obra, obtención de Licencia, o aquellas que pueda estimar en su momento la Dirección Facultativa, no siendo vinculante desde el punto de vista contractual.

P07
P06
P05
P04
P03
P02
P01

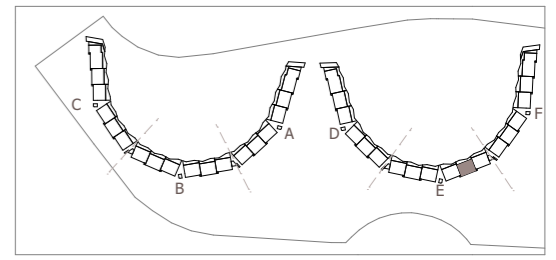
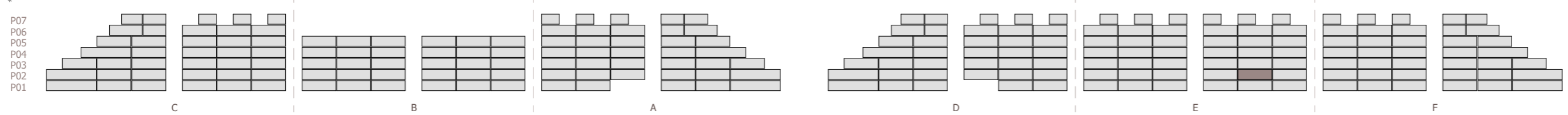


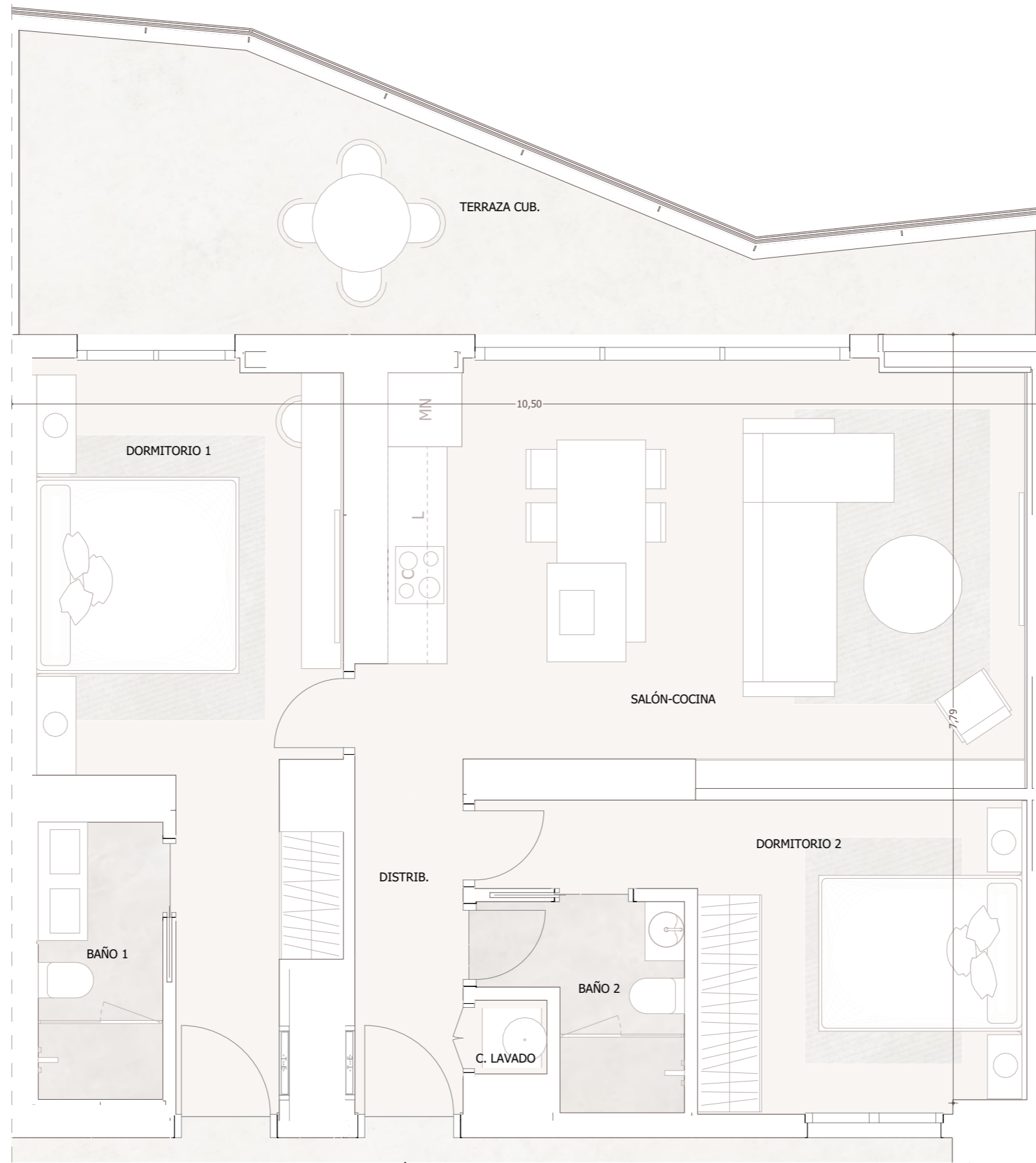


TIPO	201
SUBTIPO TERRAZA	d
CONSTRUIDA INTERIOR	85,52
TERRAZA CUBIERTA	19,70
TERRAZA DESCUBIERTA	0,00
TOTAL CONSTRUIDA	105,22

ESTANCIA	S. CONSTRUI...	
	m2	Pies2
201		
Baño 1	5,82	62,60
Baño 2	4,84	52,11
Cuarto de lavado	0,74	7,91
Distribuidor	4,23	45,54
Dormitorio 1	22,06	237,45
Dormitorio 2	14,84	159,74
Salón-cocina	33,00	355,17

*Este documento tiene carácter de información comercial, sujeto a modificaciones por necesidades de obra, obtención de Licencia, o aquellas que pueda estimar en su momento la Dirección Facultativa, no siendo vinculante desde el punto de vista contractual.

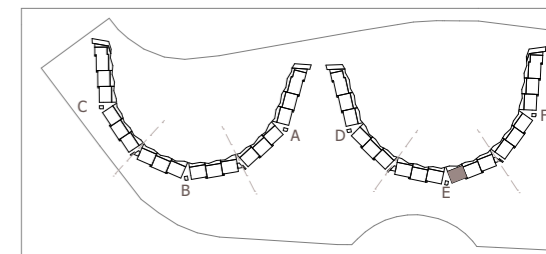
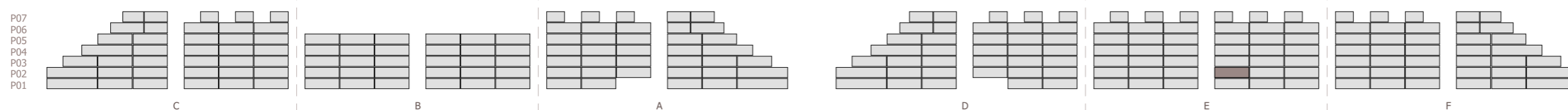


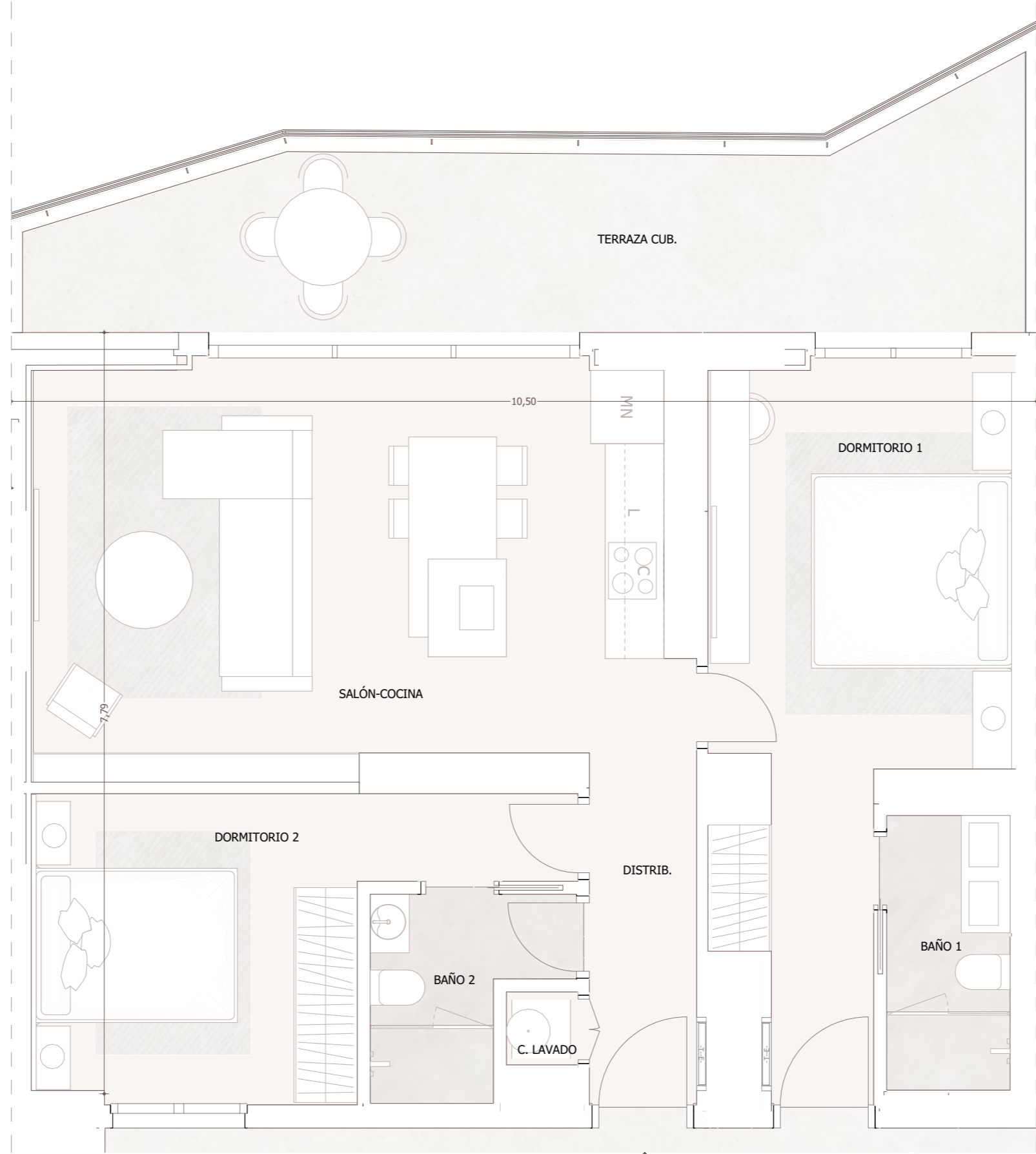


TIPO	201
SUBTIPO TERRAZA	e
CONSTRUIDA INTERIOR	85,52
TERRAZA CUBIERTA	20,73
TERRAZA DESCUBIERTA	0,00
TOTAL CONSTRUIDA	106,25

ESTANCIA	S. CONSTRUI...	
	m2	Pies2
201		
Baño 1	5,82	62,60
Baño 2	4,84	52,11
Cuarto de lavado	0,74	7,91
Distribuidor	4,23	45,54
Dormitorio 1	22,06	237,45
Dormitorio 2	14,84	159,74
Salón-cocina	33,00	355,17

*Este documento tiene carácter de información comercial, sujeto a modificaciones por necesidades de obra, obtención de Licencia, o aquellas que pueda estimar en su momento la Dirección Facultativa, no siendo vinculante desde el punto de vista contractual.

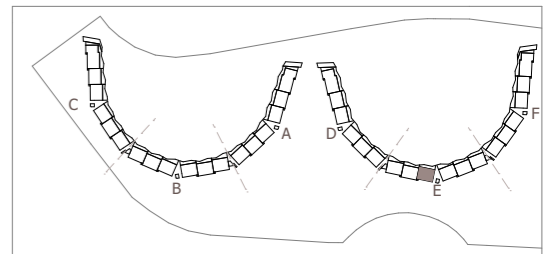
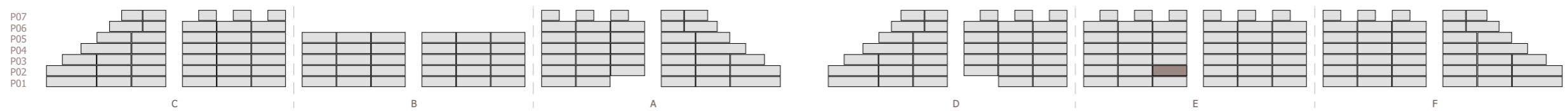


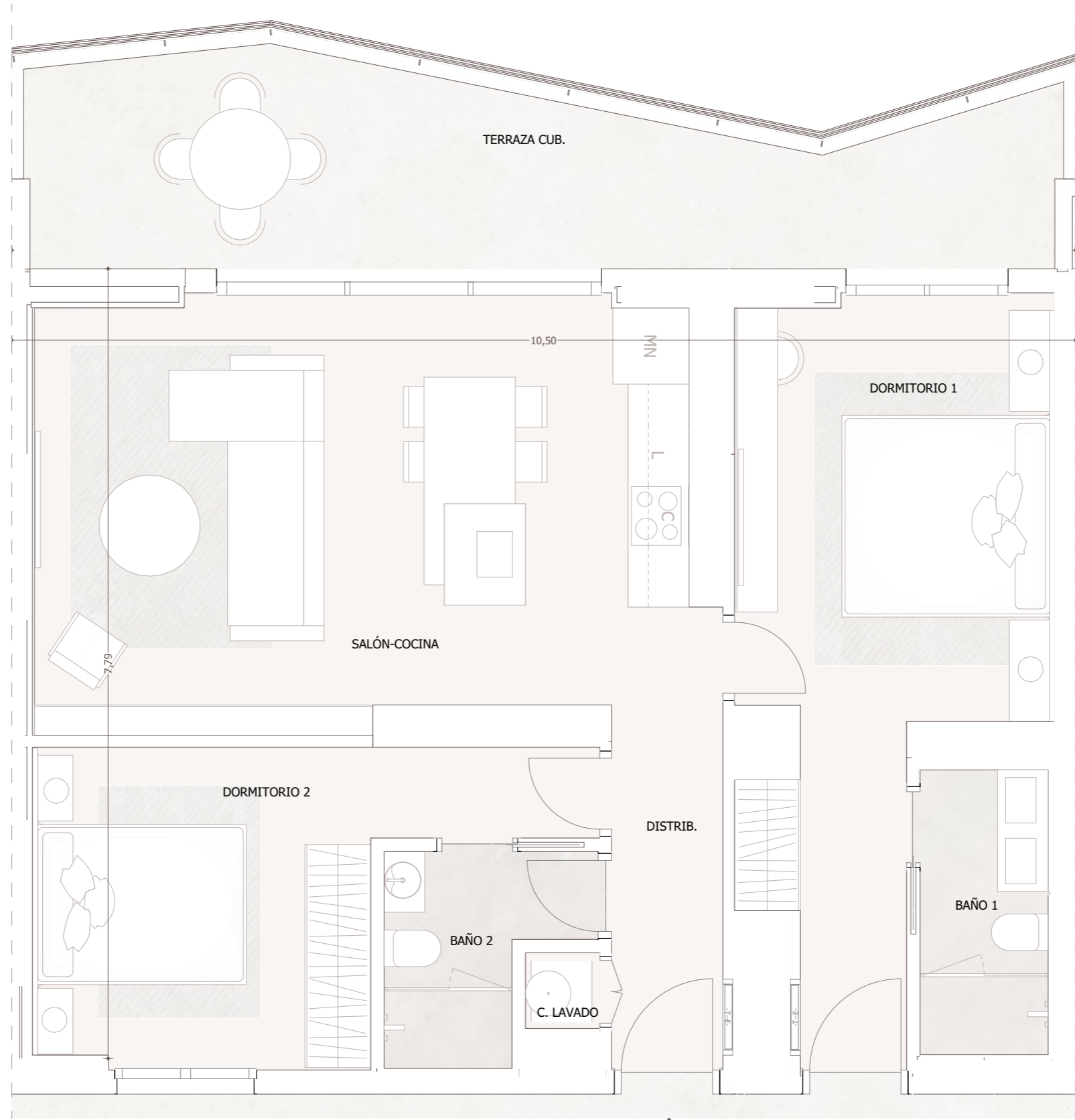


TIPO	201
SUBTIPO TERRAZA	f
CONSTRUIDA INTERIOR	85,52
TERRAZA CUBIERTA	20,75
TERRAZA DESCUBIERTA	0,00
TOTAL CONSTRUIDA	106,27

ESTANCIA	S. CONSTRUI...	
	m2	Pies2
201		
Baño 1	5,82	62,60
Baño 2	4,84	52,11
Cuarto de lavado	0,74	7,91
Distribuidor	4,23	45,54
Dormitorio 1	22,06	237,45
Dormitorio 2	14,84	159,74
Salón-cocina	33,00	355,17

*Este documento tiene carácter de información comercial, sujeto a modificaciones por necesidades de obra, obtención de Licencia, o aquellas que pueda estimar en su momento la Dirección Facultativa, no siendo vinculante desde el punto de vista contractual.

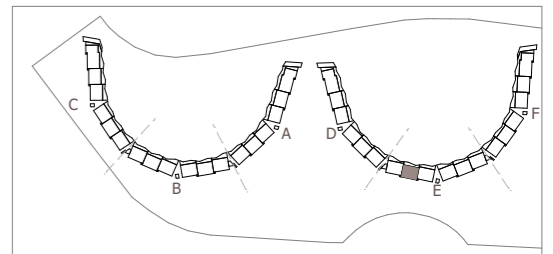
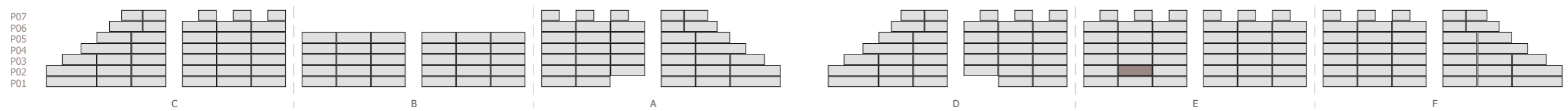


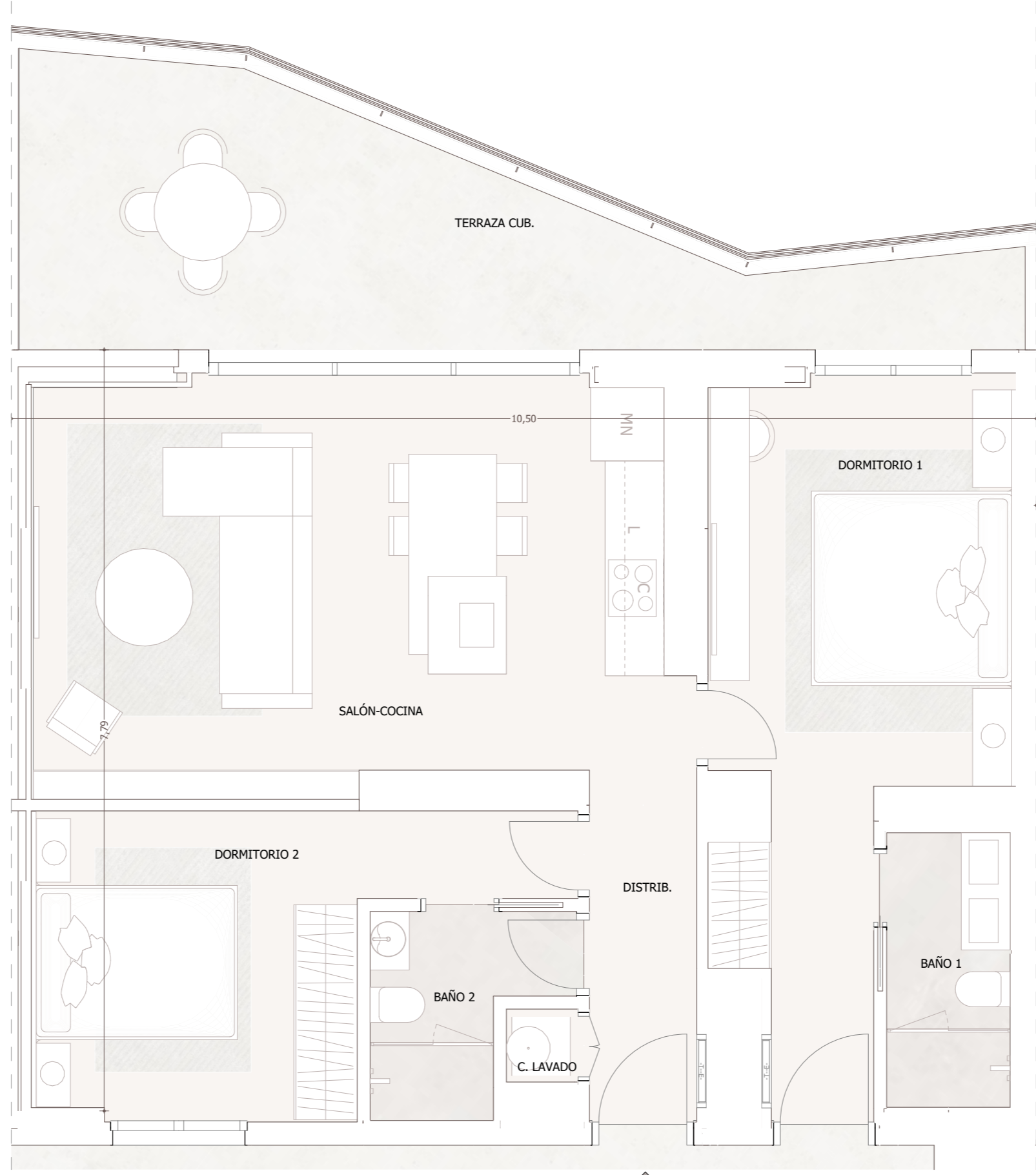


TIPO	201
SUBTIPO TERRAZA	g
CONSTRUIDA INTERIOR	85,52
TERRAZA CUBIERTA	19,70
TERRAZA DESCUBIERTA	0,00
TOTAL CONSTRUIDA	105,22

ESTANCIA	S. CONSTRUI...	
	m2	Pies2
201		
Baño 1	5,82	62,60
Baño 2	4,84	52,11
Cuarto de lavado	0,74	7,91
Distribuidor	4,23	45,54
Dormitorio 1	22,06	237,45
Dormitorio 2	14,84	159,74
Salón-cocina	33,00	355,17

*Este documento tiene carácter de información comercial, sujeto a modificaciones por necesidades de obra, obtención de Licencia, o aquellas que pueda estimar en su momento la Dirección Facultativa, no siendo vinculante desde el punto de vista contractual.

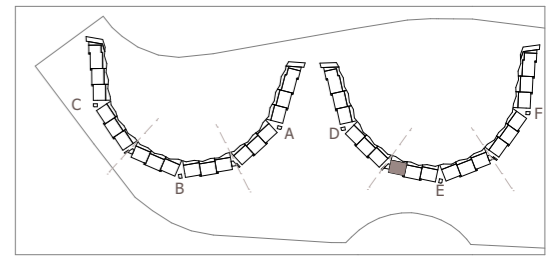
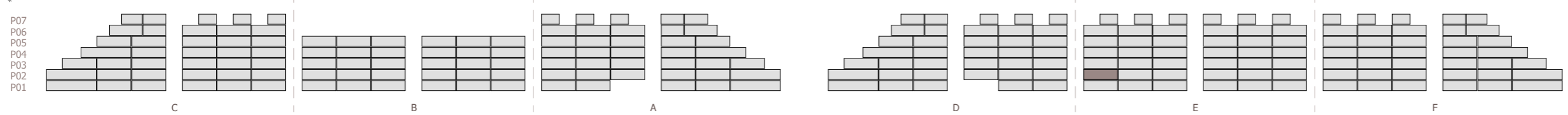




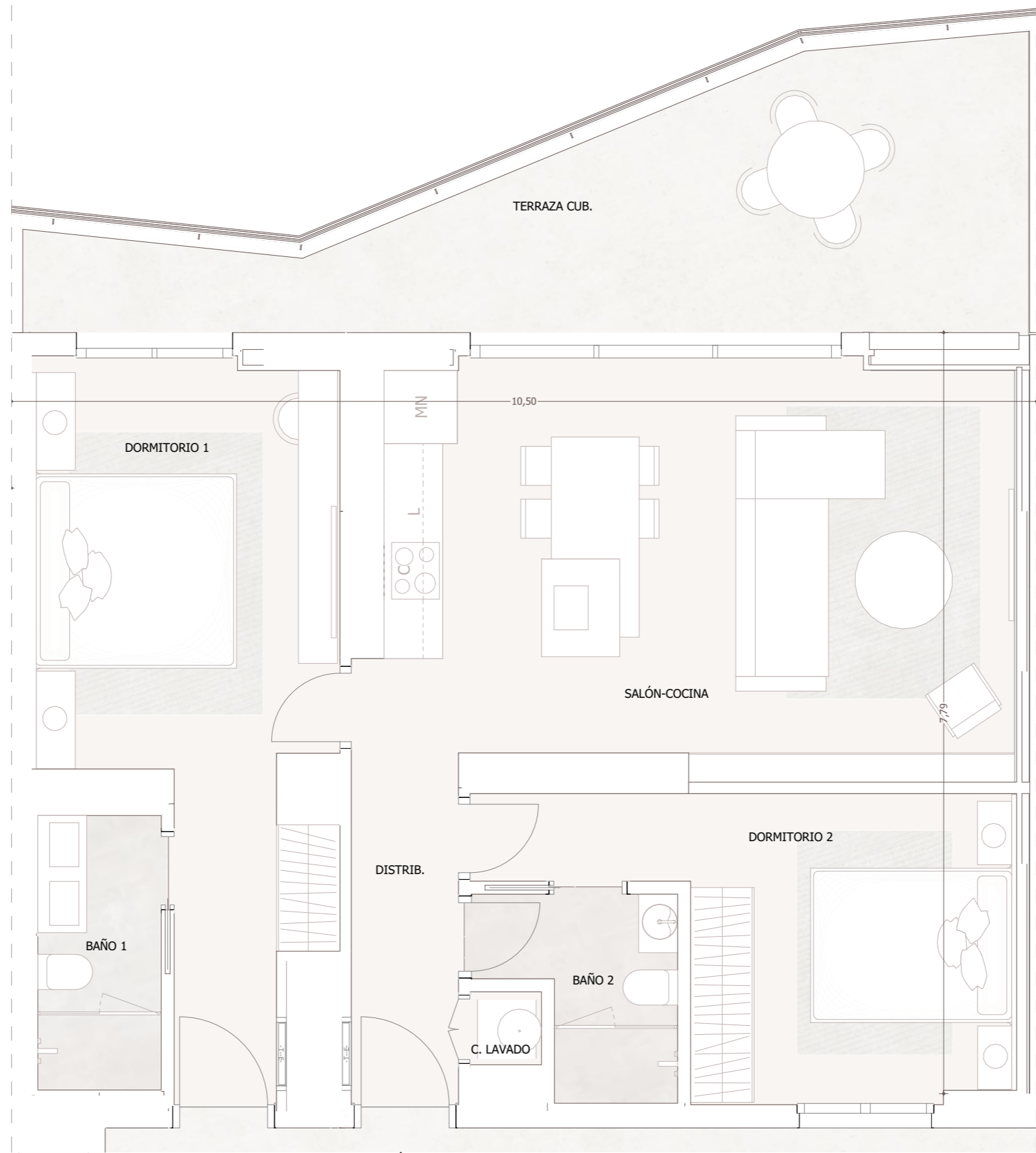
TIPO	201
SUBTIPO TERRAZA	h
CONSTRUIDA INTERIOR	85,52
TERRAZA CUBIERTA	20,73
TERRAZA DESCUBIERTA	0,00
TOTAL CONSTRUIDA	106,25

ESTANCIA	S. CONSTRUI...	
	m2	Pies2
201		
Baño 1	5,82	62,60
Baño 2	4,84	52,11
Cuarto de lavado	0,74	7,91
Distribuidor	4,23	45,54
Dormitorio 1	22,06	237,45
Dormitorio 2	14,84	159,74
Salón-cocina	33,00	355,17

*Este documento tiene carácter de información comercial, sujeto a modificaciones por necesidades de obra, obtención de Licencia, o aquellas que pueda estimar en su momento la Dirección Facultativa, no siendo vinculante desde el punto de vista contractual.



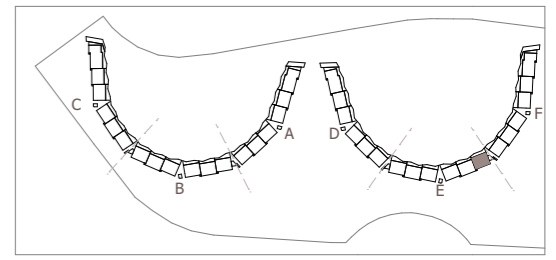
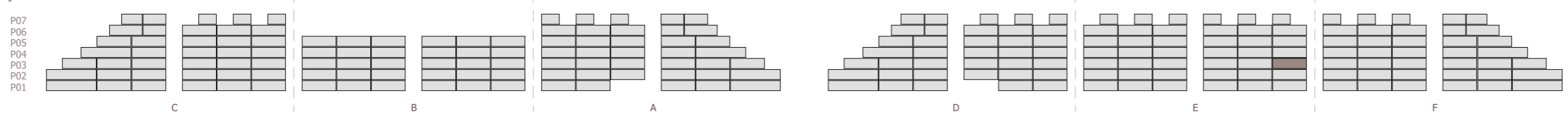
E301

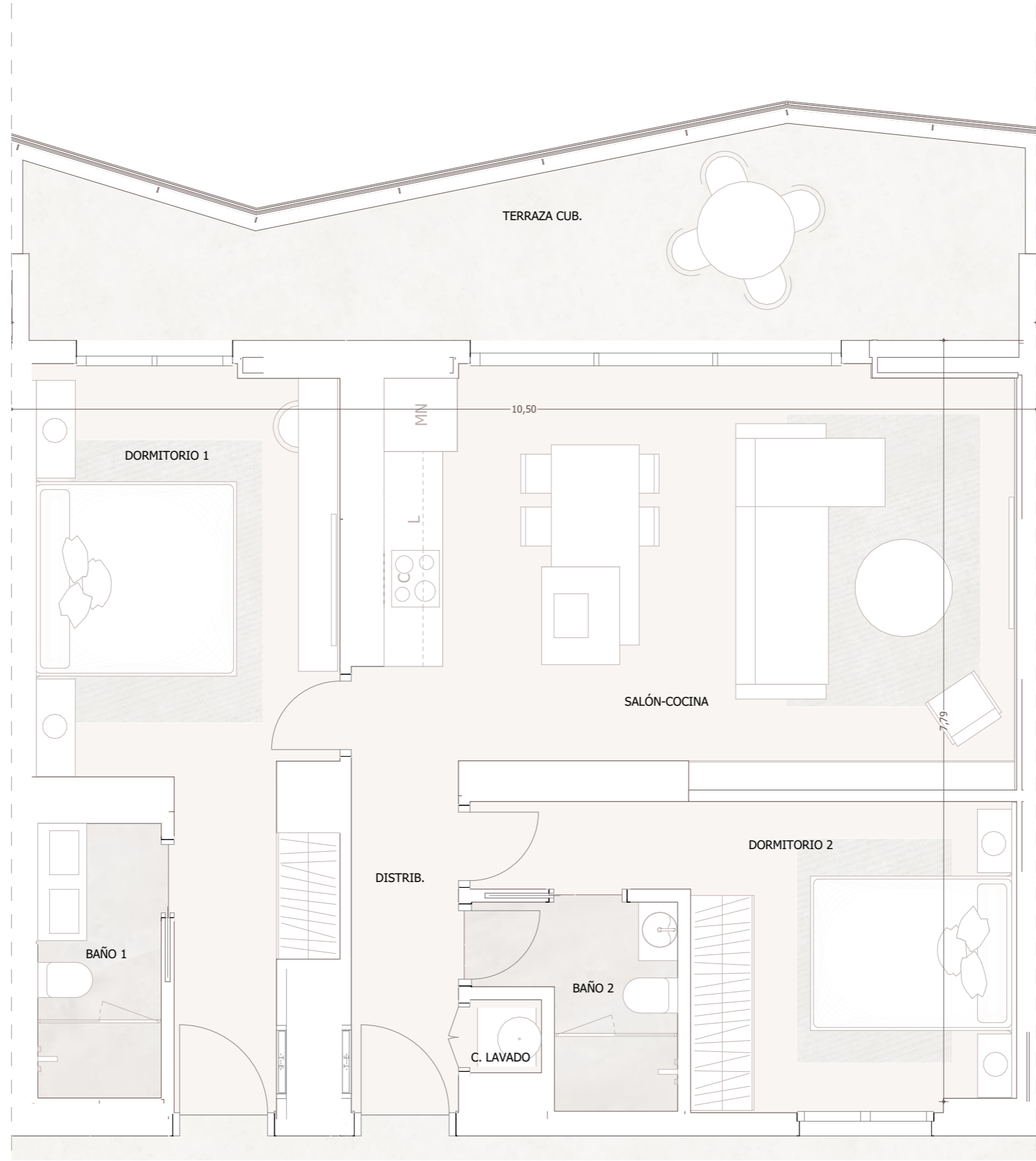


TIPO	201
SUBTIPO TERRAZA	h
CONSTRUIDA INTERIOR	85,52
TERRAZA CUBIERTA	20,73
TERRAZA DESCUBIERTA	0,00
TOTAL CONSTRUIDA	106,25

ESTANCIA	S. CONSTRUI...	
	m2	Pies2
201		
Baño 1	5,82	62,60
Baño 2	4,84	52,11
Cuarto de lavado	0,74	7,91
Distribuidor	4,23	45,54
Dormitorio 1	22,06	237,45
Dormitorio 2	14,84	159,74
Salón-cocina	33,00	355,17

*Este documento tiene carácter de información comercial, sujeto a modificaciones por necesidades de obra, obtención de Licencia, o aquellas que pueda estimar en su momento la Dirección Facultativa, no siendo vinculante desde el punto de vista contractual.

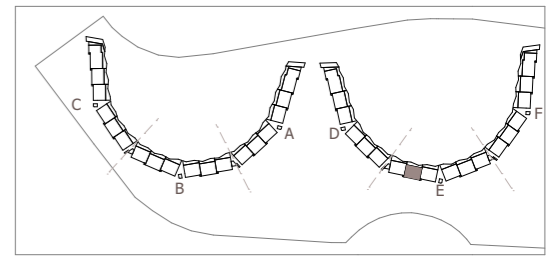
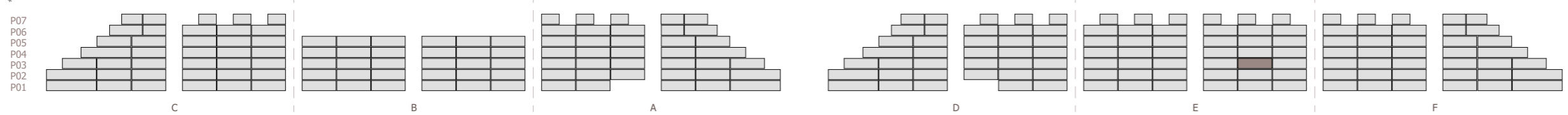


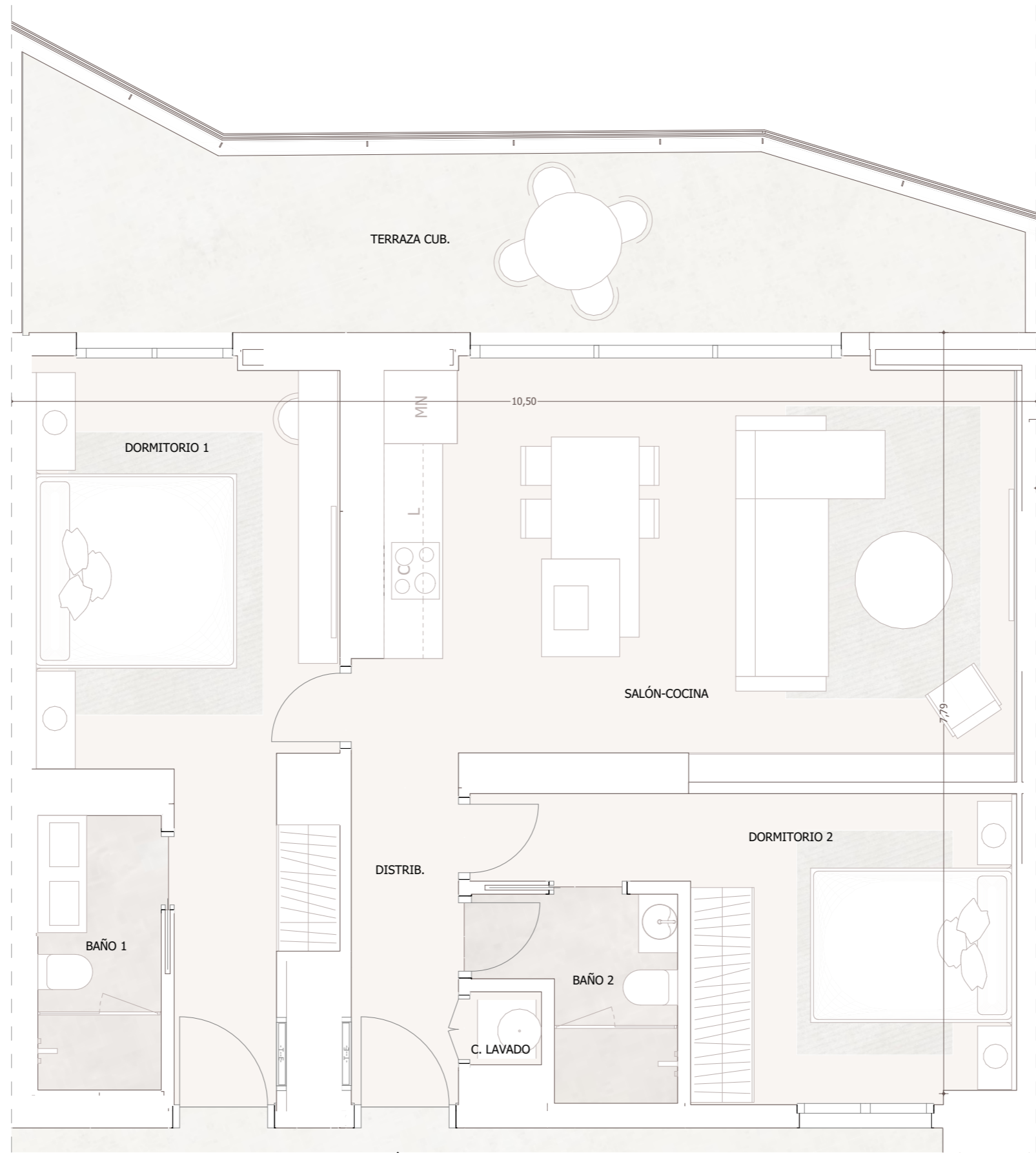


TIPO	201
SUBTIPO TERRAZA	g
CONSTRUIDA INTERIOR	85,52
TERRAZA CUBIERTA	19,70
TERRAZA DESCUBIERTA	0,00
TOTAL CONSTRUIDA	105,22

ESTANCIA	S. CONSTRUI...	
	m2	Pies2
201		
Baño 1	5,82	62,60
Baño 2	4,84	52,11
Cuarto de lavado	0,74	7,91
Distribuidor	4,23	45,54
Dormitorio 1	22,06	237,45
Dormitorio 2	14,84	159,74
Salón-cocina	33,00	355,17

*Este documento tiene carácter de información comercial, sujeto a modificaciones por necesidades de obra, obtención de Licencia, o aquellas que pueda estimar en su momento la Dirección Facultativa, no siendo vinculante desde el punto de vista contractual.

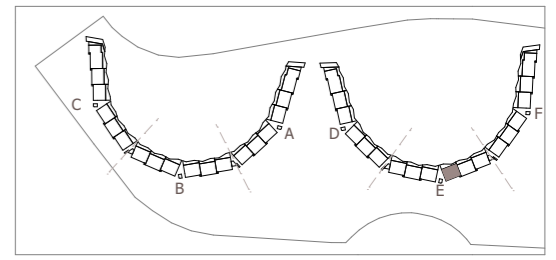
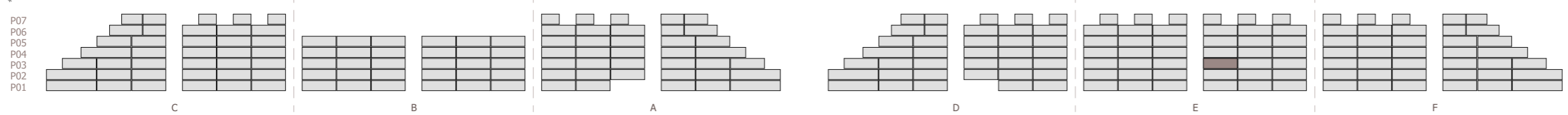


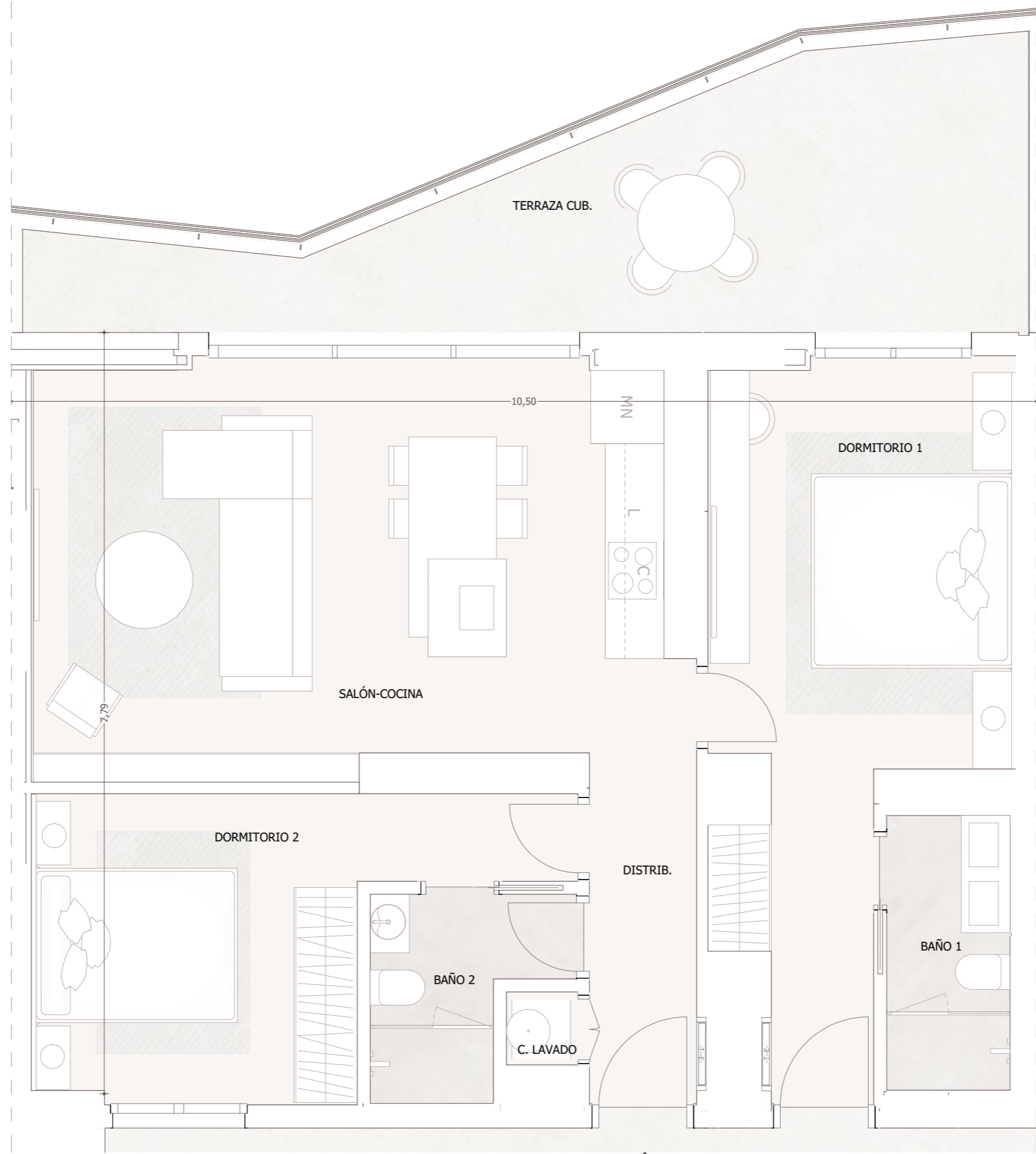


TIPO	201
SUBTIPO TERRAZA	f
CONSTRUIDA INTERIOR	85,52
TERRAZA CUBIERTA	20,75
TERRAZA DESCUBIERTA	0,00
TOTAL CONSTRUIDA	106,27

ESTANCIA	S. CONSTRUI...	
	m2	Pies2
201		
Baño 1	5,82	62,60
Baño 2	4,84	52,11
Cuarto de lavado	0,74	7,91
Distribuidor	4,23	45,54
Dormitorio 1	22,06	237,45
Dormitorio 2	14,84	159,74
Salón-cocina	33,00	355,17

*Este documento tiene carácter de información comercial, sujeto a modificaciones por necesidades de obra, obtención de Licencia, o aquellas que pueda estimar en su momento la Dirección Facultativa, no siendo vinculante desde el punto de vista contractual.

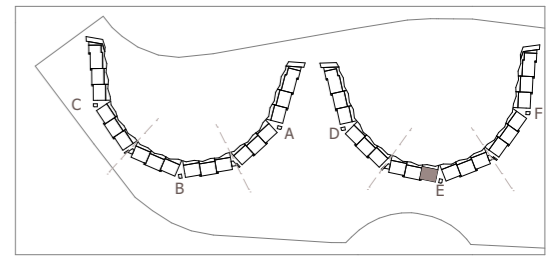
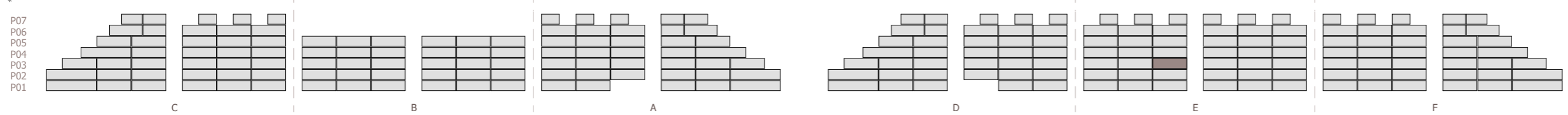


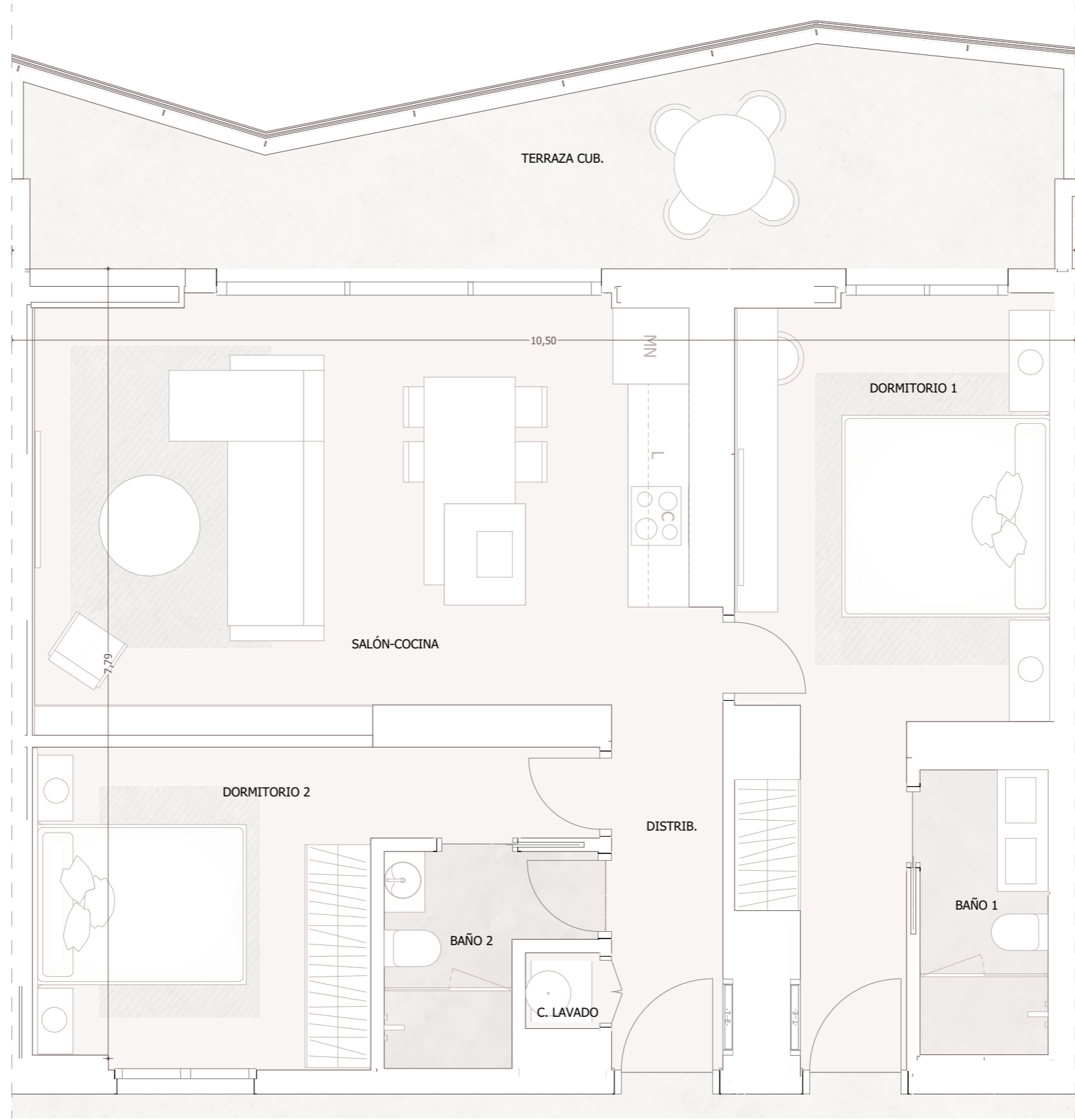


TIPO	201
SUBTIPO TERRAZA	e
CONSTRUIDA INTERIOR	85,52
TERRAZA CUBIERTA	20,73
TERRAZA DESCUBIERTA	0,00
TOTAL CONSTRUIDA	106,25

ESTANCIA	S. CONSTRUI...	
	m2	Pies2
201		
Baño 1	5,82	62,60
Baño 2	4,84	52,11
Cuarto de lavado	0,74	7,91
Distribuidor	4,23	45,54
Dormitorio 1	22,06	237,45
Dormitorio 2	14,84	159,74
Salón-cocina	33,00	355,17

*Este documento tiene carácter de información comercial, sujeto a modificaciones por necesidades de obra, obtención de Licencia, o aquellas que pueda estimar en su momento la Dirección Facultativa, no siendo vinculante desde el punto de vista contractual.



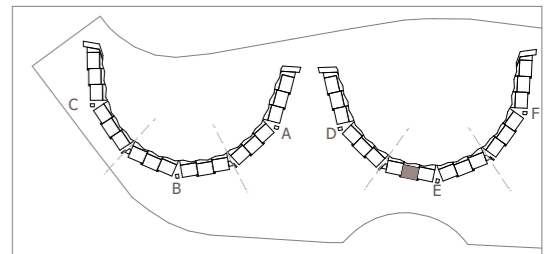
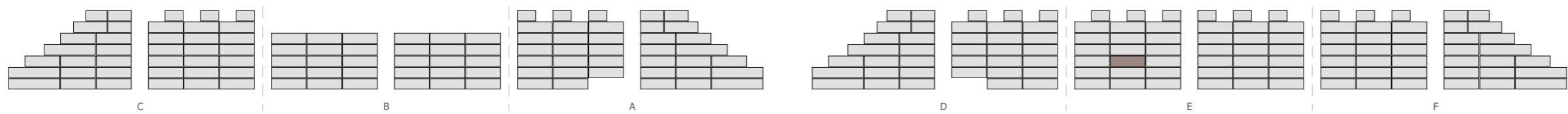


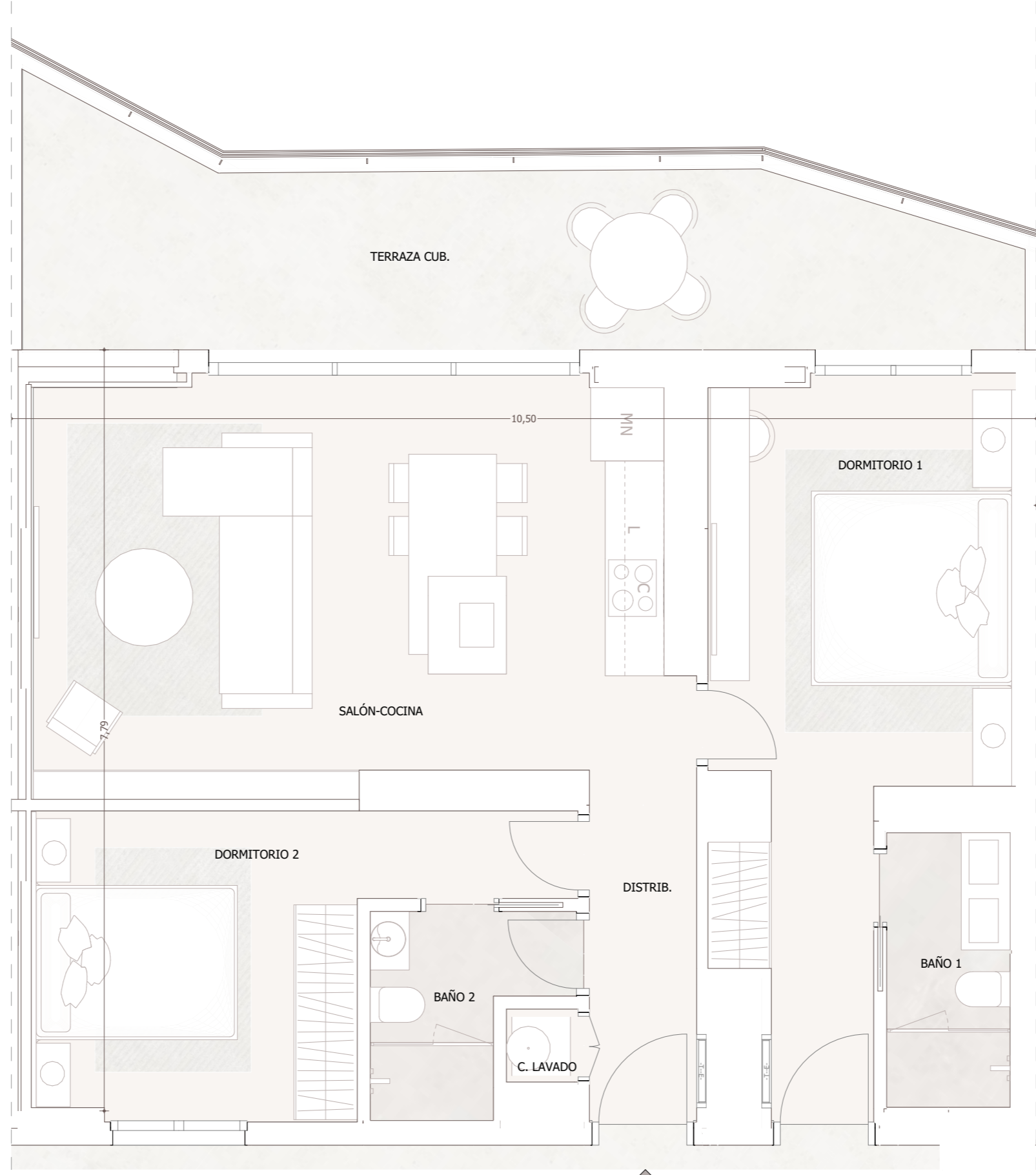
TIPO	201
SUBTIPO TERRAZA	d
CONSTRUIDA INTERIOR	85,52
TERRAZA CUBIERTA	19,70
TERRAZA DESCUBIERTA	0,00
TOTAL CONSTRUIDA	105,22

ESTANCIA	S. CONSTRUI...	
	m2	Pies2
201		
Baño 1	5,82	62,60
Baño 2	4,84	52,11
Cuarto de lavado	0,74	7,91
Distribuidor	4,23	45,54
Dormitorio 1	22,06	237,45
Dormitorio 2	14,84	159,74
Salón-cocina	33,00	355,17

*Este documento tiene carácter de información comercial, sujeto a modificaciones por necesidades de obra, obtención de Licencia, o aquellas que pueda estimar en su momento la Dirección Facultativa, no siendo vinculante desde el punto de vista contractual.

P07
P06
P05
P04
P03
P02
P01



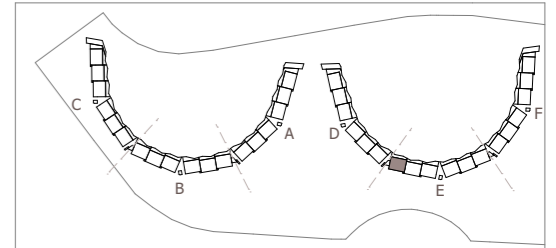
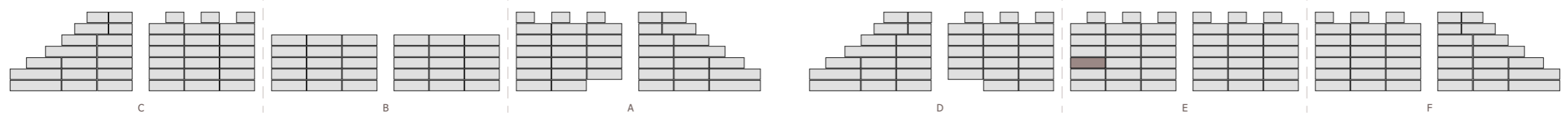


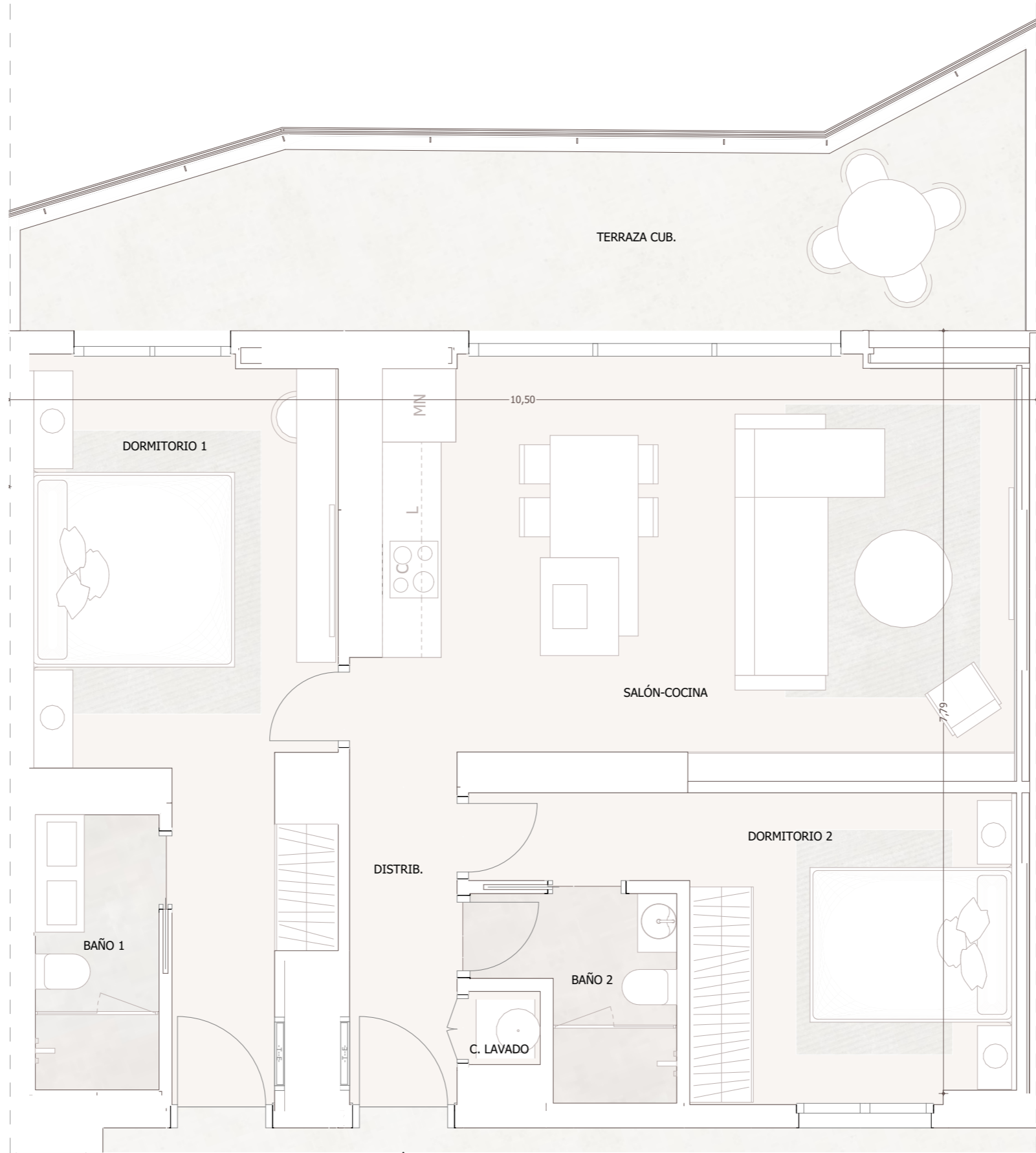
TIPO	201
SUBTIPO TERRAZA	c
CONSTRUIDA INTERIOR	85,52
TERRAZA CUBIERTA	20,75
TERRAZA DESCUBIERTA	0,00
TOTAL CONSTRUIDA	106,27

ESTANCIA	S. CONSTRUI...	
	m2	Pies2
201		
Baño 1	5,82	62,60
Baño 2	4,84	52,11
Cuarto de lavado	0,74	7,91
Distribuidor	4,23	45,54
Dormitorio 1	22,06	237,45
Dormitorio 2	14,84	159,74
Salón-cocina	33,00	355,17

*Este documento tiene carácter de información comercial, sujeto a modificaciones por necesidades de obra, obtención de Licencia, o aquellas que pueda estimar en su momento la Dirección Facultativa, no siendo vinculante desde el punto de vista contractual.

P07
P06
P05
P04
P03
P02
P01



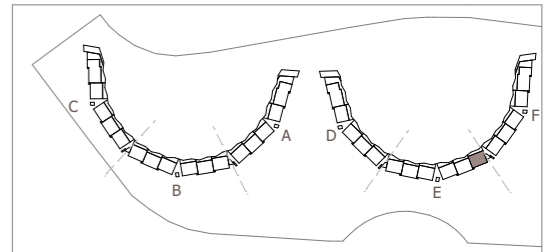
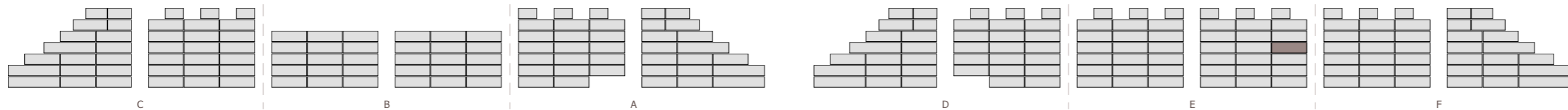


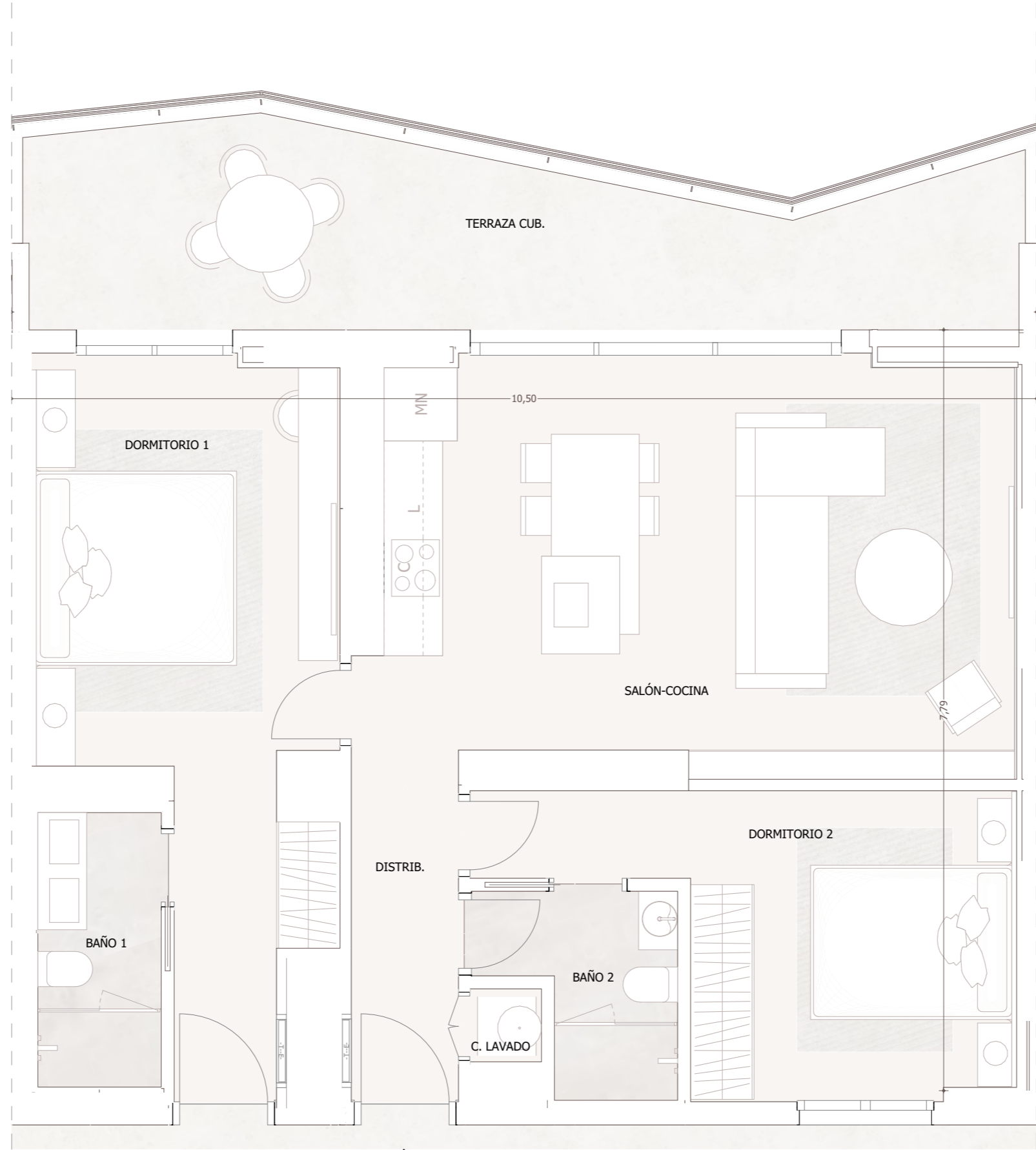
TIPO	201
SUBTIPO TERRAZA	c
CONSTRUIDA INTERIOR	85,52
TERRAZA CUBIERTA	20,75
TERRAZA DESCUBIERTA	0,00
TOTAL CONSTRUIDA	106,27

ESTANCIA	S. CONSTRUI...	
	m2	Pies2
201		
Baño 1	5,82	62,60
Baño 2	4,84	52,11
Cuarto de lavado	0,74	7,91
Distribuidor	4,23	45,54
Dormitorio 1	22,06	237,45
Dormitorio 2	14,84	159,74
Salón-cocina	33,00	355,17

*Este documento tiene carácter de información comercial, sujeto a modificaciones por necesidades de obra, obtención de Licencia, o aquellas que pueda estimar en su momento la Dirección Facultativa, no siendo vinculante desde el punto de vista contractual.

P07
P06
P05
P04
P03
P02
P01

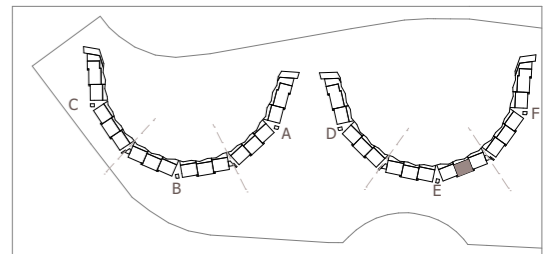
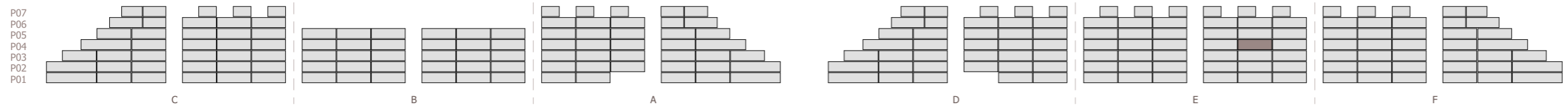


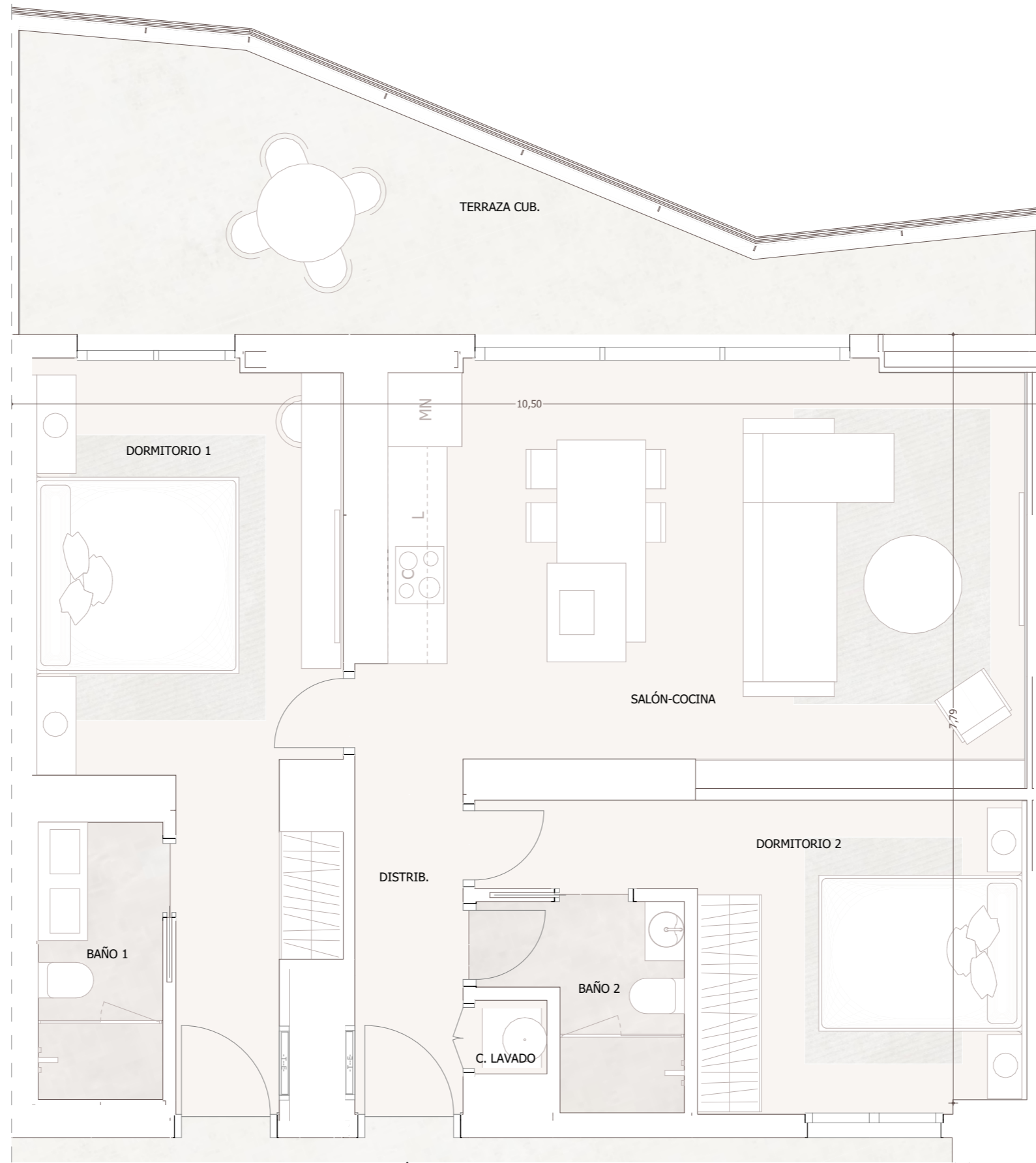


TIPO	201
SUBTIPO TERRAZA	d
CONSTRUIDA INTERIOR	85,52
TERRAZA CUBIERTA	19,70
TERRAZA DESCUBIERTA	0,00
TOTAL CONSTRUIDA	105,22

ESTANCIA	S. CONSTRUI...	
	m2	Pies2
201		
Baño 1	5,82	62,60
Baño 2	4,84	52,11
Cuarto de lavado	0,74	7,91
Distribuidor	4,23	45,54
Dormitorio 1	22,06	237,45
Dormitorio 2	14,84	159,74
Salón-cocina	33,00	355,17

*Este documento tiene carácter de información comercial, sujeto a modificaciones por necesidades de obra, obtención de Licencia, o aquellas que pueda estimar en su momento la Dirección Facultativa, no siendo vinculante desde el punto de vista contractual.

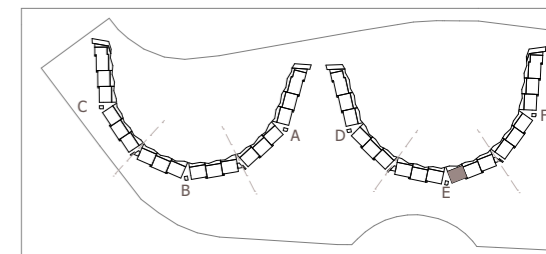
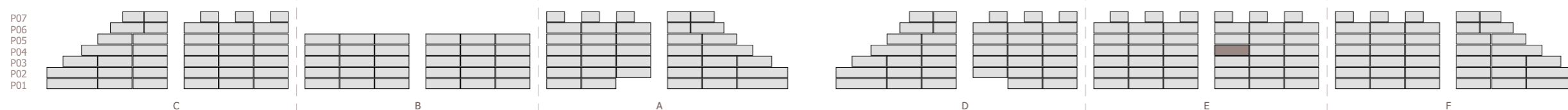


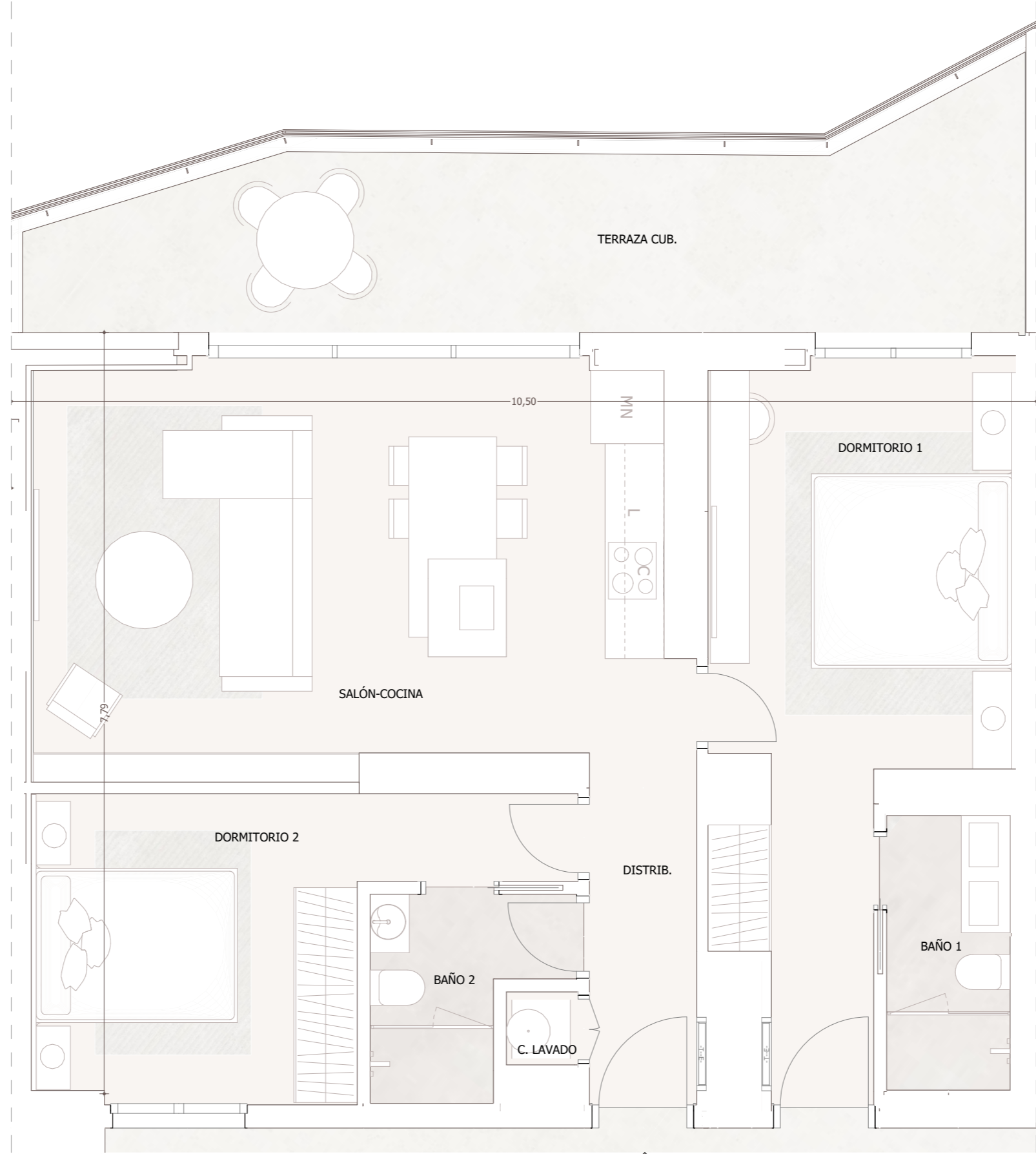


TIPO	201
SUBTIPO TERRAZA	e
CONSTRUIDA INTERIOR	85,52
TERRAZA CUBIERTA	20,73
TERRAZA DESCUBIERTA	0,00
TOTAL CONSTRUIDA	106,25

ESTANCIA	S. CONSTRUI...	
	m2	Pies2
201		
Baño 1	5,82	62,60
Baño 2	4,84	52,11
Cuarto de lavado	0,74	7,91
Distribuidor	4,23	45,54
Dormitorio 1	22,06	237,45
Dormitorio 2	14,84	159,74
Salón-cocina	33,00	355,17

*Este documento tiene carácter de información comercial, sujeto a modificaciones por necesidades de obra, obtención de Licencia, o aquellas que pueda estimar en su momento la Dirección Facultativa, no siendo vinculante desde el punto de vista contractual.

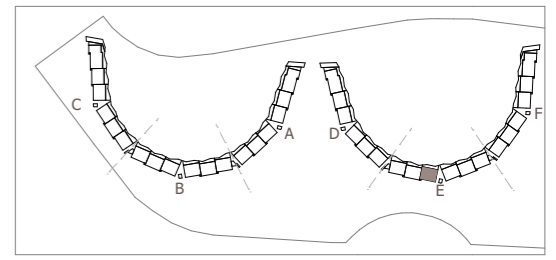
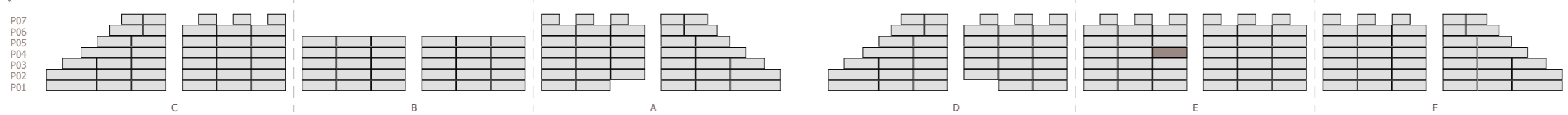


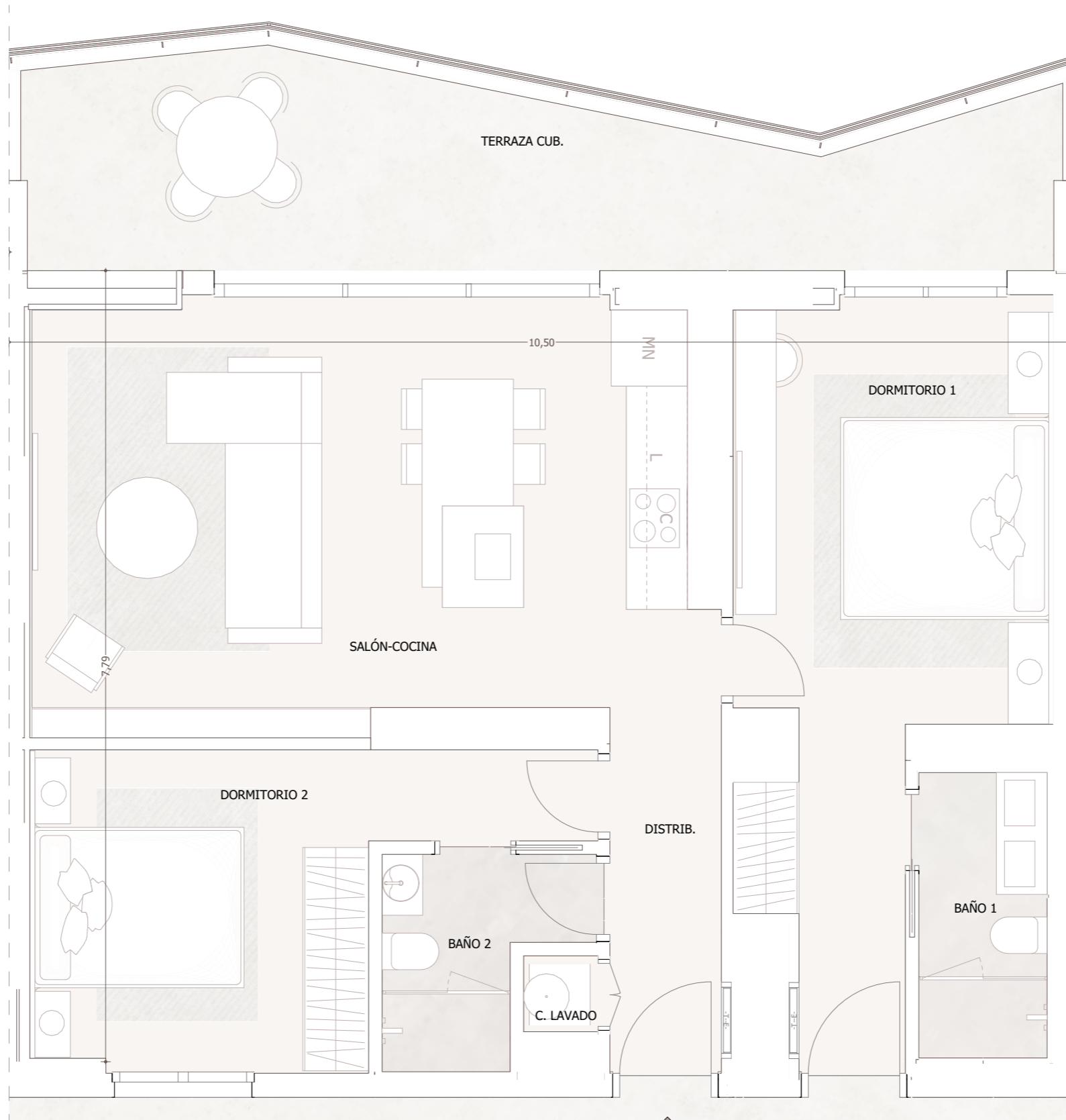


TIPO	201
SUBTIPO TERRAZA	f
CONSTRUIDA INTERIOR	85,52
TERRAZA CUBIERTA	20,75
TERRAZA DESCUBIERTA	0,00
TOTAL CONSTRUIDA	106,27

ESTANCIA	S. CONSTRUI...	
	m2	Pies2
201		
Baño 1	5,82	62,60
Baño 2	4,84	52,11
Cuarto de lavado	0,74	7,91
Distribuidor	4,23	45,54
Dormitorio 1	22,06	237,45
Dormitorio 2	14,84	159,74
Salón-cocina	33,00	355,17

*Este documento tiene carácter de información comercial, sujeto a modificaciones por necesidades de obra, obtención de Licencia, o aquellas que pueda estimar en su momento la Dirección Facultativa, no siendo vinculante desde el punto de vista contractual.

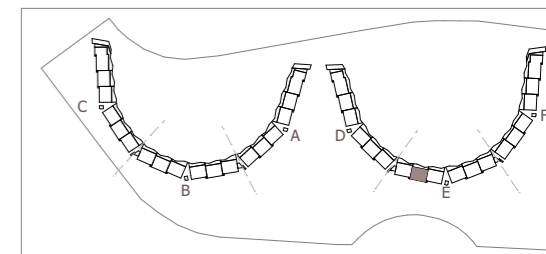
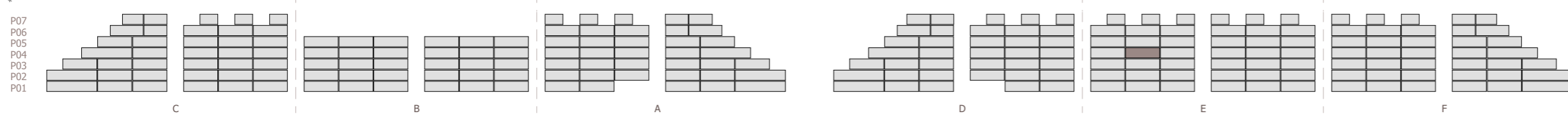


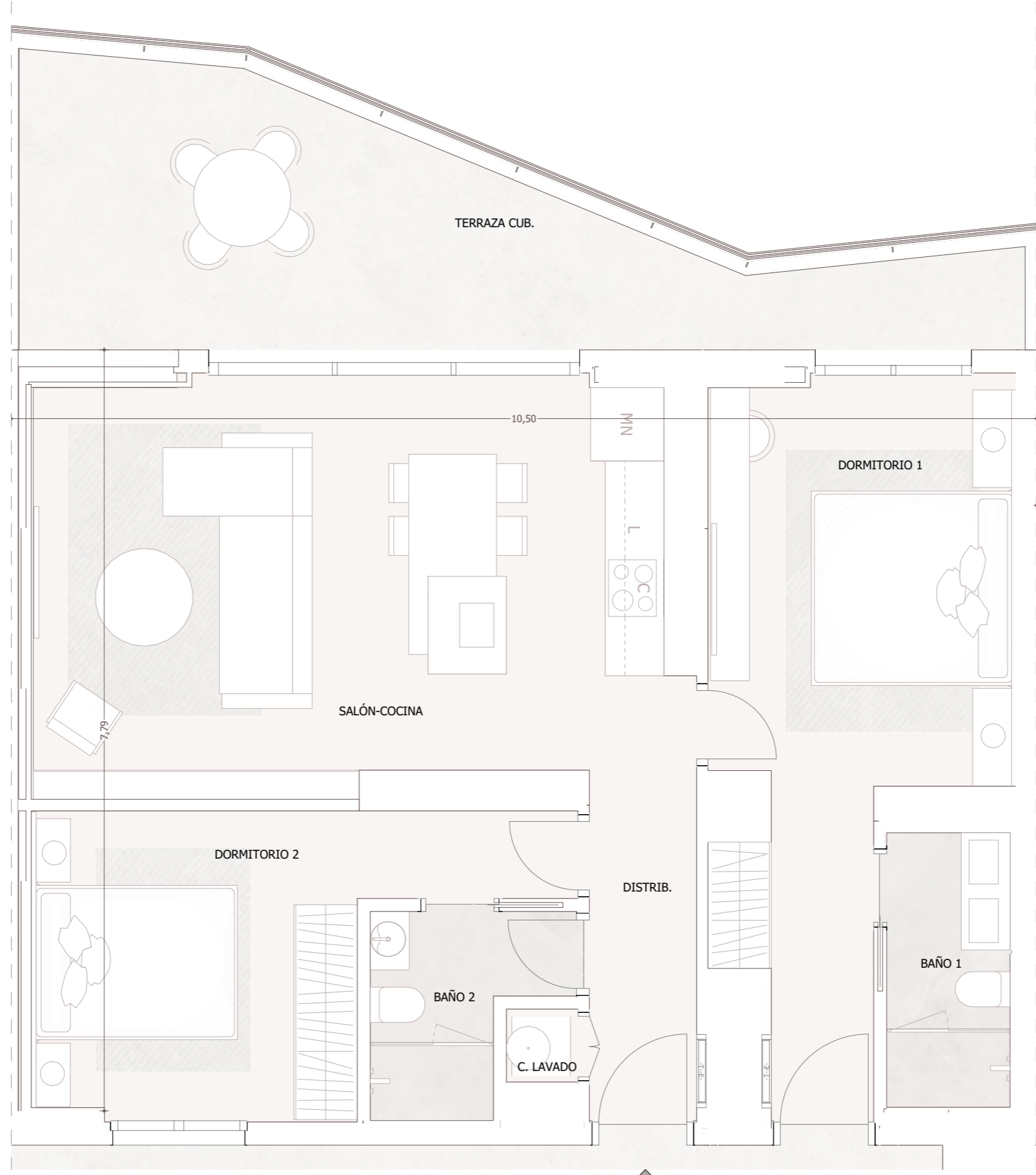


TIPO	201
SUBTIPO TERRAZA	g
CONSTRUIDA INTERIOR	85,52
TERRAZA CUBIERTA	19,70
TERRAZA DESCUBIERTA	0,00
TOTAL CONSTRUIDA	105,22

ESTANCIA	S. CONSTRUI...	
	m2	Pies2
201		
Baño 1	5,82	62,60
Baño 2	4,84	52,11
Cuarto de lavado	0,74	7,91
Distribuidor	4,23	45,54
Dormitorio 1	22,06	237,45
Dormitorio 2	14,84	159,74
Salón-cocina	33,00	355,17

*Este documento tiene carácter de información comercial, sujeto a modificaciones por necesidades de obra, obtención de Licencia, o aquellas que pueda estimar en su momento la Dirección Facultativa, no siendo vinculante desde el punto de vista contractual.

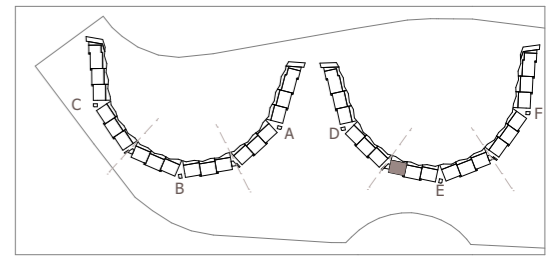
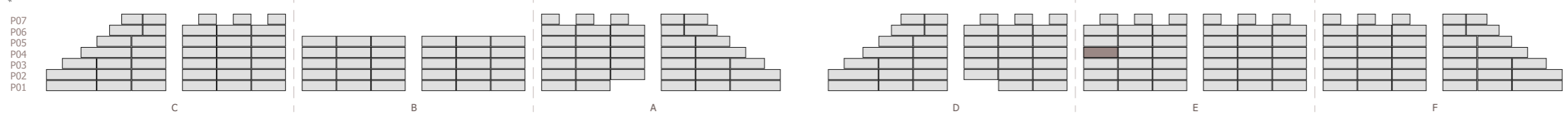




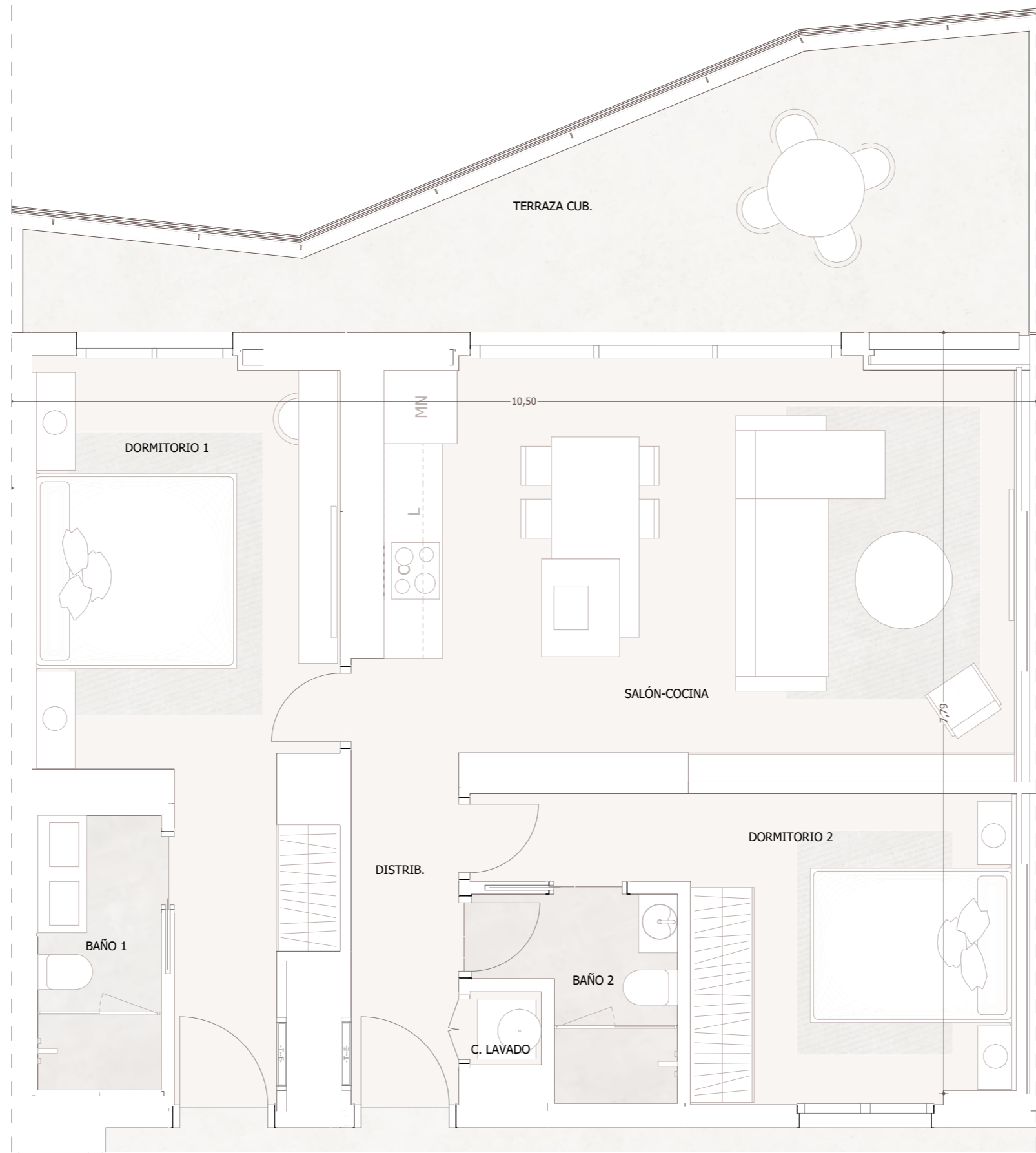
TIPO	201
SUBTIPO TERRAZA	h
CONSTRUIDA INTERIOR	85,52
TERRAZA CUBIERTA	20,73
TERRAZA DESCUBIERTA	0,00
TOTAL CONSTRUIDA	106,25

ESTANCIA	S. CONSTRUI...	
	m2	Pies2
201		
Baño 1	5,82	62,60
Baño 2	4,84	52,11
Cuarto de lavado	0,74	7,91
Distribuidor	4,23	45,54
Dormitorio 1	22,06	237,45
Dormitorio 2	14,84	159,74
Salón-cocina	33,00	355,17

*Este documento tiene carácter de información comercial, sujeto a modificaciones por necesidades de obra, obtención de Licencia, o aquellas que pueda estimar en su momento la Dirección Facultativa, no siendo vinculante desde el punto de vista contractual.



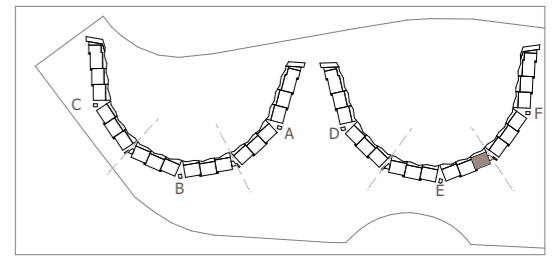
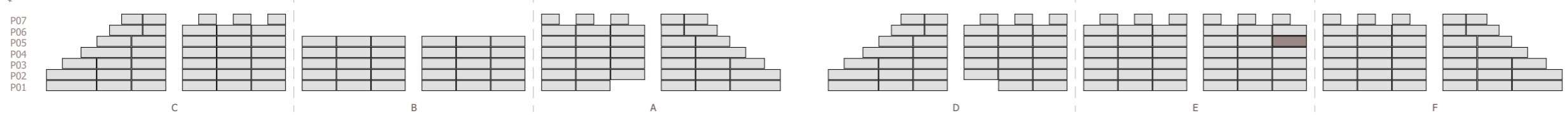
E501

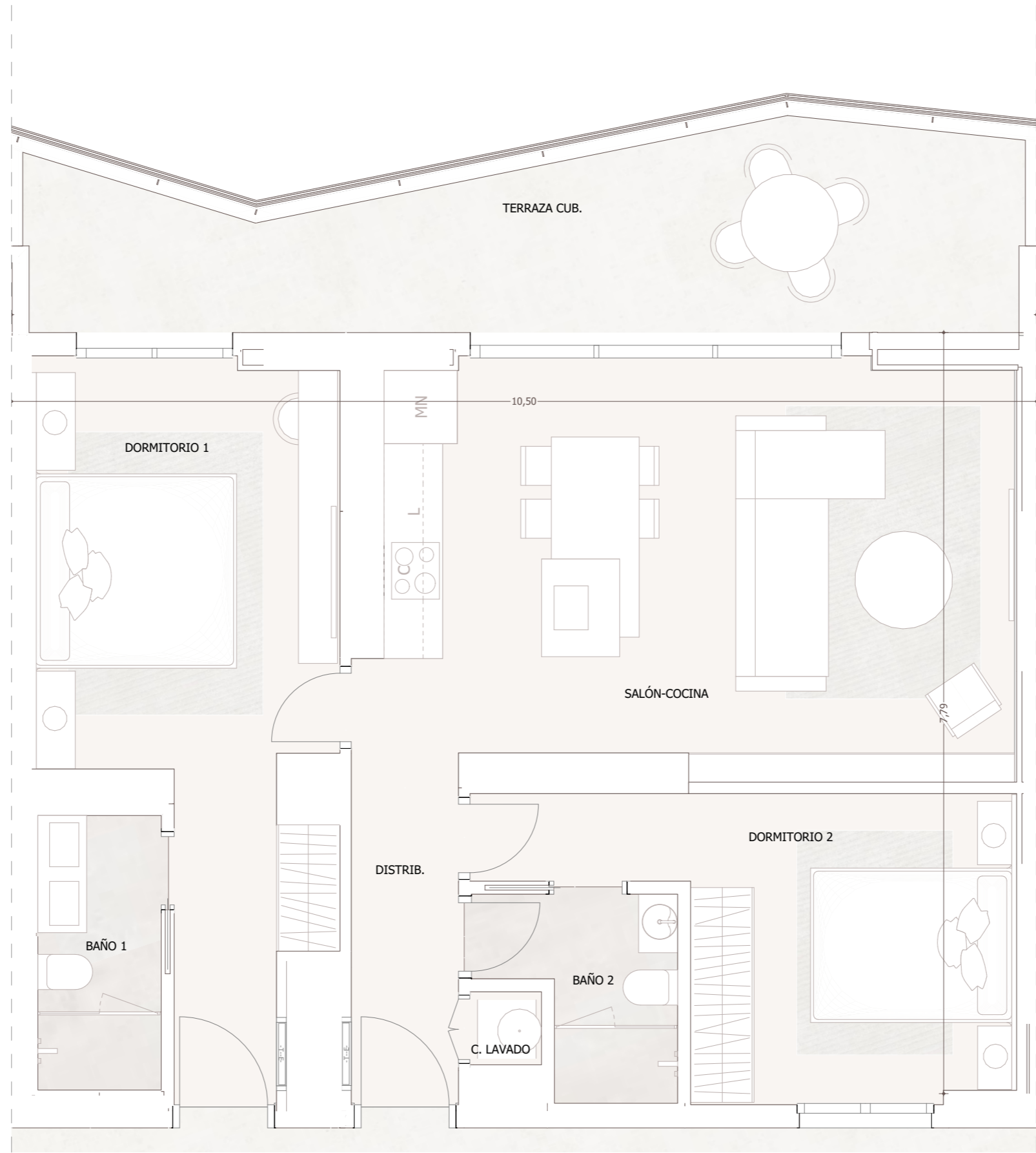


TIPO	201
SUBTIPO TERRAZA	h
CONSTRUIDA INTERIOR	85,52
TERRAZA CUBIERTA	20,73
TERRAZA DESCUBIERTA	0,00
TOTAL CONSTRUIDA	106,25

ESTANCIA	S. CONSTRUI...	
	m2	Pies2
201		
Baño 1	5,82	62,60
Baño 2	4,84	52,11
Cuarto de lavado	0,74	7,91
Distribuidor	4,23	45,54
Dormitorio 1	22,06	237,45
Dormitorio 2	14,84	159,74
Salón-cocina	33,00	355,17

*Este documento tiene carácter de información comercial, sujeto a modificaciones por necesidades de obra, obtención de Licencia, o aquellas que pueda estimar en su momento la Dirección Facultativa, no siendo vinculante desde el punto de vista contractual.

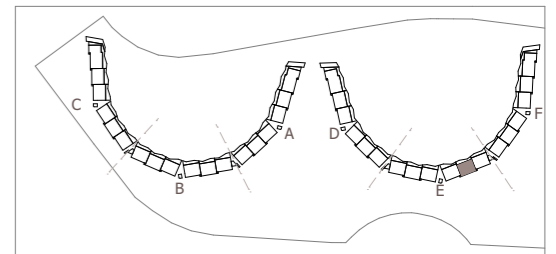
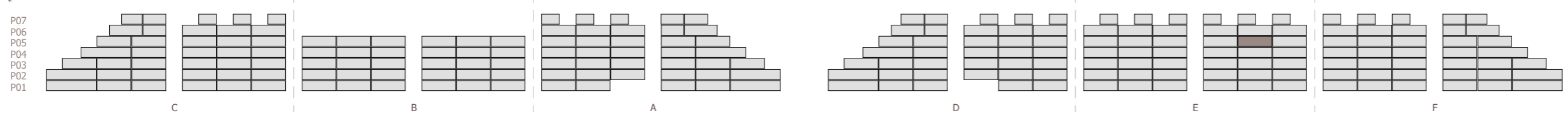


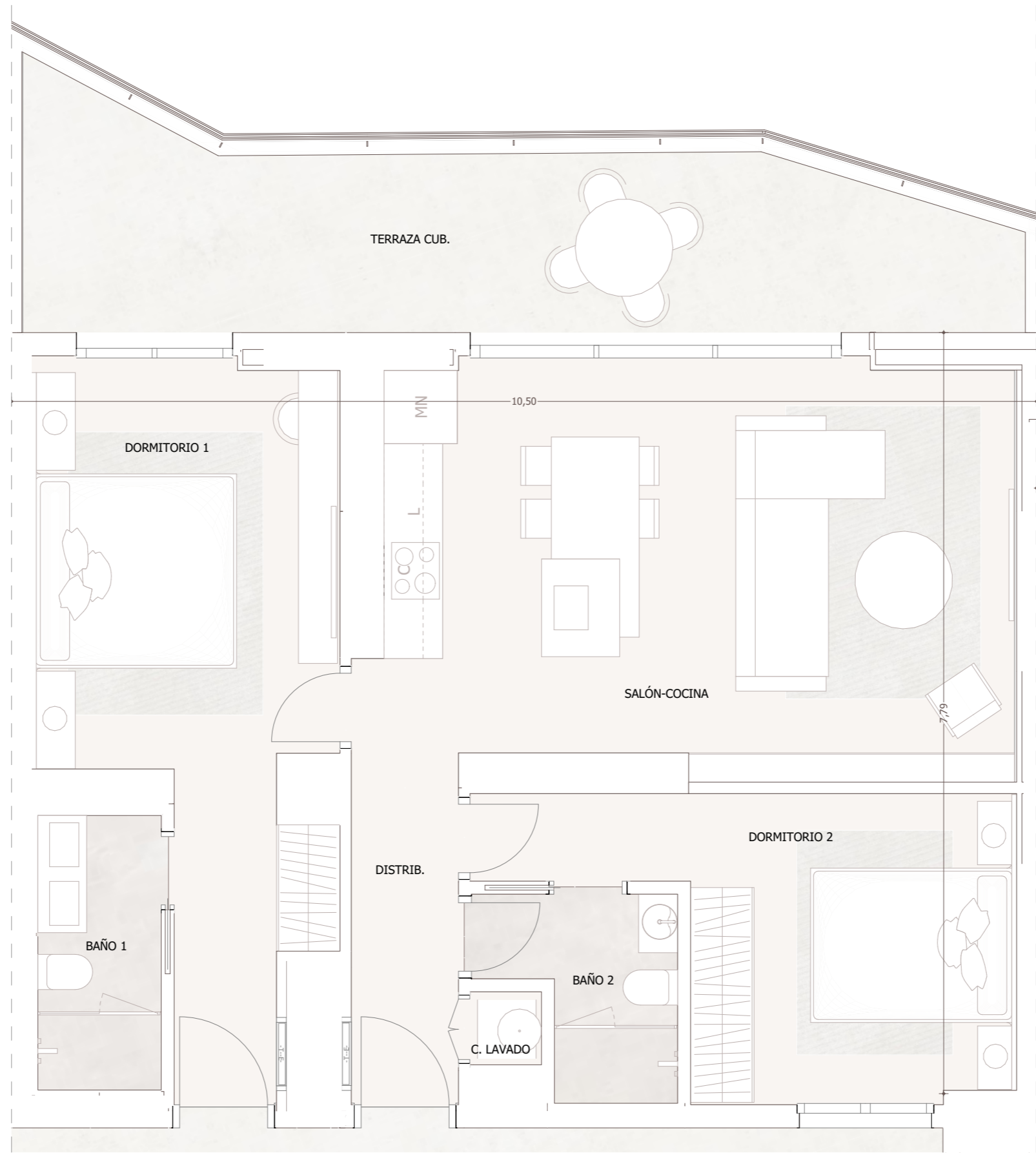


TIPO	201
SUBTIPO TERRAZA	g
CONSTRUIDA INTERIOR	85,52
TERRAZA CUBIERTA	19,70
TERRAZA DESCUBIERTA	0,00
TOTAL CONSTRUIDA	105,22

ESTANCIA	S. CONSTRUI...	
	m2	Pies2
201		
Baño 1	5,82	62,60
Baño 2	4,84	52,11
Cuarto de lavado	0,74	7,91
Distribuidor	4,23	45,54
Dormitorio 1	22,06	237,45
Dormitorio 2	14,84	159,74
Salón-cocina	33,00	355,17

*Este documento tiene carácter de información comercial, sujeto a modificaciones por necesidades de obra, obtención de Licencia, o aquellas que pueda estimar en su momento la Dirección Facultativa, no siendo vinculante desde el punto de vista contractual.

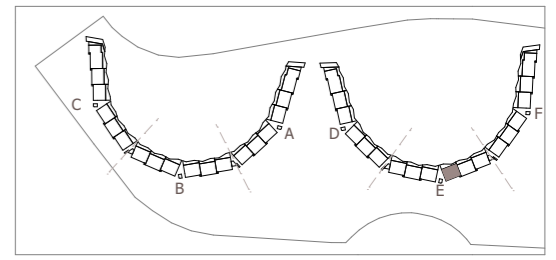
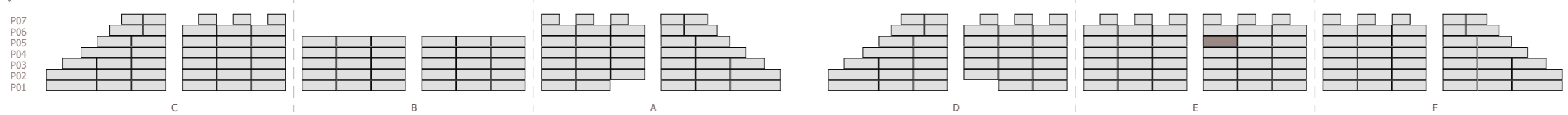


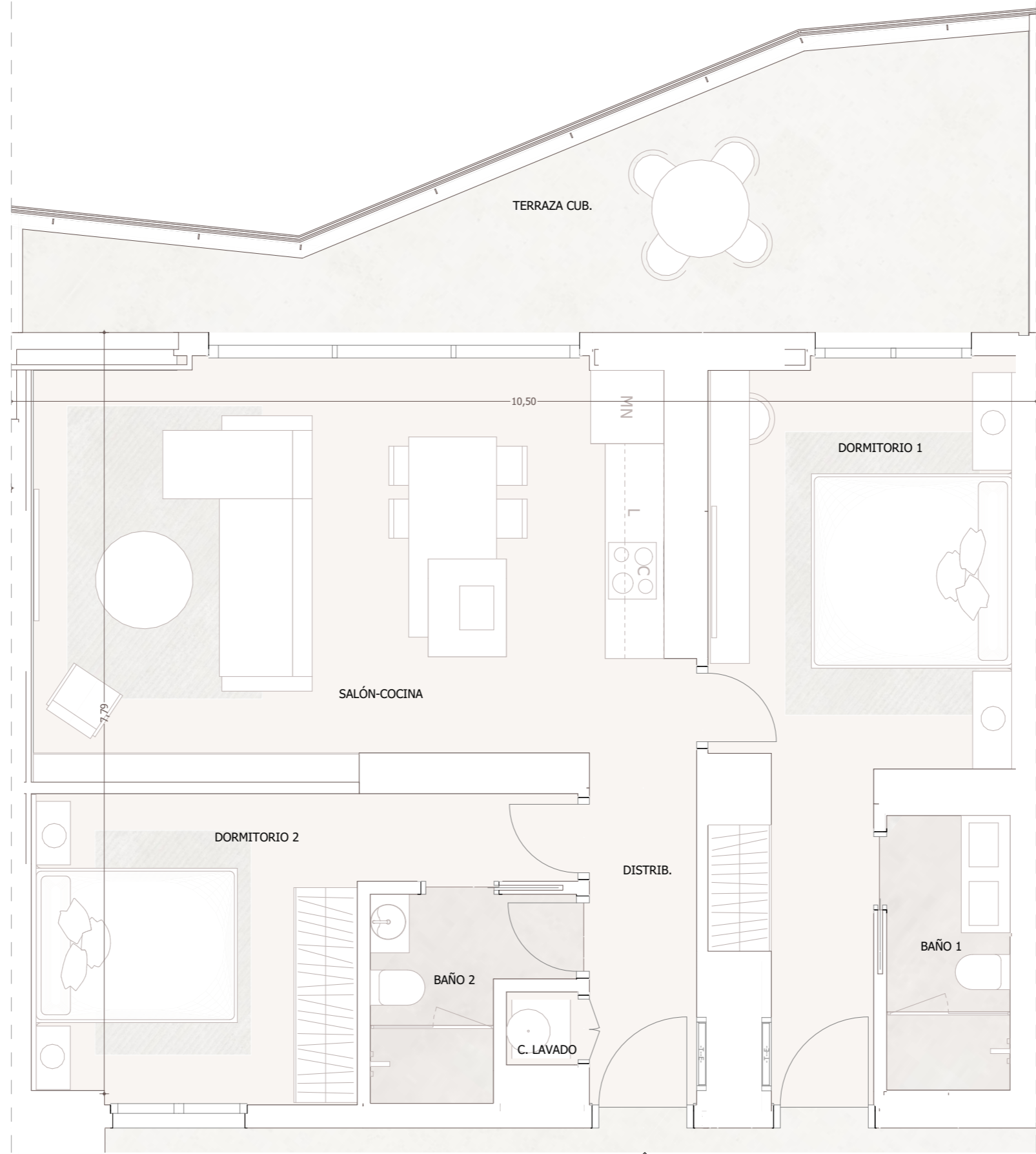


TIPO	201
SUBTIPO TERRAZA	f
CONSTRUIDA INTERIOR	85,52
TERRAZA CUBIERTA	20,75
TERRAZA DESCUBIERTA	0,00
TOTAL CONSTRUIDA	106,27

ESTANCIA	S. CONSTRUI...	
	m2	Pies2
201		
Baño 1	5,82	62,60
Baño 2	4,84	52,11
Cuarto de lavado	0,74	7,91
Distribuidor	4,23	45,54
Dormitorio 1	22,06	237,45
Dormitorio 2	14,84	159,74
Salón-cocina	33,00	355,17

*Este documento tiene carácter de información comercial, sujeto a modificaciones por necesidades de obra, obtención de Licencia, o aquellas que pueda estimar en su momento la Dirección Facultativa, no siendo vinculante desde el punto de vista contractual.

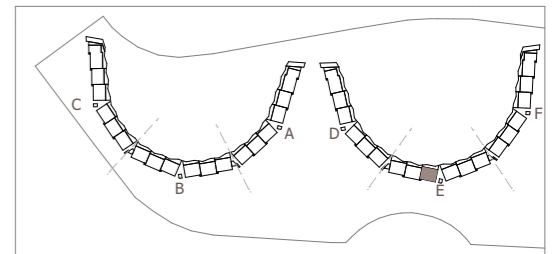
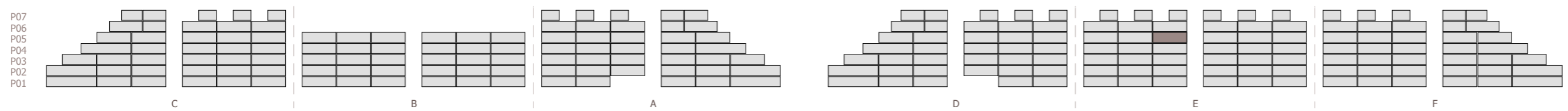


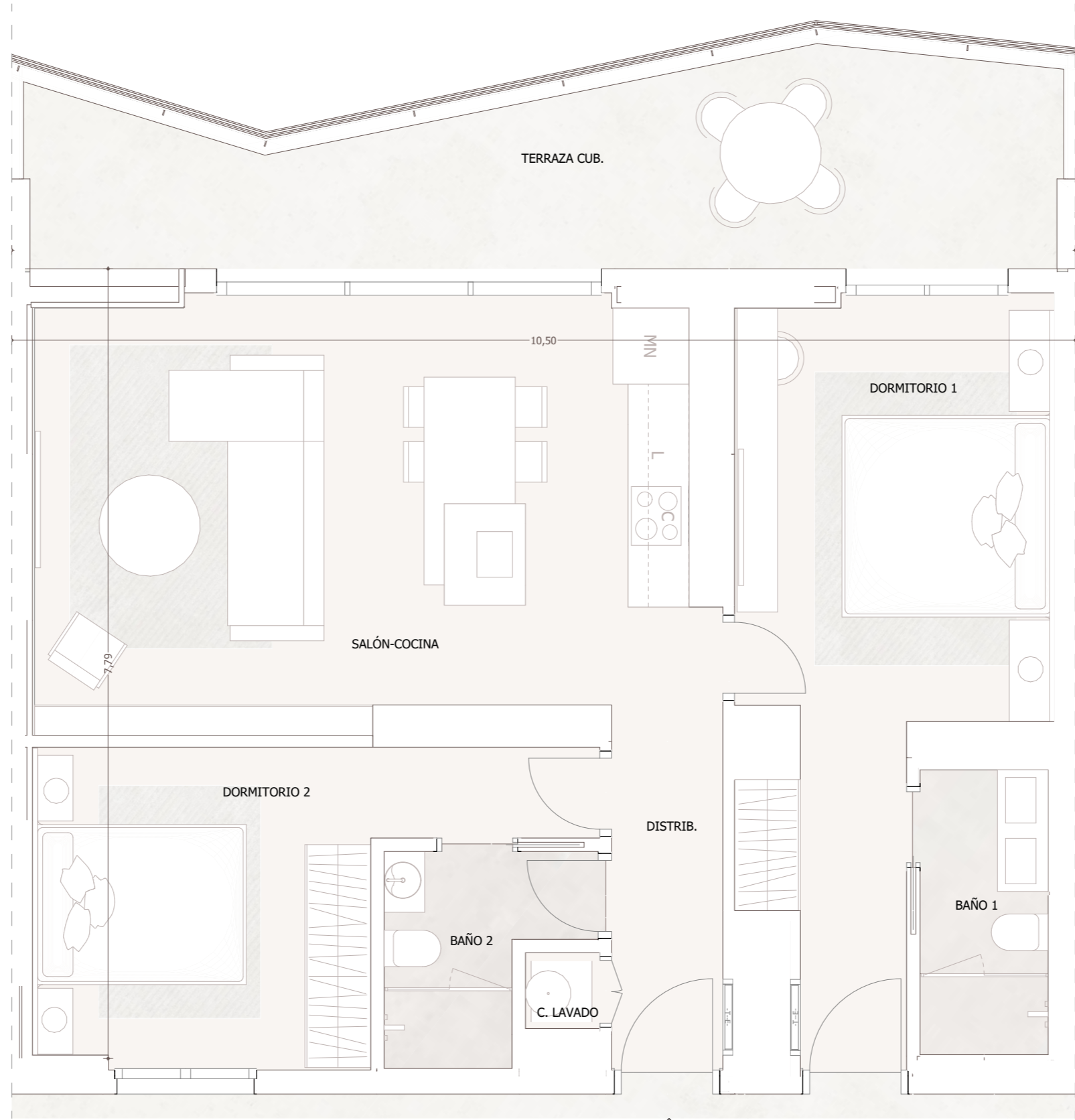


TIPO	201
SUBTIPO TERRAZA	e
CONSTRUIDA INTERIOR	85,52
TERRAZA CUBIERTA	20,73
TERRAZA DESCUBIERTA	0,00
TOTAL CONSTRUIDA	106,25

ESTANCIA	S. CONSTRUI...	
	m2	Pies2
201		
Baño 1	5,82	62,60
Baño 2	4,84	52,11
Cuarto de lavado	0,74	7,91
Distribuidor	4,23	45,54
Dormitorio 1	22,06	237,45
Dormitorio 2	14,84	159,74
Salón-cocina	33,00	355,17

*Este documento tiene carácter de información comercial, sujeto a modificaciones por necesidades de obra, obtención de Licencia, o aquellas que pueda estimar en su momento la Dirección Facultativa, no siendo vinculante desde el punto de vista contractual.



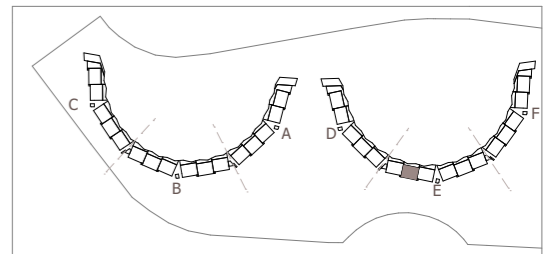
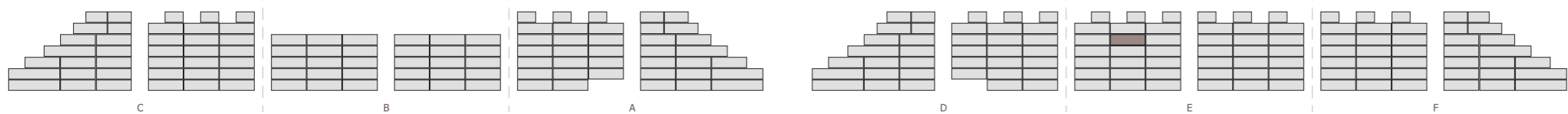


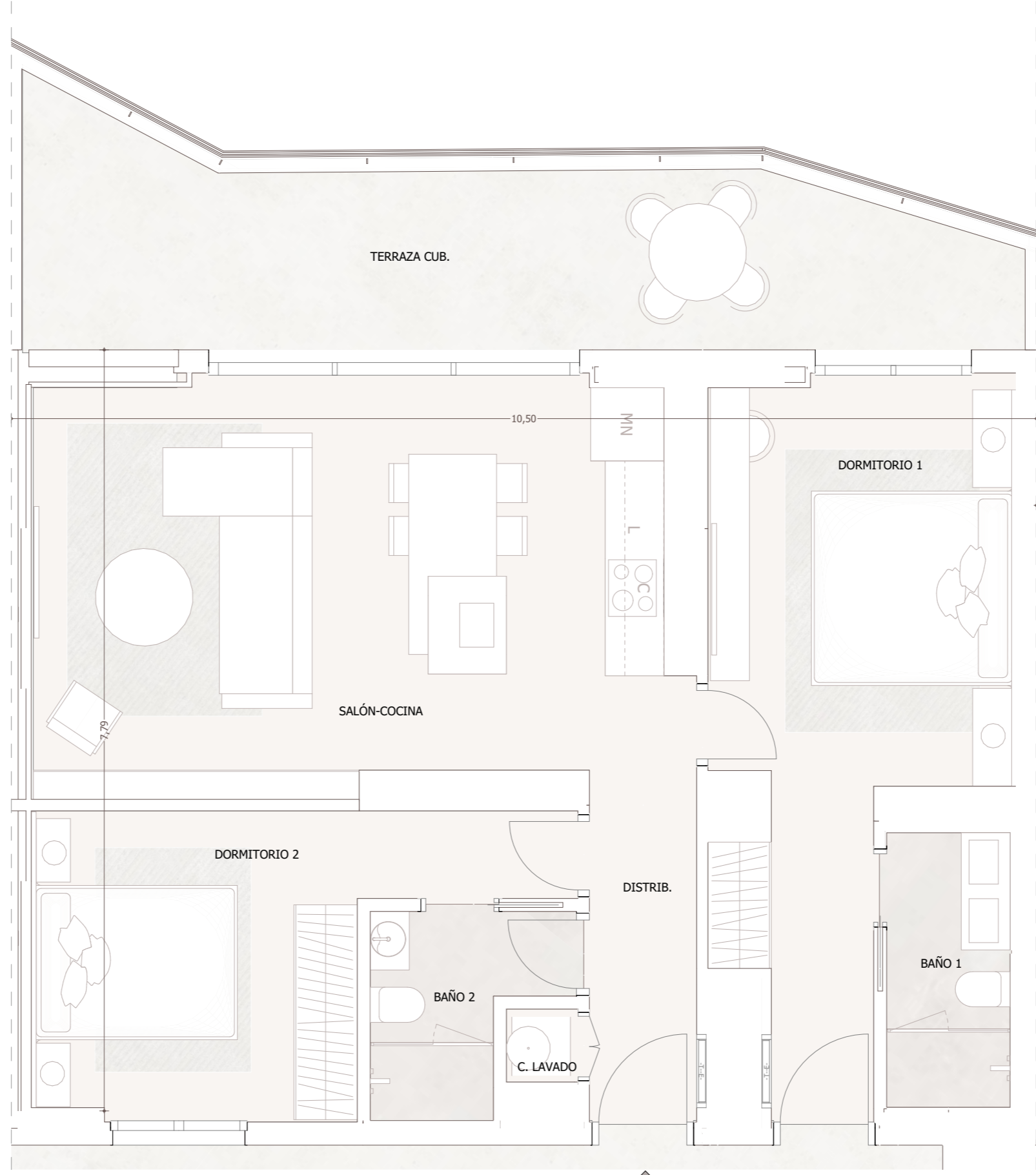
TIPO	201
SUBTIPO TERRAZA	d
CONSTRUIDA INTERIOR	85,52
TERRAZA CUBIERTA	19,70
TERRAZA DESCUBIERTA	0,00
TOTAL CONSTRUIDA	105,22

ESTANCIA	S. CONSTRUI...	
	m2	Pies2
201		
Baño 1	5,82	62,60
Baño 2	4,84	52,11
Cuarto de lavado	0,74	7,91
Distribuidor	4,23	45,54
Dormitorio 1	22,06	237,45
Dormitorio 2	14,84	159,74
Salón-cocina	33,00	355,17

*Este documento tiene carácter de información comercial, sujeto a modificaciones por necesidades de obra, obtención de Licencia, o aquellas que pueda estimar en su momento la Dirección Facultativa, no siendo vinculante desde el punto de vista contractual.

P07
P06
P05
P04
P03
P02
P01



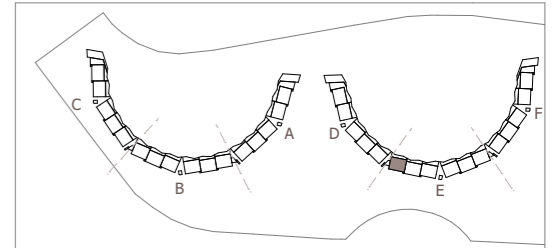
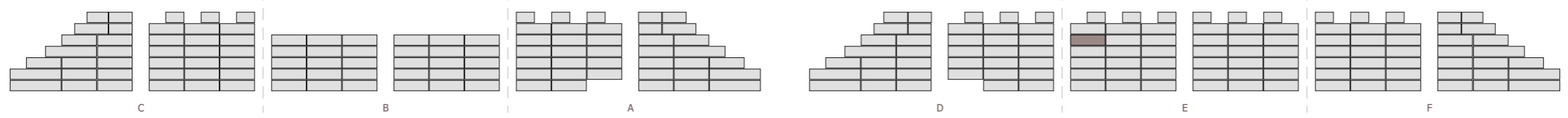


TIPO	201
SUBTIPO TERRAZA	c
CONSTRUIDA INTERIOR	85,52
TERRAZA CUBIERTA	20,75
TERRAZA DESCUBIERTA	0,00
TOTAL CONSTRUIDA	106,27

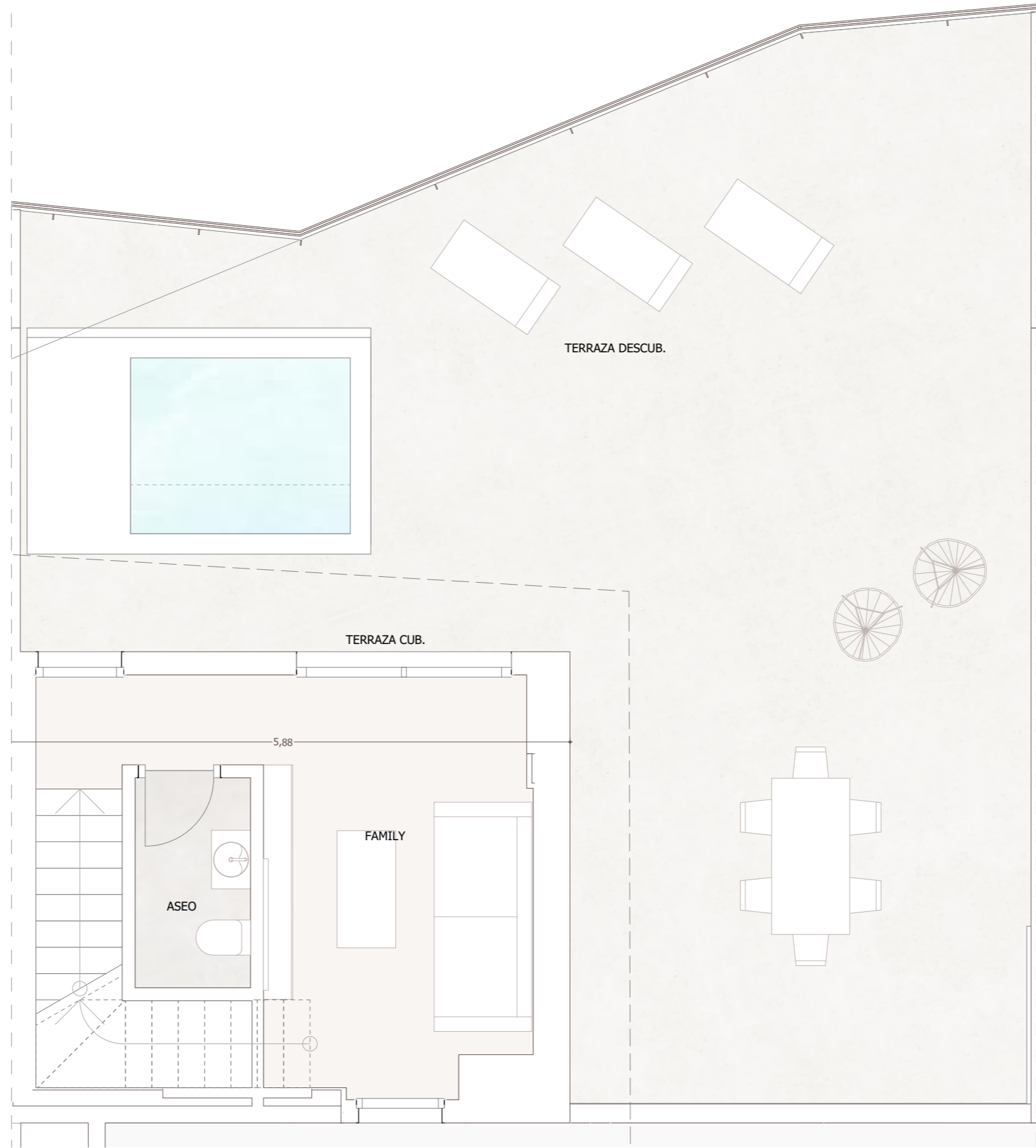
ESTANCIA	S. CONSTRUI...	
	m2	Pies2
201		
Baño 1	5,82	62,60
Baño 2	4,84	52,11
Cuarto de lavado	0,74	7,91
Distribuidor	4,23	45,54
Dormitorio 1	22,06	237,45
Dormitorio 2	14,84	159,74
Salón-cocina	33,00	355,17

*Este documento tiene carácter de información comercial, sujeto a modificaciones por necesidades de obra, obtención de Licencia, o aquellas que pueda estimar en su momento la Dirección Facultativa, no siendo vinculante desde el punto de vista contractual.

P07
P06
P05
P04
P03
P02
P01

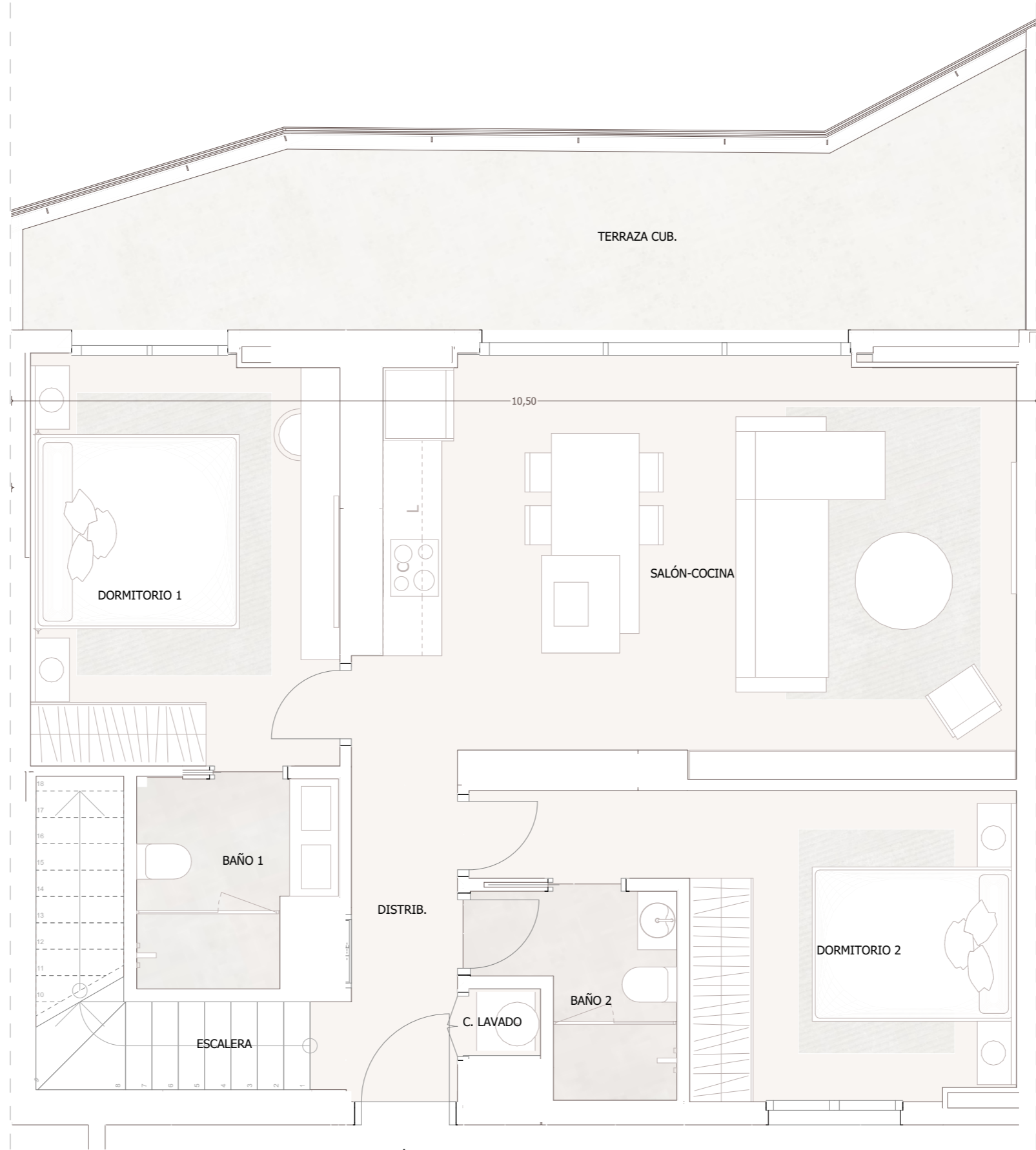


E601 NIV 1



*Este documento tiene carácter de información comercial, sujeto a modificaciones por necesidades de obra, obtención de Licencia, o aquellas que pueda estimar en su momento la Dirección Facultativa, no siendo vinculante desde el punto de vista contractual.

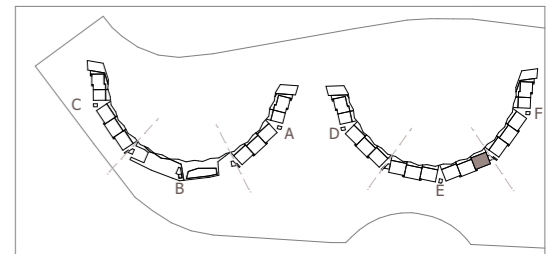
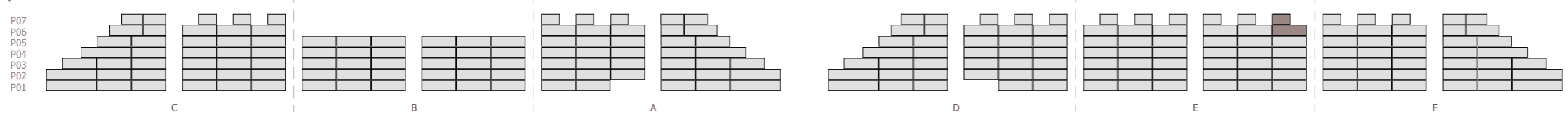
E601



TIPO	210
SUBTIPO TERRAZA	a
CONSTRUIDA INTERIOR	109,43
TERRAZA CUBIERTA	26,00
TERRAZA DESCUBIERTA	73,31
TOTAL CONSTRUIDA	208,74

ESTANCIA CONSTRUIDA	S.	
	m2	Pies2
210		
Aseo	3,01	32,45
Baño 1	5,53	59,53
Baño 2	4,34	46,73
Cuarto de lavado	1,23	13,29
Distribuidor	4,20	45,17
Dormitorio 1	15,49	166,77
Dormitorio 2	14,87	160,11
Escalera	6,85	73,74
Family	20,93	225,30
Salón-Cocina	33,00	355,17

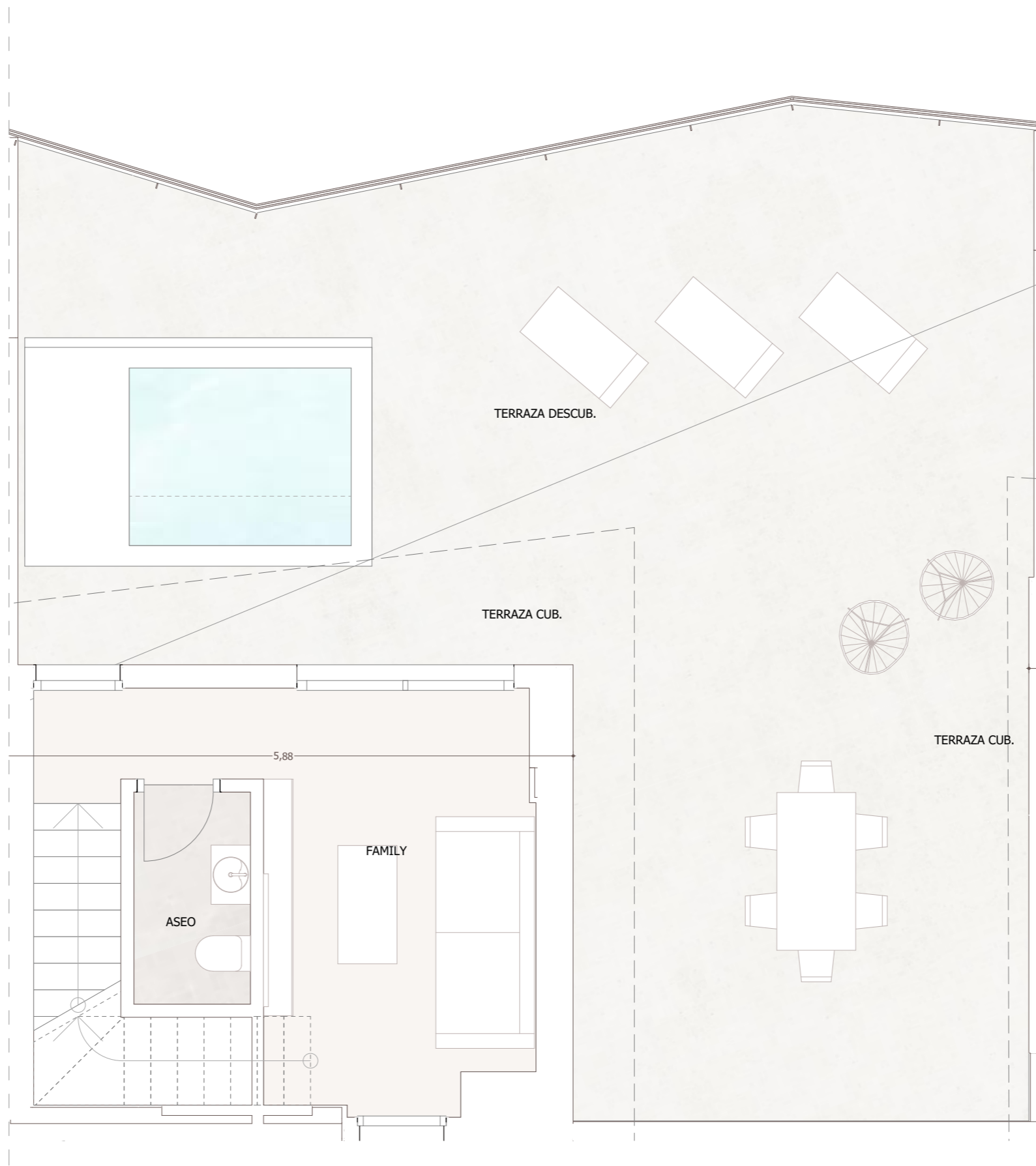
*Este documento tiene carácter de información comercial, sujeto a modificaciones por necesidades de obra, obtención de Licencia, o aquellas que pueda estimar en su momento la Dirección Facultativa, no siendo vinculante desde el punto de vista contractual.

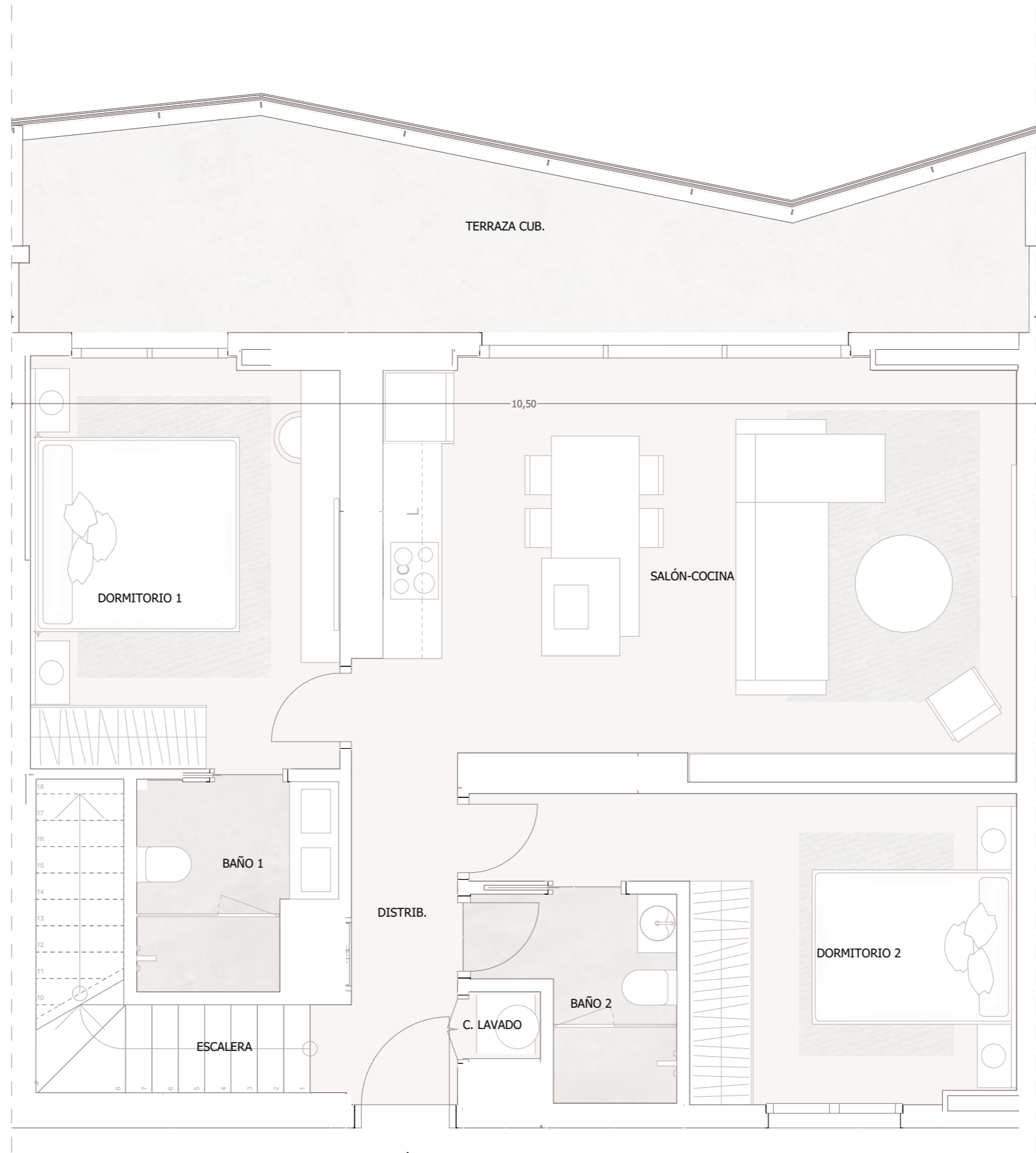


E602 NIV 1



*Este documento tiene carácter de información comercial, sujeto a modificaciones por necesidades de obra, obtención de Licencia, o aquellas que pueda estimar en su momento la Dirección Facultativa, no siendo vinculante desde el punto de vista contractual.

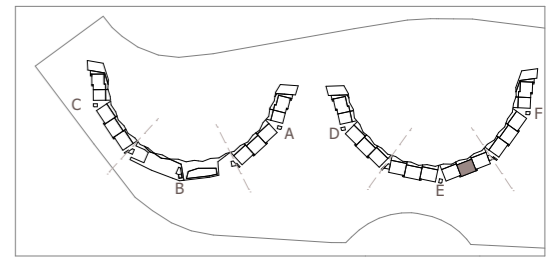
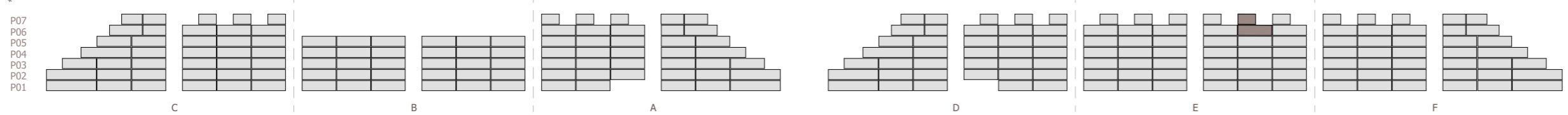




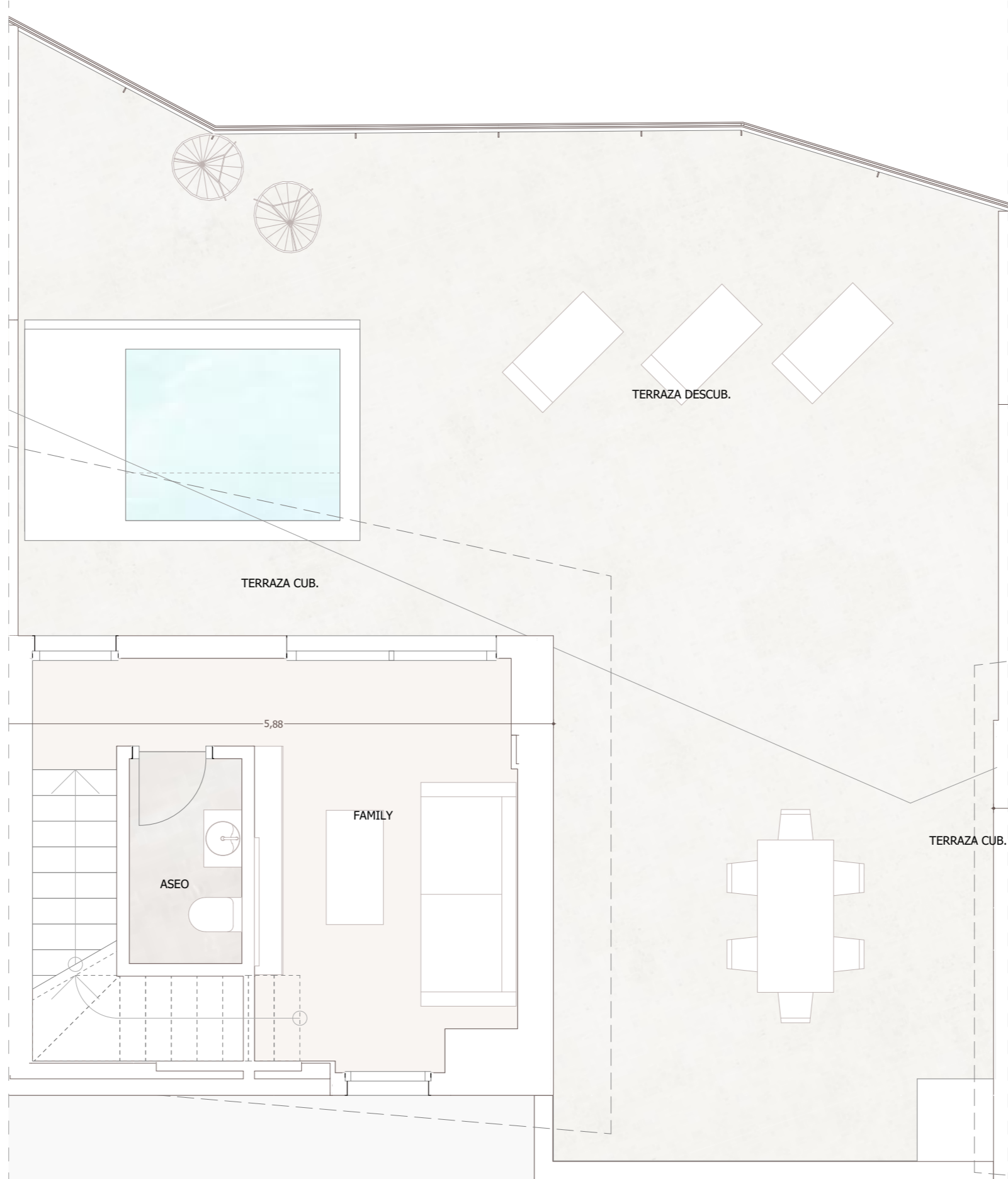
TIPO	210
SUBTIPO TERRAZA	b
CONSTRUIDA INTERIOR	109,43
TERRAZA CUBIERTA	29,43
TERRAZA DESCUBIERTA	67,13
TOTAL CONSTRUIDA	205,99

ESTANCIA CONSTRUIDA	S.	
	m2	Pies2
210		
Aseo	3,01	32,45
Baño 1	5,53	59,53
Baño 2	4,34	46,73
Cuarto de lavado	1,23	13,29
Distribuidor	4,20	45,17
Dormitorio 1	15,49	166,77
Dormitorio 2	14,87	160,11
Escalera	6,85	73,74
Family	20,93	225,30
Salón-Cocina	33,00	355,17

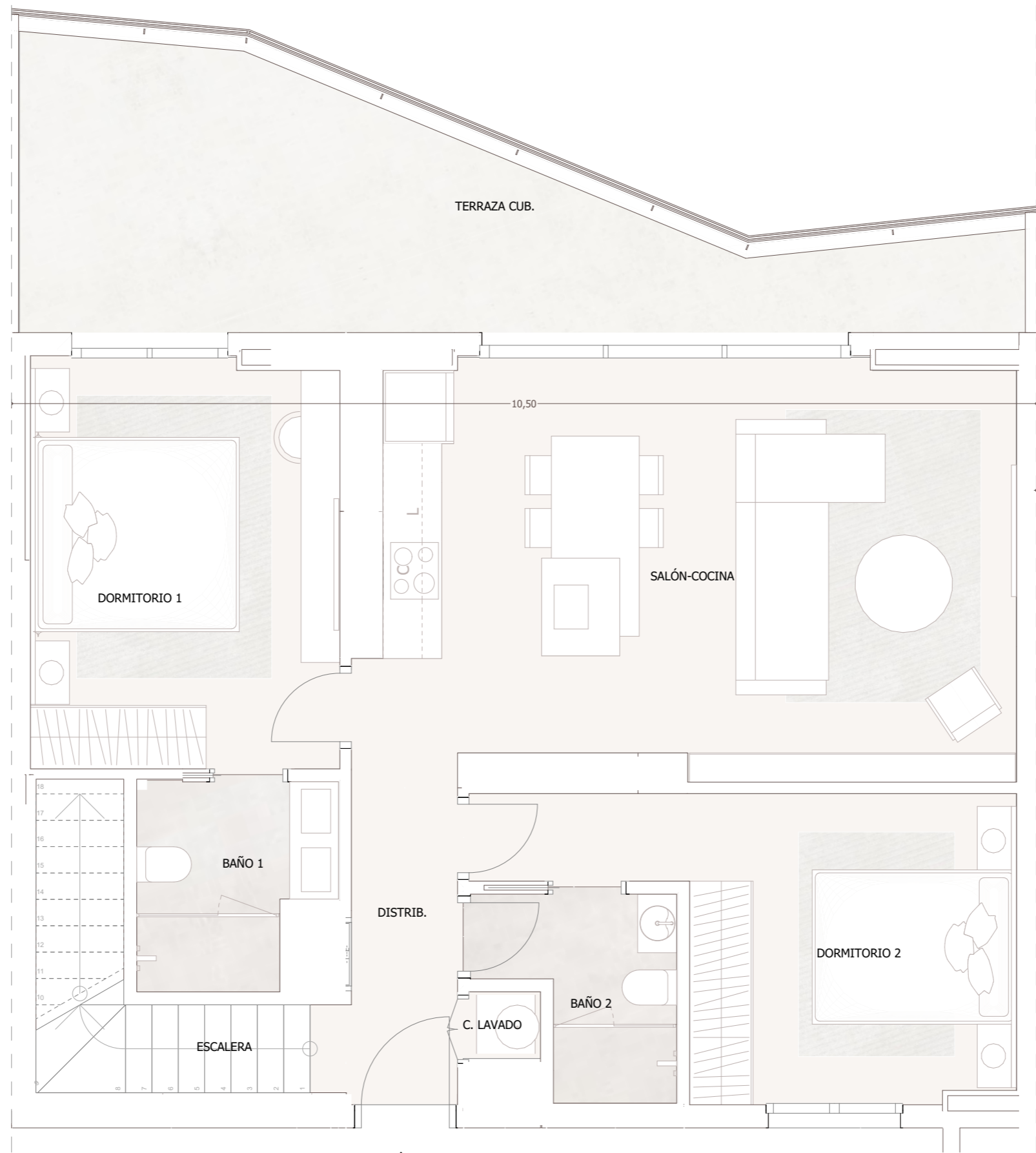
*Este documento tiene carácter de información comercial, sujeto a modificaciones por necesidades de obra, obtención de Licencia, o aquellas que pueda estimar en su momento la Dirección Facultativa, no siendo vinculante desde el punto de vista contractual.



E603 NIV 1



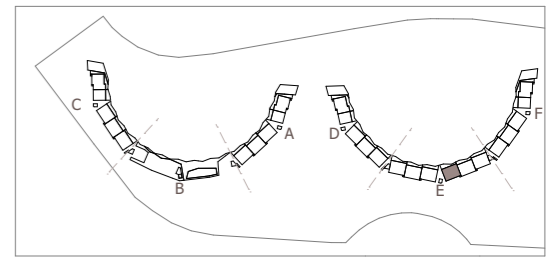
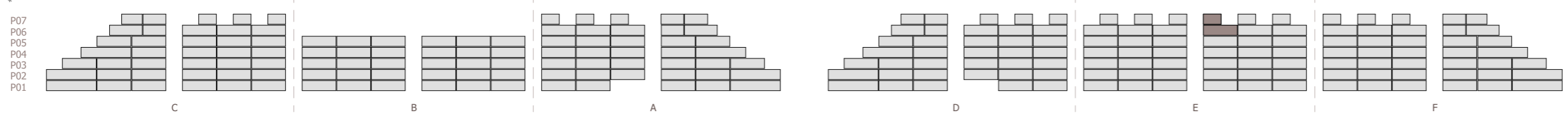
*Este documento tiene carácter de información comercial, sujeto a modificaciones por necesidades de obra, obtención de Licencia, o aquellas que pueda estimar en su momento la Dirección Facultativa, no siendo vinculante desde el punto de vista contractual.



TIPO	210
SUBTIPO TERRAZA	c
CONSTRUIDA INTERIOR	109,43
TERRAZA CUBIERTA	32,13
TERRAZA DESCUBIERTA	66,63
TOTAL CONSTRUIDA	208,19

ESTANCIA CONSTRUIDA	S.	
	m2	Pies2
210		
Aseo	3,01	32,45
Baño 1	5,53	59,53
Baño 2	4,34	46,73
Cuarto de lavado	1,23	13,29
Distribuidor	4,20	45,17
Dormitorio 1	15,49	166,77
Dormitorio 2	14,87	160,11
Escalera	6,85	73,74
Family	20,93	225,30
Salón-Cocina	33,00	355,17

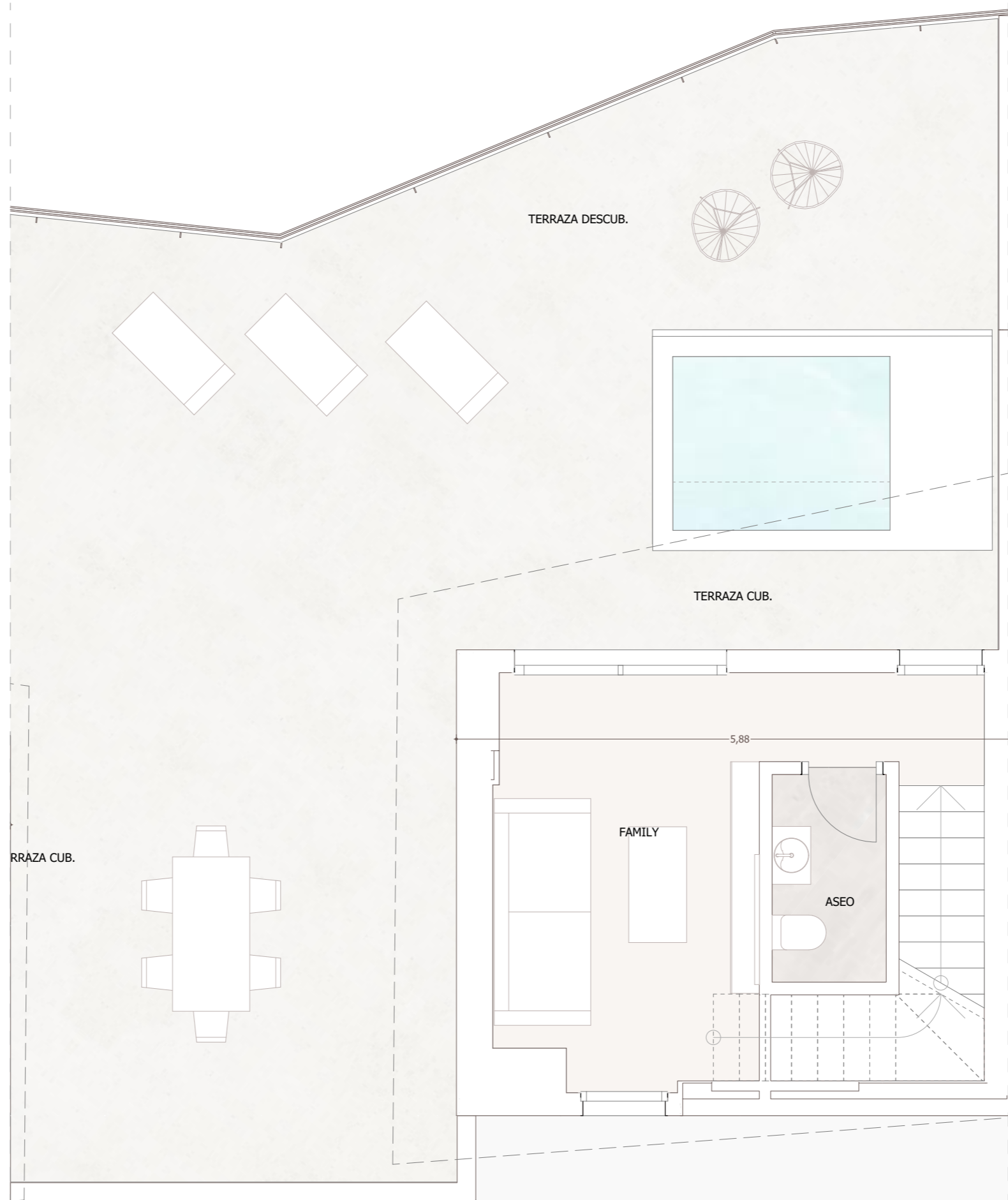
*Este documento tiene carácter de información comercial, sujeto a modificaciones por necesidades de obra, obtención de Licencia, o aquellas que pueda estimar en su momento la Dirección Facultativa, no siendo vinculante desde el punto de vista contractual.

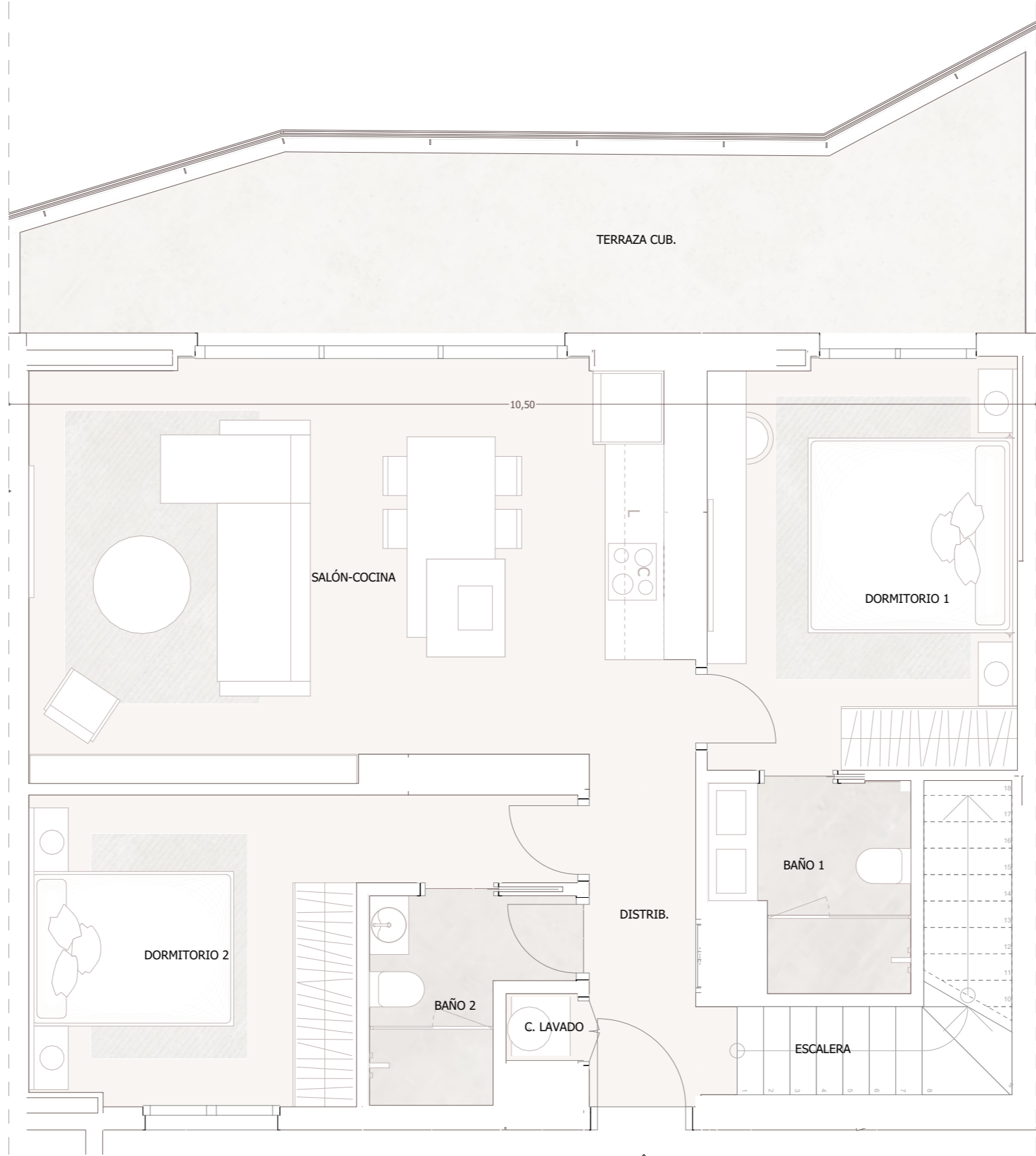


E604 NIV 1



*Este documento tiene carácter de información comercial, sujeto a modificaciones por necesidades de obra, obtención de Licencia, o aquellas que pueda estimar en su momento la Dirección Facultativa, no siendo vinculante desde el punto de vista contractual.



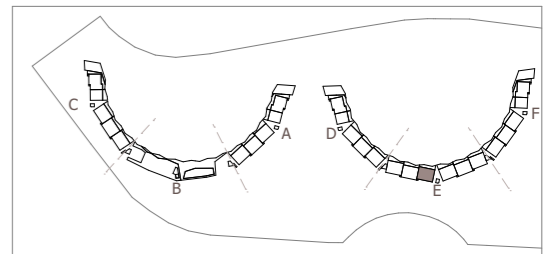
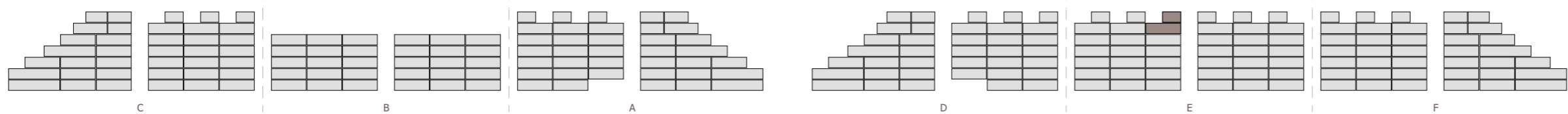


TIPO	210
SUBTIPO TERRAZA	d
CONSTRUIDA INTERIOR	109,43
TERRAZA CUBIERTA	32,15
TERRAZA DESCUBIERTA	66,60
TOTAL CONSTRUIDA	208,18

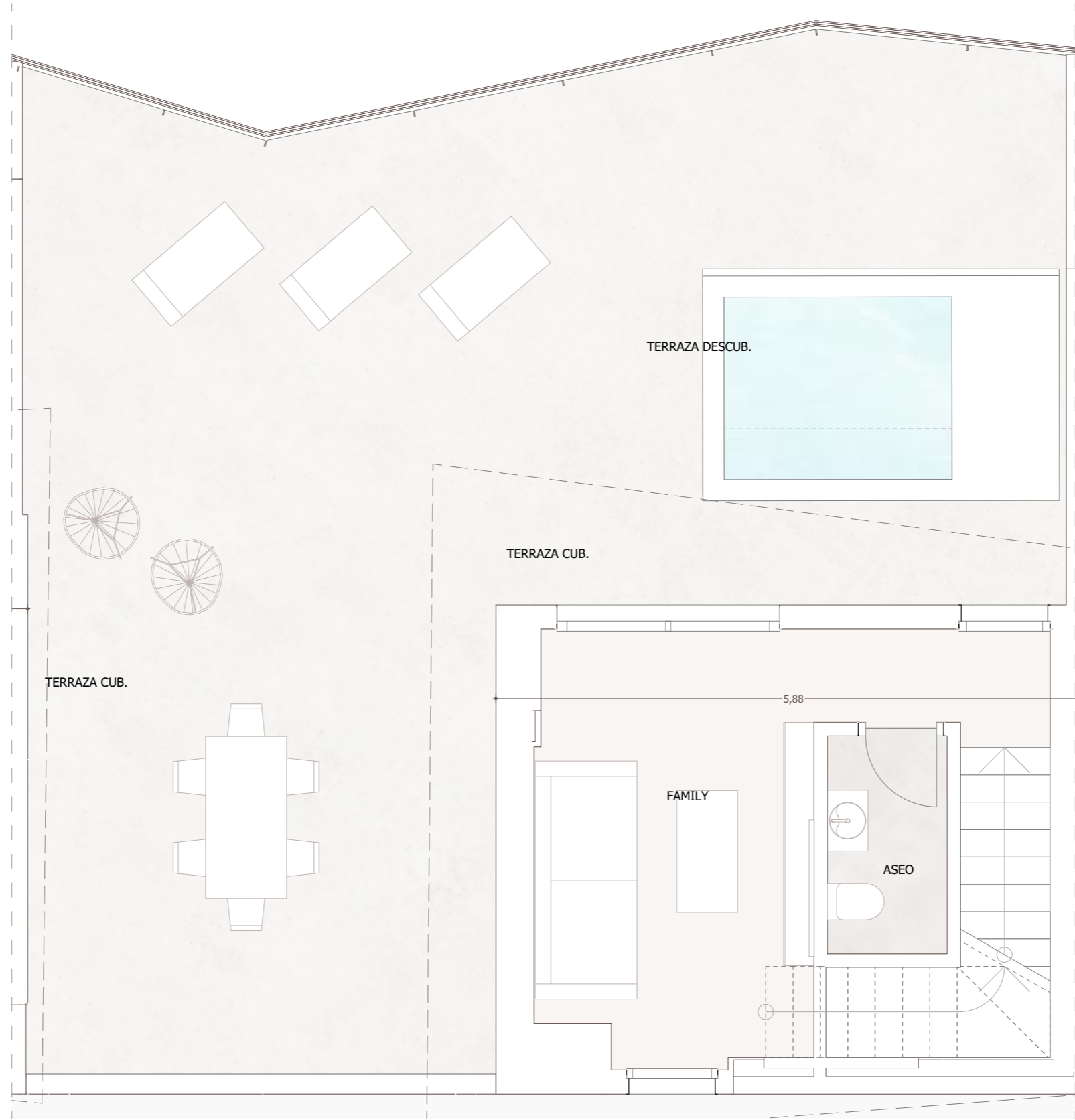
ESTANCIA CONSTRUIDA	S.	
	m2	Pies2
210		
Aseo	3,01	32,45
Baño 1	5,53	59,53
Baño 2	4,34	46,73
Cuarto de lavado	1,23	13,29
Distribuidor	4,20	45,17
Dormitorio 1	15,49	166,77
Dormitorio 2	14,87	160,11
Escalera	6,85	73,74
Family	20,93	225,30
Salón-Cocina	33,00	355,17

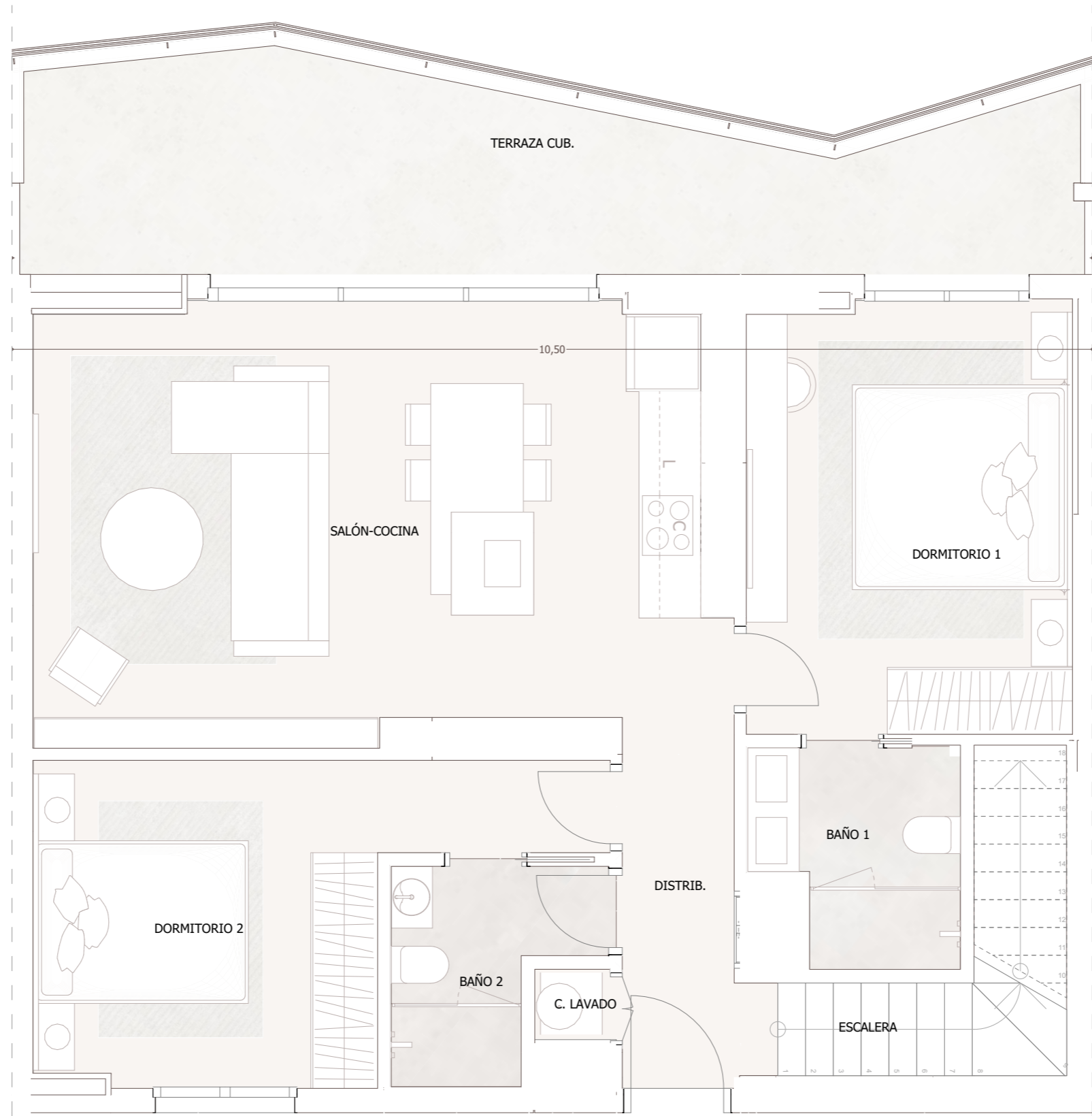
*Este documento tiene carácter de información comercial, sujeto a modificaciones por necesidades de obra, obtención de Licencia, o aquellas que pueda estimar en su momento la Dirección Facultativa, no siendo vinculante desde el punto de vista contractual.

P07
P06
P05
P04
P03
P02
P01



*Este documento tiene carácter de información comercial, sujeto a modificaciones por necesidades de obra, obtención de Licencia, o aquellas que pueda estimar en su momento la Dirección Facultativa, no siendo vinculante desde el punto de vista contractual.



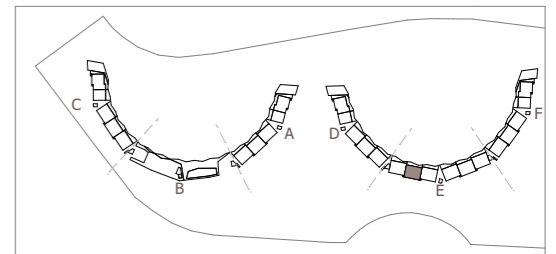
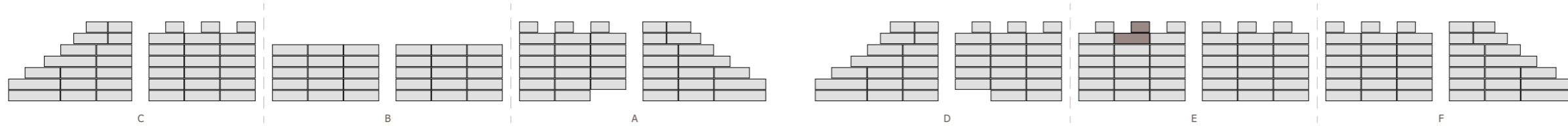


TIPO	210
SUBTIPO TERRAZA	e
CONSTRUIDA INTERIOR	109,43
TERRAZA CUBIERTA	29,29
TERRAZA DESCUBIERTA	67,12
TOTAL CONSTRUIDA	205,84

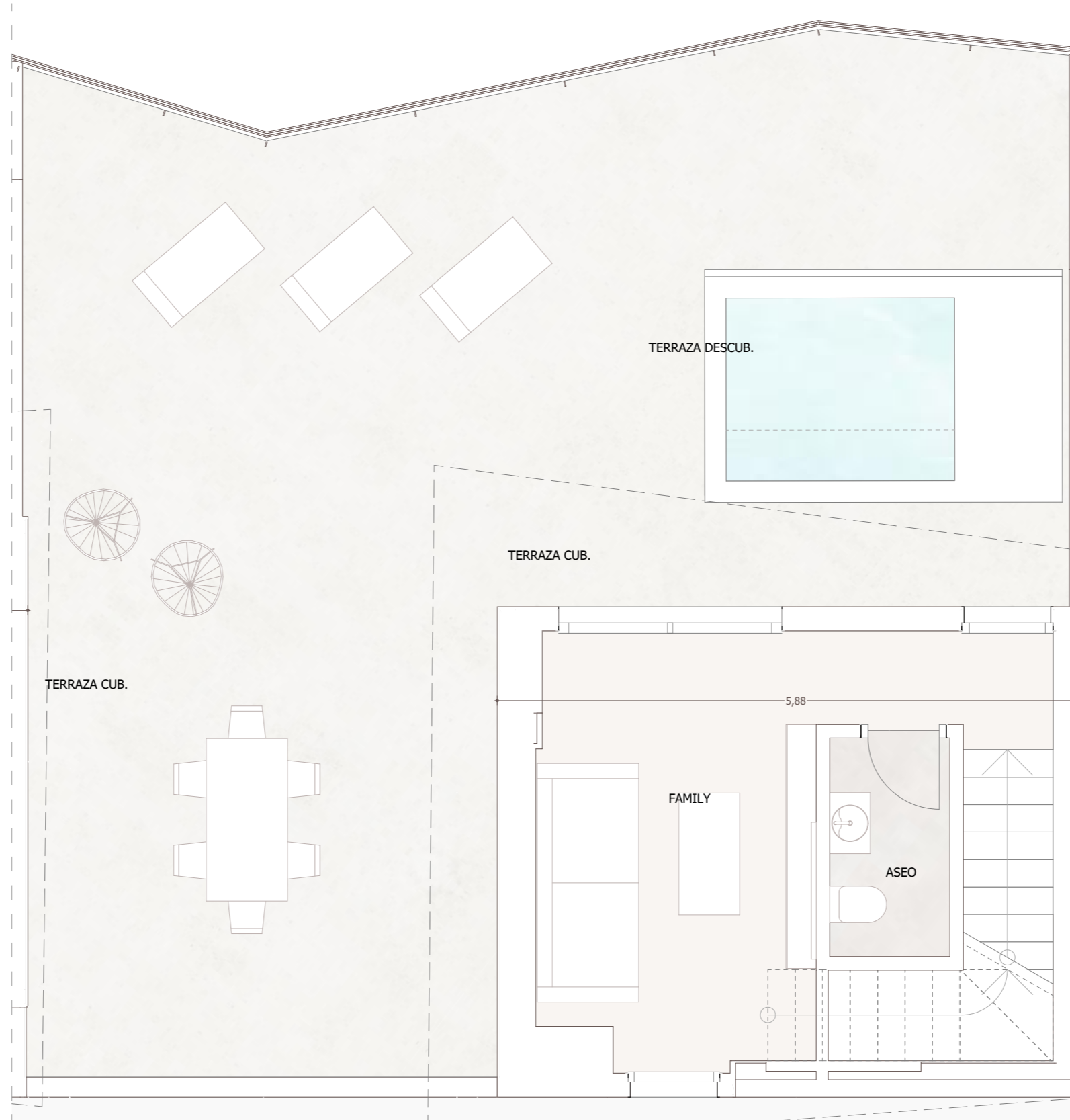
ESTANCIA CONSTRUIDA	S.	
	m2	Pies2
210		
Aseo	3,01	32,45
Baño 1	5,53	59,53
Baño 2	4,34	46,73
Cuarto de lavado	1,23	13,29
Distribuidor	4,20	45,17
Dormitorio 1	15,49	166,77
Dormitorio 2	14,87	160,11
Escalera	6,85	73,74
Family	20,93	225,30
Salón-Cocina	33,00	355,17

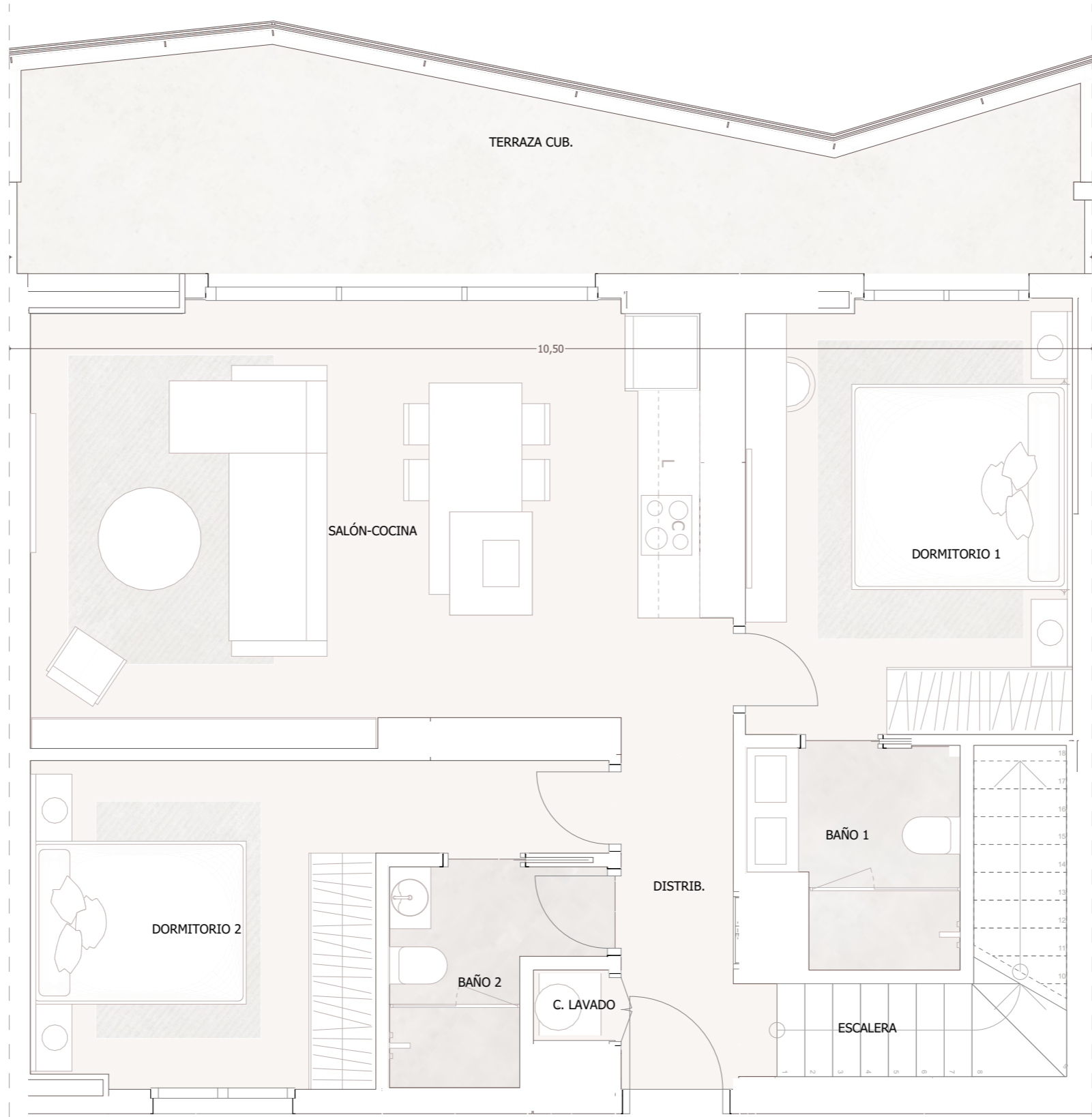
*Este documento tiene carácter de información comercial, sujeto a modificaciones por necesidades de obra, obtención de Licencia, o aquellas que pueda estimar en su momento la Dirección Facultativa, no siendo vinculante desde el punto de vista contractual.

P07
P06
P05
P04
P03
P02
P01



*Este documento tiene carácter de información comercial, sujeto a modificaciones por necesidades de obra, obtención de Licencia, o aquellas que pueda estimar en su momento la Dirección Facultativa, no siendo vinculante desde el punto de vista contractual.



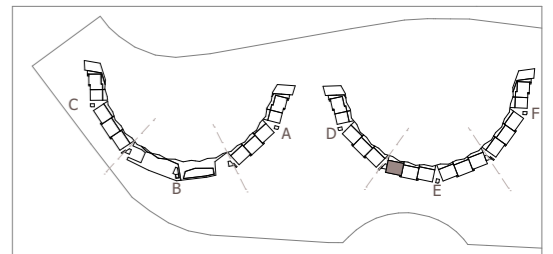
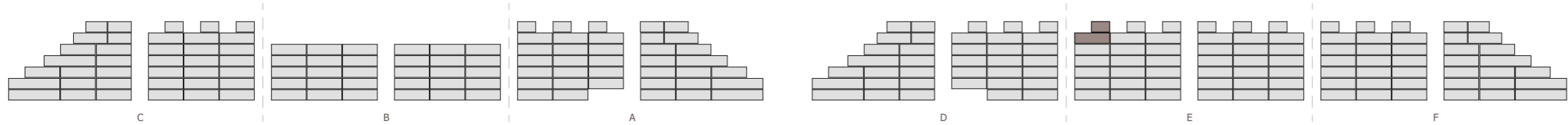


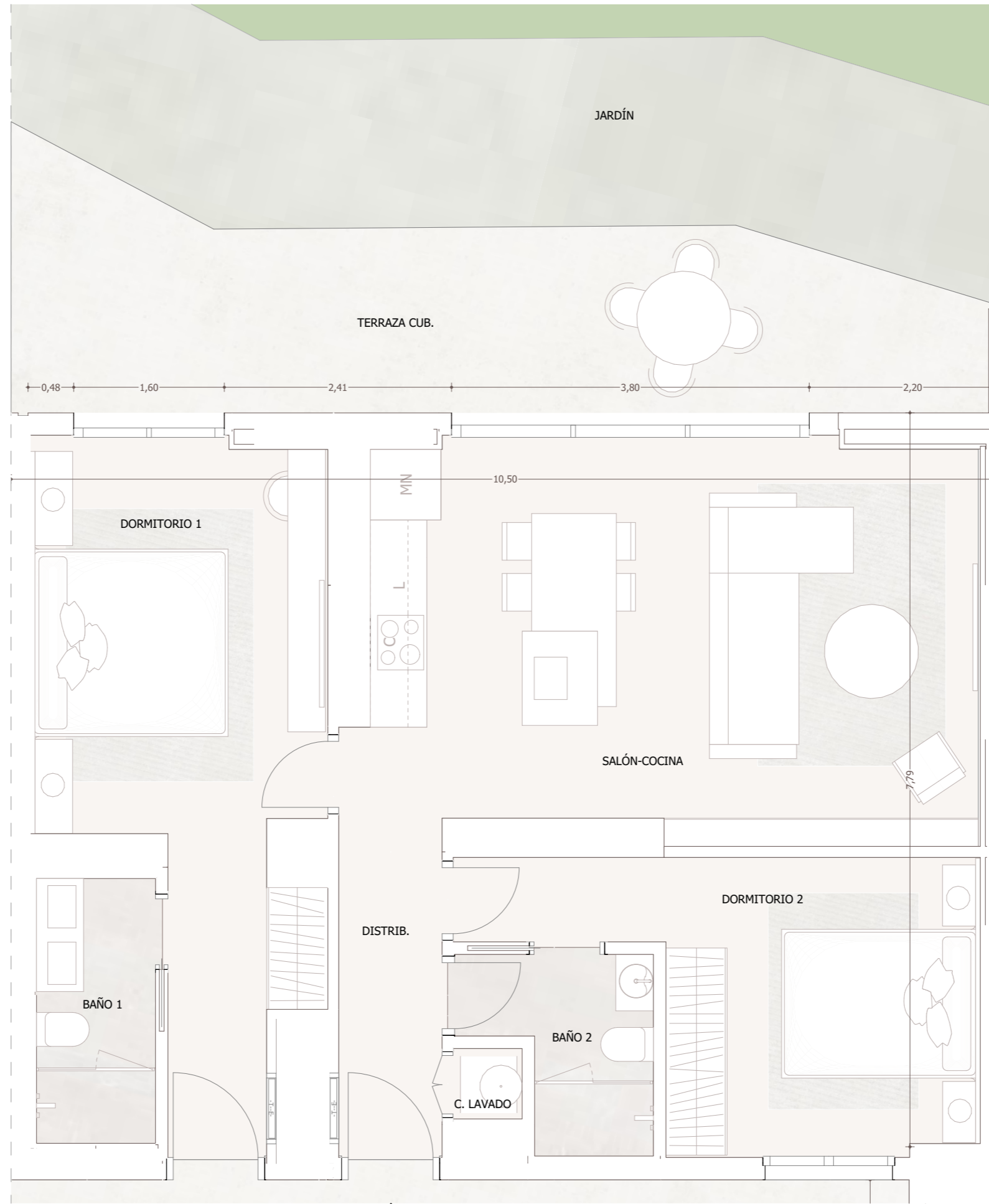
TIPO	210
SUBTIPO TERRAZA	f
CONSTRUIDA INTERIOR	109,43
TERRAZA CUBIERTA	25,98
TERRAZA DESCUBIERTA	73,41
TOTAL CONSTRUIDA	208,82

ESTANCIA CONSTRUIDA	S.	
	m2	Pies2
210		
Aseo	3,01	32,45
Baño 1	5,53	59,53
Baño 2	4,34	46,73
Cuarto de lavado	1,23	13,29
Distribuidor	4,20	45,17
Dormitorio 1	15,49	166,77
Dormitorio 2	14,87	160,11
Escalera	6,85	73,74
Family	20,93	225,30
Salón-Cocina	33,00	355,17

*Este documento tiene carácter de información comercial, sujeto a modificaciones por necesidades de obra, obtención de Licencia, o aquellas que pueda estimar en su momento la Dirección Facultativa, no siendo vinculante desde el punto de vista contractual.

P07
P06
P05
P04
P03
P02
P01

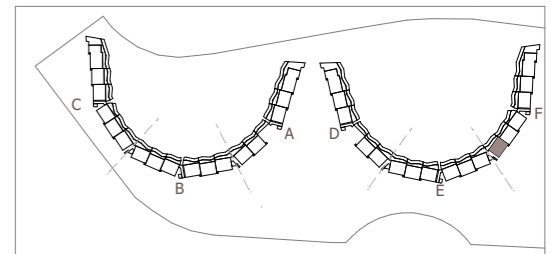
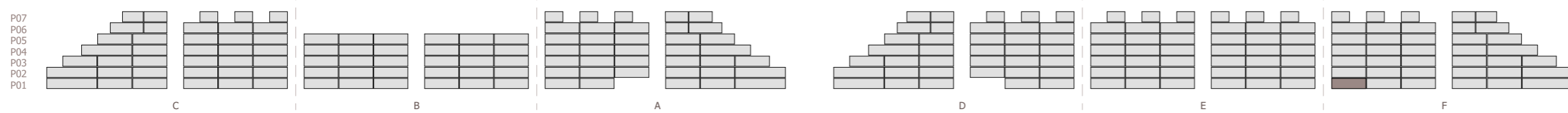


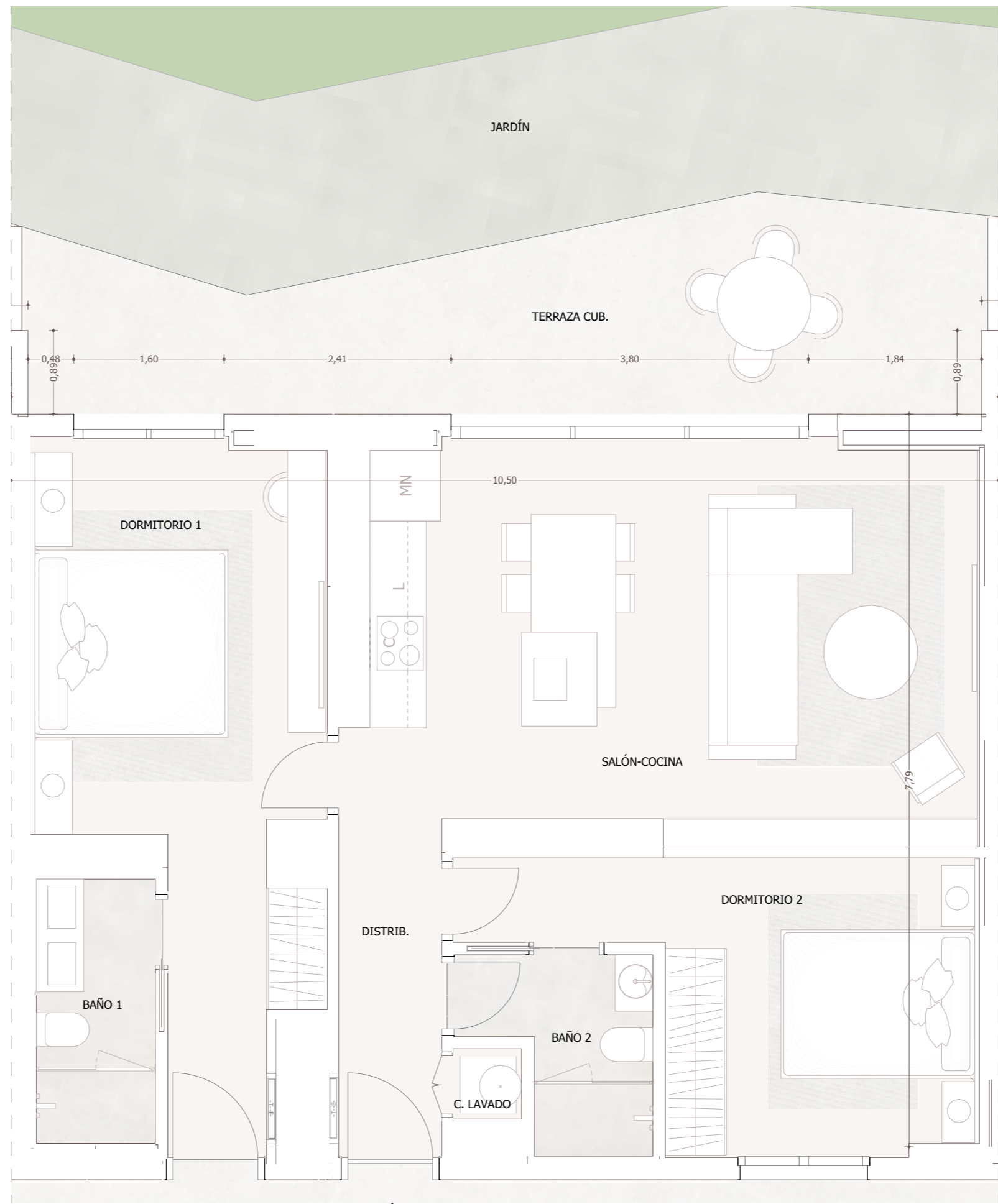


TIPO	201
SUBTIPO TERRAZA	o
CONSTRUIDA INTERIOR	85,52
TERRAZA CUBIERTA	23,35
TERRAZA DESCUBIERTA	0,00
JARDÍN	21,95
TOTAL CONSTRUIDA	130,82

ESTANCIA	S. CONSTRUI...	
	m2	Pies2
201		
Baño 1	5,82	62,60
Baño 2	4,84	52,11
Cuarto de lavado	0,74	7,91
Distribuidor	4,23	45,54
Dormitorio 1	22,06	237,45
Dormitorio 2	14,84	159,74
Salón-cocina	33,00	355,17

*Este documento tiene carácter de información comercial, sujeto a modificaciones por necesidades de obra, obtención de Licencia, o aquellas que pueda estimar en su momento la Dirección Facultativa, no siendo vinculante desde el punto de vista contractual.

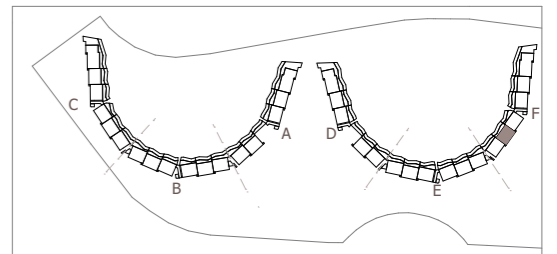
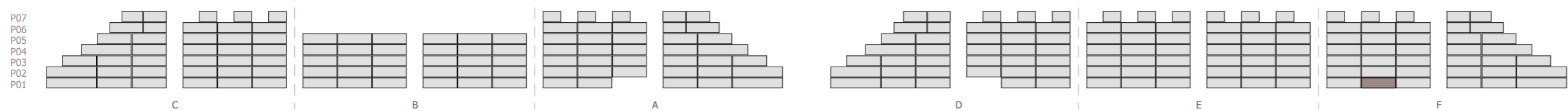


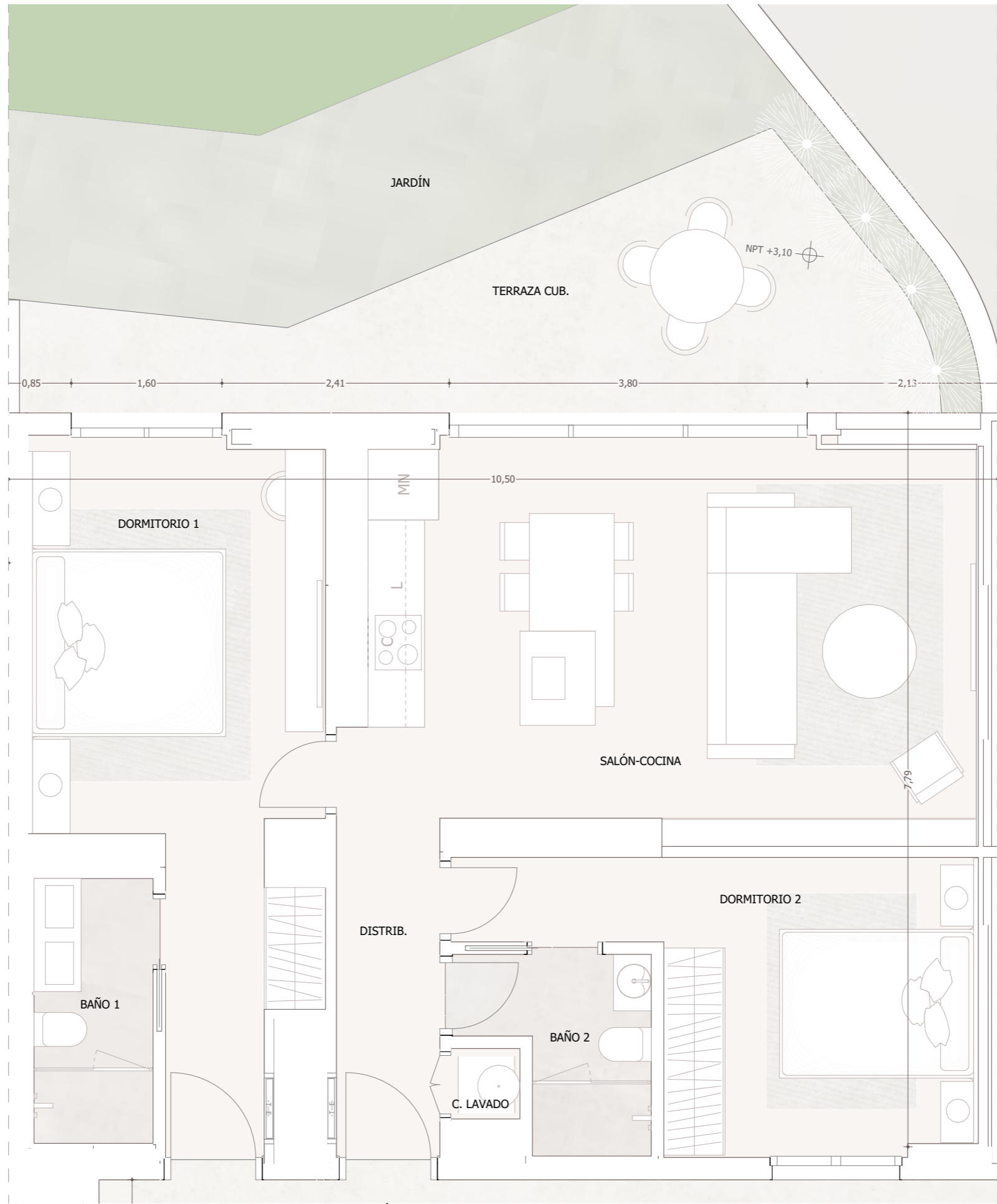


TIPO	201
SUBTIPO TERRAZA	n
CONSTRUIDA INTERIOR	85,52
TERRAZA CUBIERTA	19,70
TERRAZA DESCUBIERTA	0,00
JARDÍN	21,48
TOTAL CONSTRUIDA	126,70

ESTANCIA	S. CONSTRUI...	
	m2	Pies2
201		
Baño 1	5,82	62,60
Baño 2	4,84	52,11
Cuarto de lavado	0,74	7,91
Distribuidor	4,23	45,54
Dormitorio 1	22,06	237,45
Dormitorio 2	14,84	159,74
Salón-cocina	33,00	355,17

*Este documento tiene carácter de información comercial, sujeto a modificaciones por necesidades de obra, obtención de Licencia, o aquellas que pueda estimar en su momento la Dirección Facultativa, no siendo vinculante desde el punto de vista contractual.

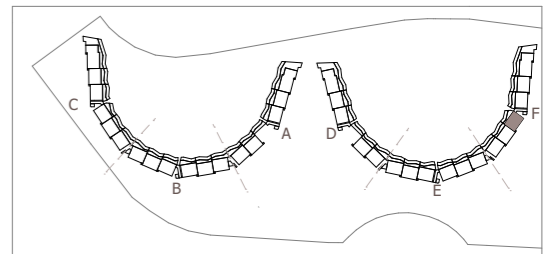
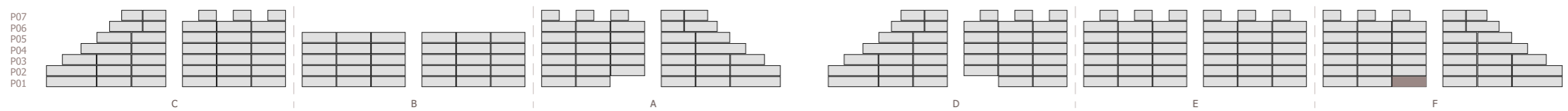


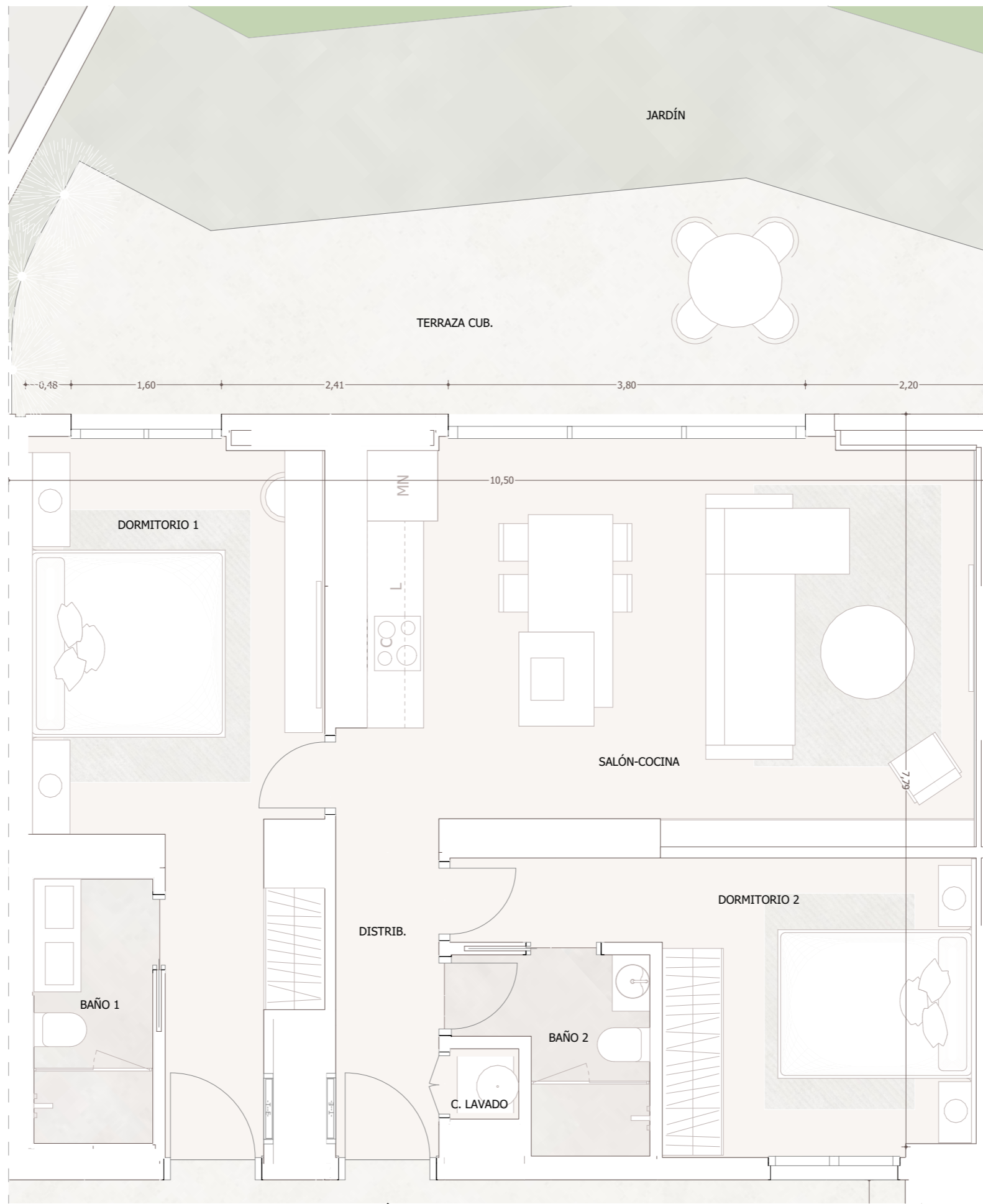


TIPO	201
SUBTIPO TERRAZA	m
CONSTRUIDA INTERIOR	85,52
TERRAZA CUBIERTA	19,01
TERRAZA DESCUBIERTA	0,00
JARDÍN	17,20
TOTAL CONSTRUIDA	121,73

ESTANCIA	S. CONSTRUI...	
	m2	Pies2
201		
Baño 1	5,82	62,60
Baño 2	4,84	52,11
Cuarto de lavado	0,74	7,91
Distribuidor	4,23	45,54
Dormitorio 1	22,06	237,45
Dormitorio 2	14,84	159,74
Salón-cocina	33,00	355,17

*Este documento tiene carácter de información comercial, sujeto a modificaciones por necesidades de obra, obtención de Licencia, o aquellas que pueda estimar en su momento la Dirección Facultativa, no siendo vinculante desde el punto de vista contractual.

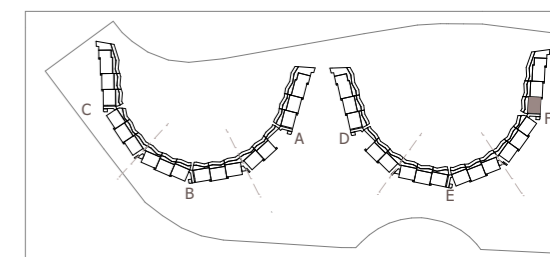
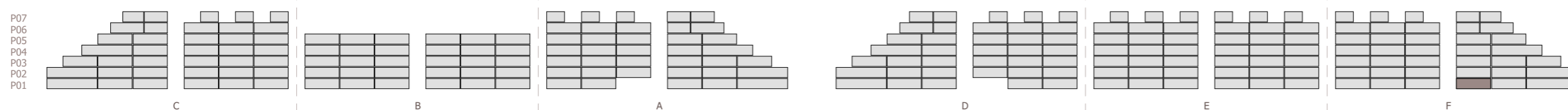


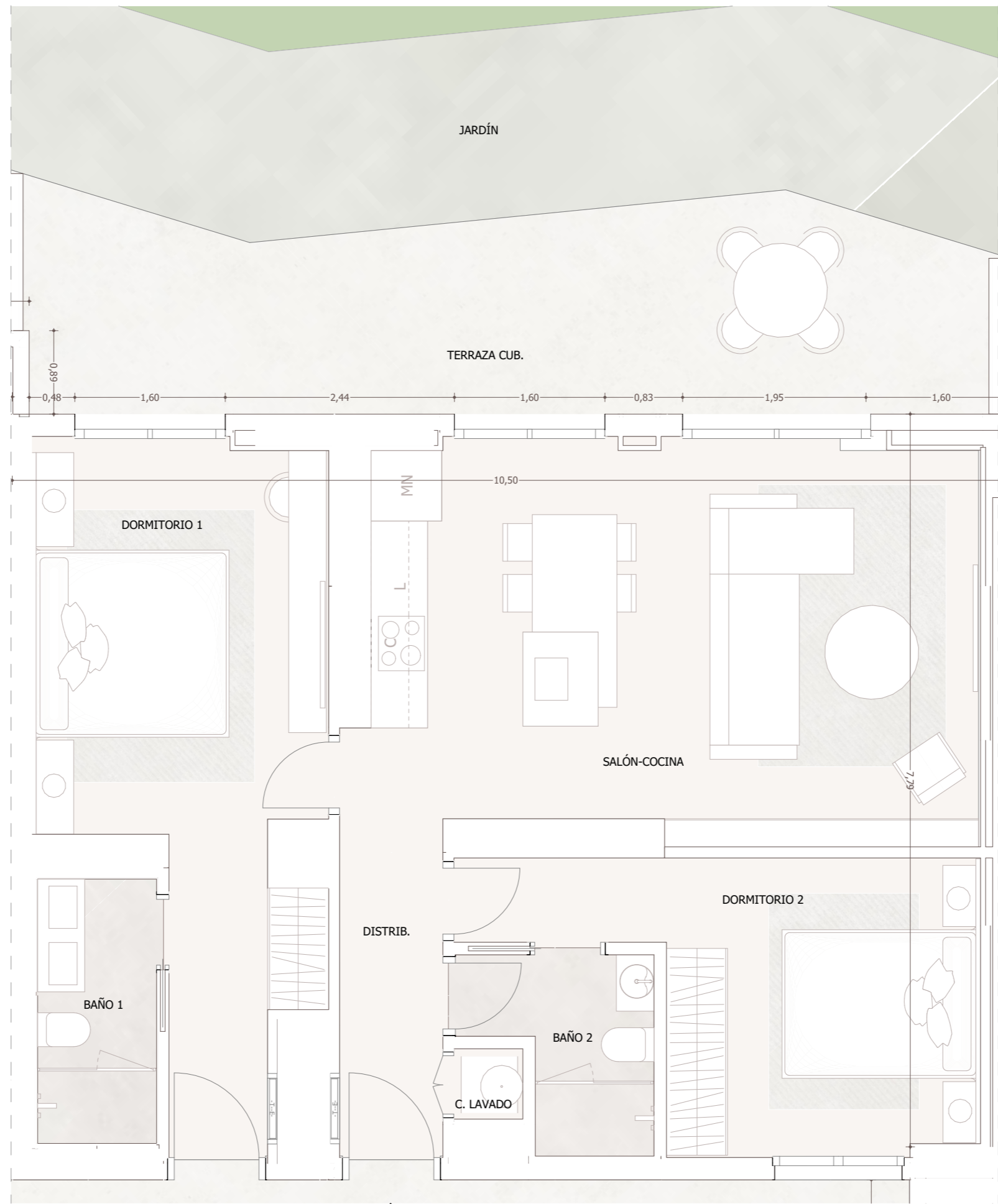


TIPO	201
SUBTIPO TERRAZA	1
CONSTRUIDA INTERIOR	85,52
TERRAZA CUBIERTA	25,03
TERRAZA DESCUBIERTA	0,00
JARDÍN	20,49
TOTAL CONSTRUIDA	131,04

ESTANCIA	S. CONSTRUI...	
	m2	Pies2
201		
Baño 1	5,82	62,60
Baño 2	4,84	52,11
Cuarto de lavado	0,74	7,91
Distribuidor	4,23	45,54
Dormitorio 1	22,06	237,45
Dormitorio 2	14,84	159,74
Salón-cocina	33,00	355,17

*Este documento tiene carácter de información comercial, sujeto a modificaciones por necesidades de obra, obtención de Licencia, o aquellas que pueda estimar en su momento la Dirección Facultativa, no siendo vinculante desde el punto de vista contractual.

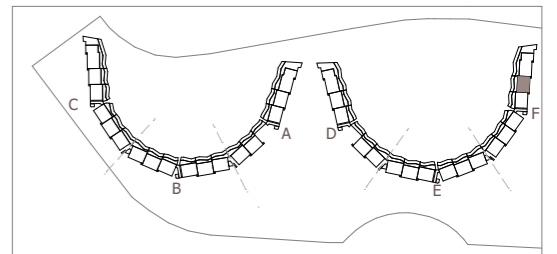
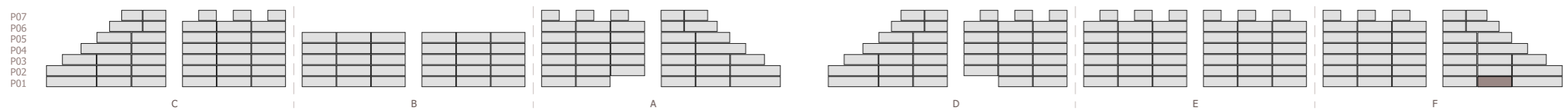


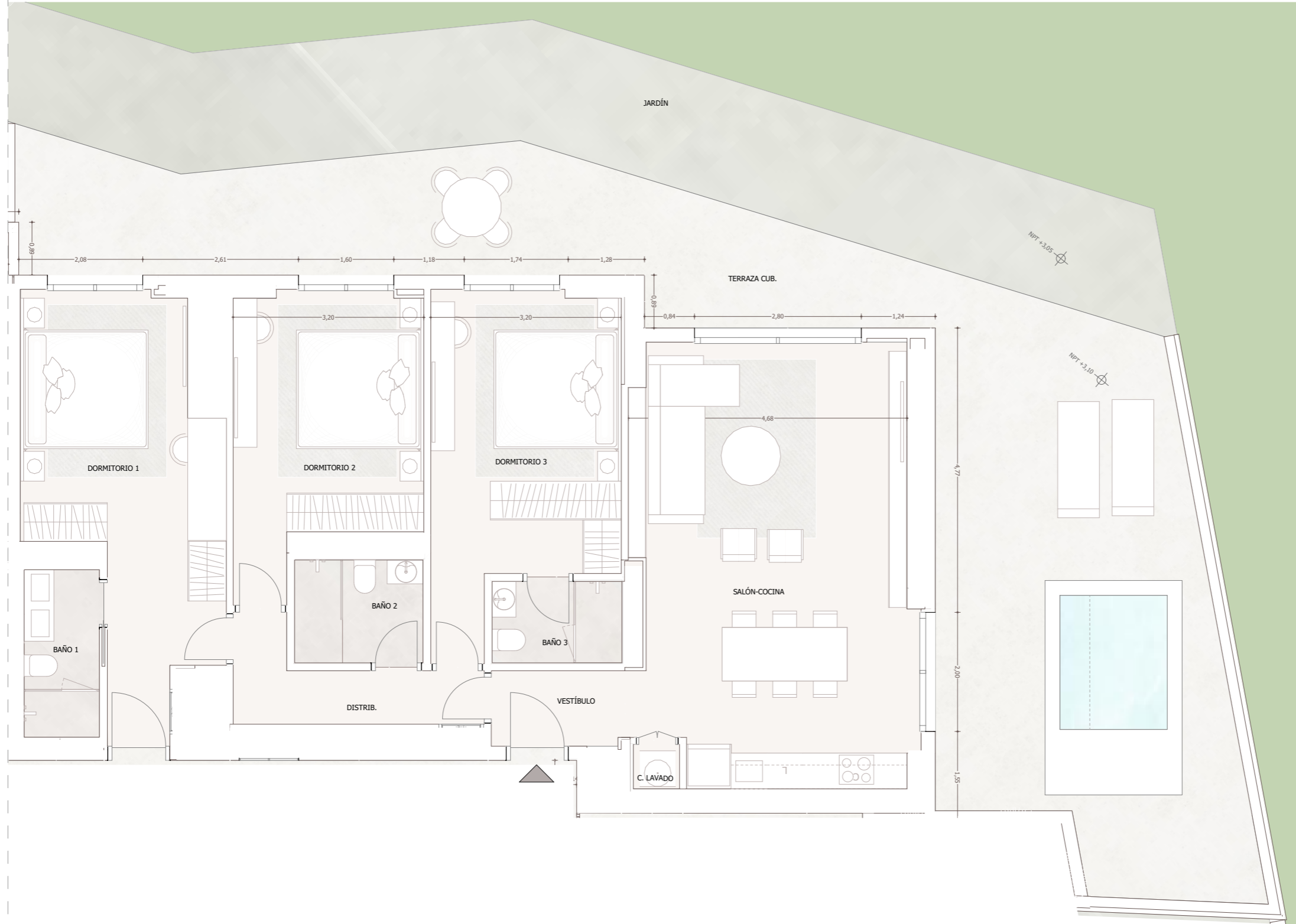


TIPO	201
SUBTIPO TERRAZA	k
CONSTRUIDA INTERIOR	85,52
TERRAZA CUBIERTA	22,21
TERRAZA DESCUBIERTA	0,00
JARDÍN	21,49
TOTAL CONSTRUIDA	129,22

ESTANCIA	S. CONSTRUI...	
	m2	Pies2
201		
Baño 1	5,82	62,60
Baño 2	4,84	52,11
Cuarto de lavado	0,74	7,91
Distribuidor	4,23	45,54
Dormitorio 1	22,06	237,45
Dormitorio 2	14,84	159,74
Salón-cocina	33,00	355,17

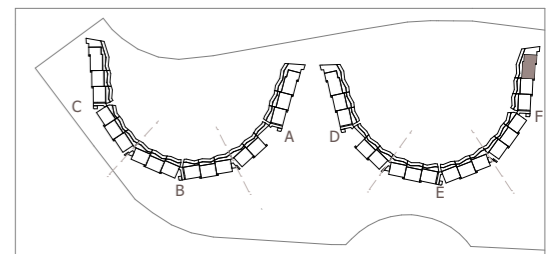
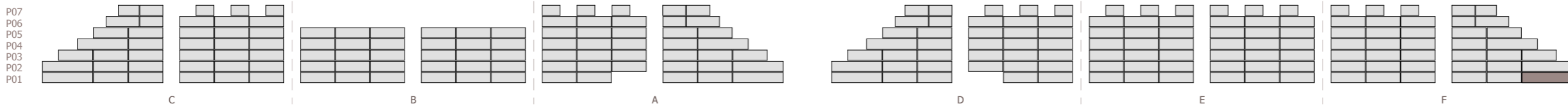
*Este documento tiene carácter de información comercial, sujeto a modificaciones por necesidades de obra, obtención de Licencia, o aquellas que pueda estimar en su momento la Dirección Facultativa, no siendo vinculante desde el punto de vista contractual.

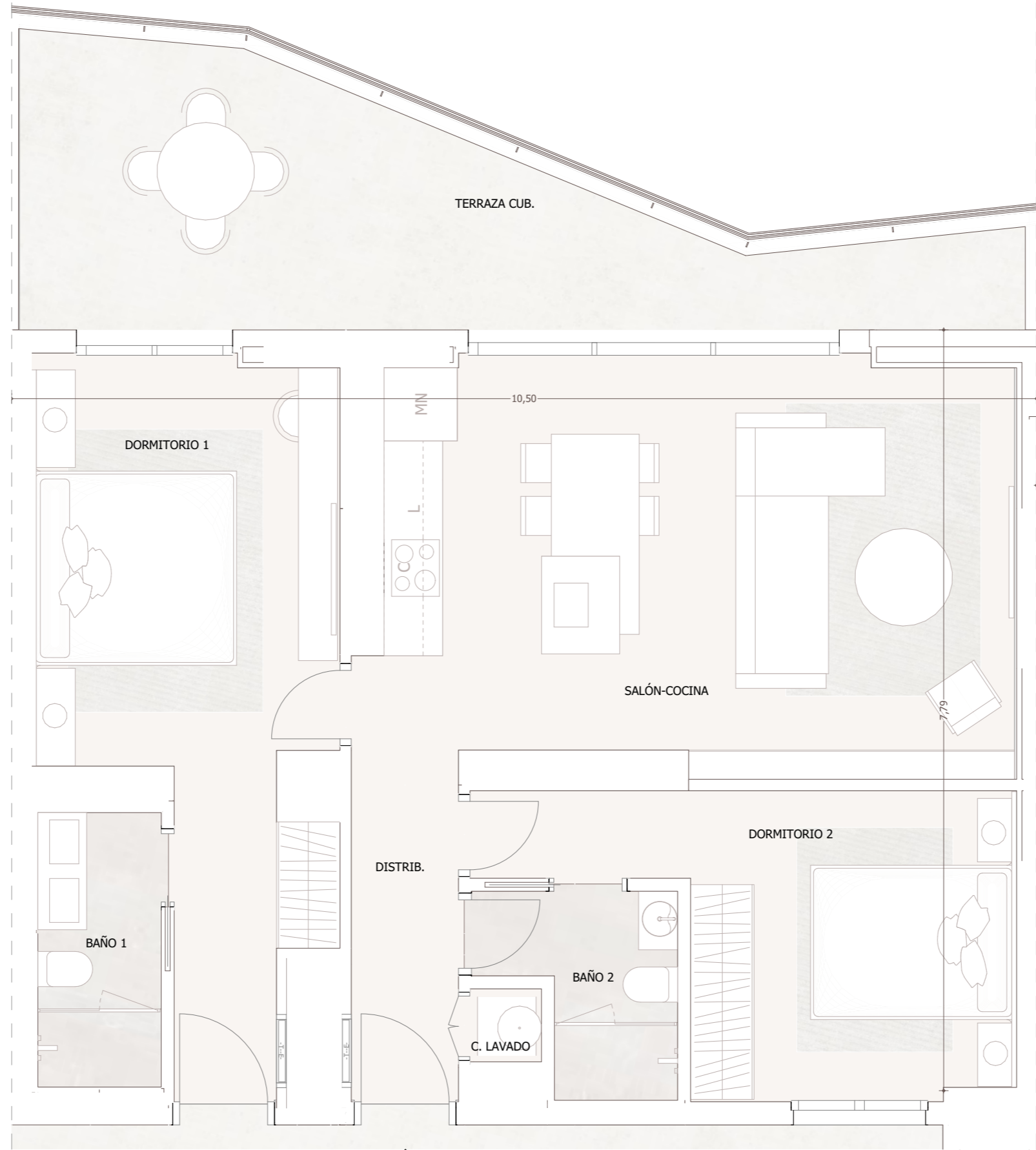




TIPO	301
SUBTIPO TERRAZA	e
CONSTRUIDA INTERIOR	126,43
TERRAZA CUBIERTA	76,92
TERRAZA DESCUBIERTA	0,00
JARDÍN	40,17
TOTAL CONSTRUIDA	243,52

SUP 301 Superficies tipologías (interior)		
	m2	Pies2
301		
Baño 1	5,82	62,60
Baño 2	5,11	54,95
Baño 3	3,48	37,50
Cuarto de lavado	1,24	13,36
Distribuidor	3,59	38,69
Distribuidor	7,76	83,57
Dormitorio 1	24,49	263,60
Dormitorio 2	15,72	169,17
Dormitorio 3	18,34	197,36
Salón-cocina	40,89	440,12

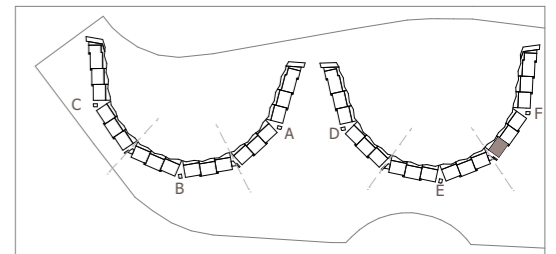
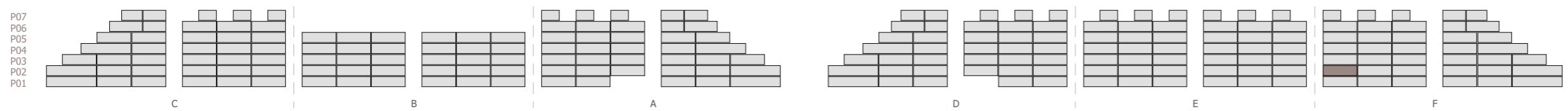


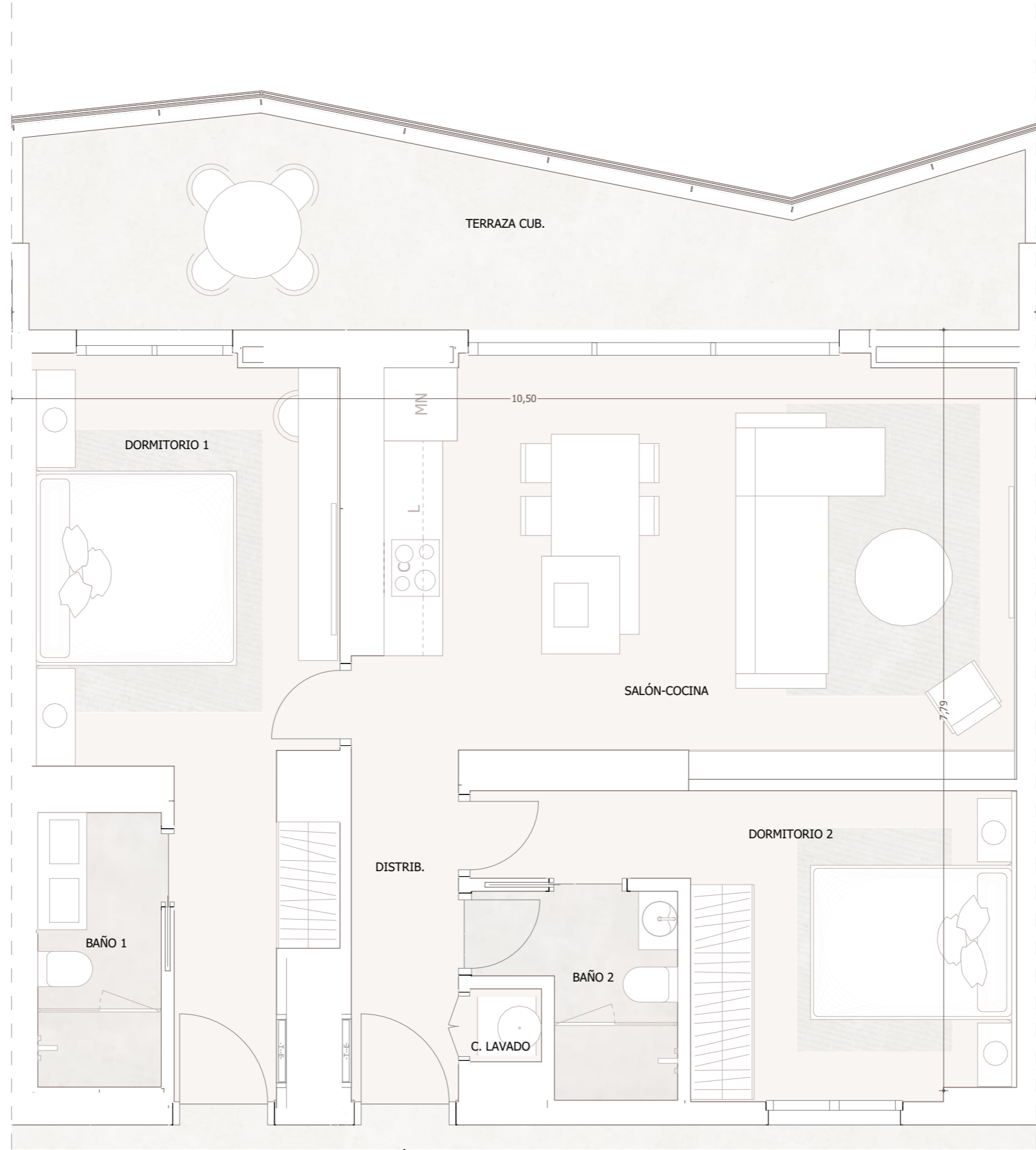


TIPO	201
SUBTIPO TERRAZA	e
CONSTRUIDA INTERIOR	85,52
TERRAZA CUBIERTA	20,73
TERRAZA DESCUBIERTA	0,00
TOTAL CONSTRUIDA	106,25

ESTANCIA	S. CONSTRUI...	
	m2	Pies2
201		
Baño 1	5,82	62,60
Baño 2	4,84	52,11
Cuarto de lavado	0,74	7,91
Distribuidor	4,23	45,54
Dormitorio 1	22,06	237,45
Dormitorio 2	14,84	159,74
Salón-cocina	33,00	355,17

*Este documento tiene carácter de información comercial, sujeto a modificaciones por necesidades de obra, obtención de Licencia, o aquellas que pueda estimar en su momento la Dirección Facultativa, no siendo vinculante desde el punto de vista contractual.



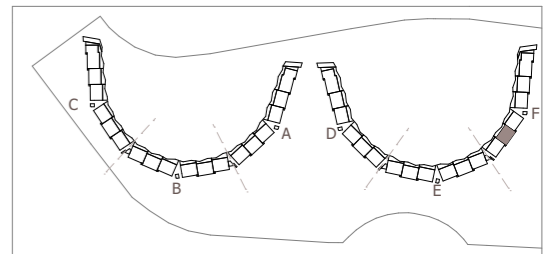
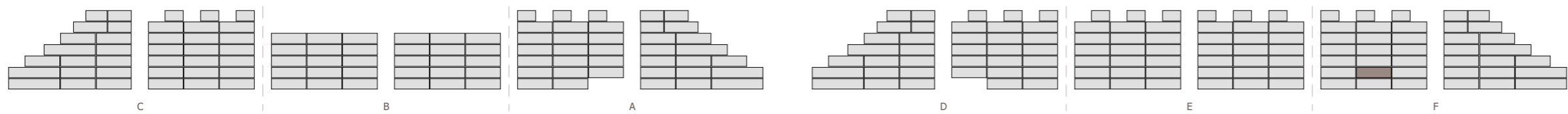


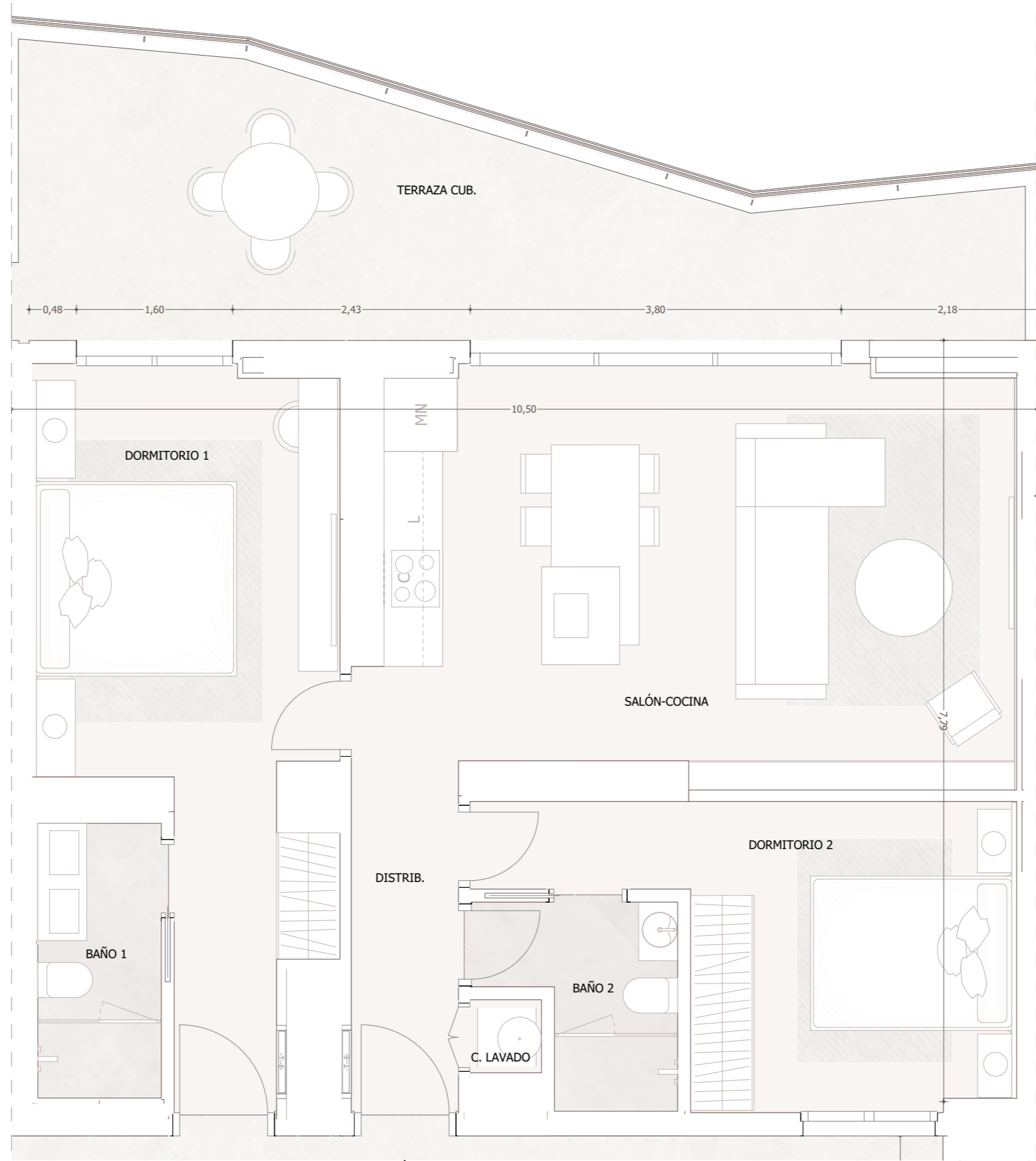
TIPO	201
SUBTIPO TERRAZA	d
CONSTRUIDA INTERIOR	85,52
TERRAZA CUBIERTA	19,70
TERRAZA DESCUBIERTA	0,00
TOTAL CONSTRUIDA	105,22

ESTANCIA	S. CONSTRUI...	
	m2	Pies2
201		
Baño 1	5,82	62,60
Baño 2	4,84	52,11
Cuarto de lavado	0,74	7,91
Distribuidor	4,23	45,54
Dormitorio 1	22,06	237,45
Dormitorio 2	14,84	159,74
Salón-cocina	33,00	355,17

*Este documento tiene carácter de información comercial, sujeto a modificaciones por necesidades de obra, obtención de Licencia, o aquellas que pueda estimar en su momento la Dirección Facultativa, no siendo vinculante desde el punto de vista contractual.

P07
P06
P05
P04
P03
P02
P01

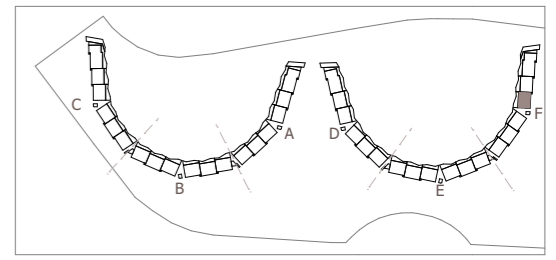
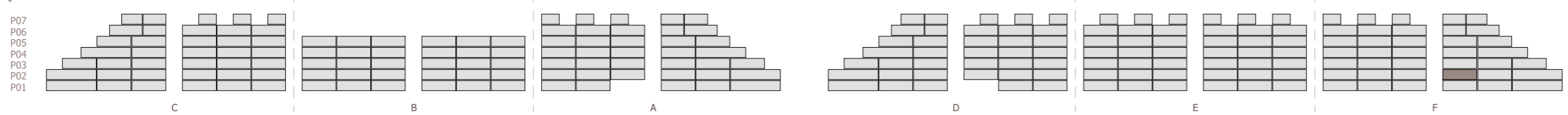


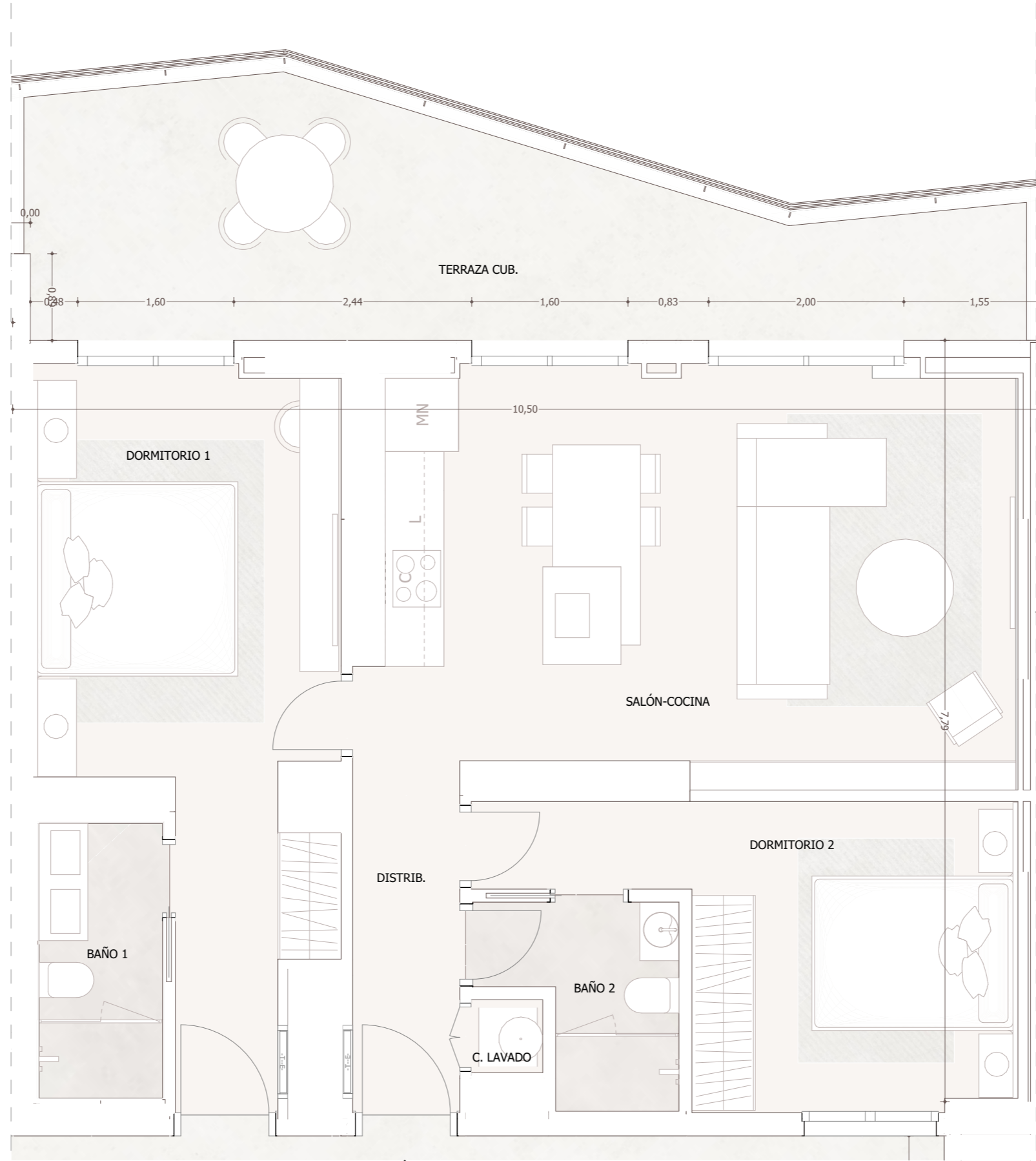


TIPO	201
SUBTIPO TERRAZA	b
CONSTRUIDA INTERIOR	85,52
TERRAZA CUBIERTA	23,72
TERRAZA DESCUBIERTA	0,00
TOTAL CONSTRUIDA	109,24

ESTANCIA	S. CONSTRUI...	
	m2	Pies2
201		
Baño 1	5,82	62,60
Baño 2	4,84	52,11
Cuarto de lavado	0,74	7,91
Distribuidor	4,23	45,54
Dormitorio 1	22,06	237,45
Dormitorio 2	14,84	159,74
Salón-cocina	33,00	355,17

*Este documento tiene carácter de información comercial, sujeto a modificaciones por necesidades de obra, obtención de Licencia, o aquellas que pueda estimar en su momento la Dirección Facultativa, no siendo vinculante desde el punto de vista contractual.

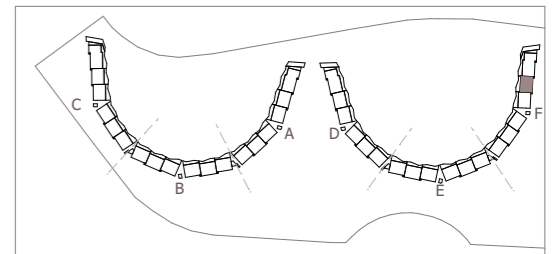
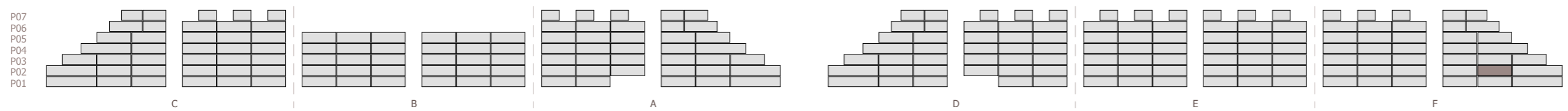




TIPO	201
SUBTIPO TERRAZA	a
CONSTRUIDA INTERIOR	85,52
TERRAZA CUBIERTA	22,23
TERRAZA DESCUBIERTA	0,00
TOTAL CONSTRUIDA	107,75

ESTANCIA	S. CONSTRUI...	
	m2	Pies2
201		
Baño 1	5,82	62,60
Baño 2	4,84	52,11
Cuarto de lavado	0,74	7,91
Distribuidor	4,23	45,54
Dormitorio 1	22,06	237,45
Dormitorio 2	14,84	159,74
Salón-cocina	33,00	355,17

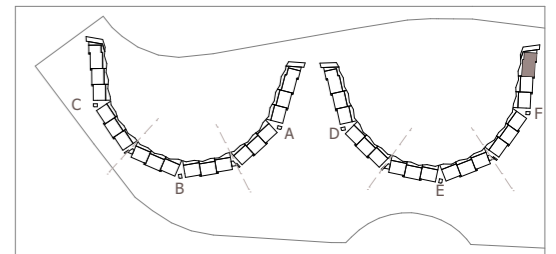
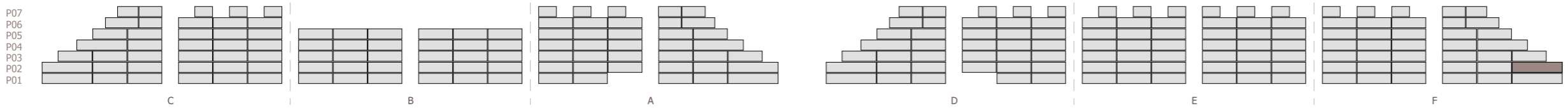
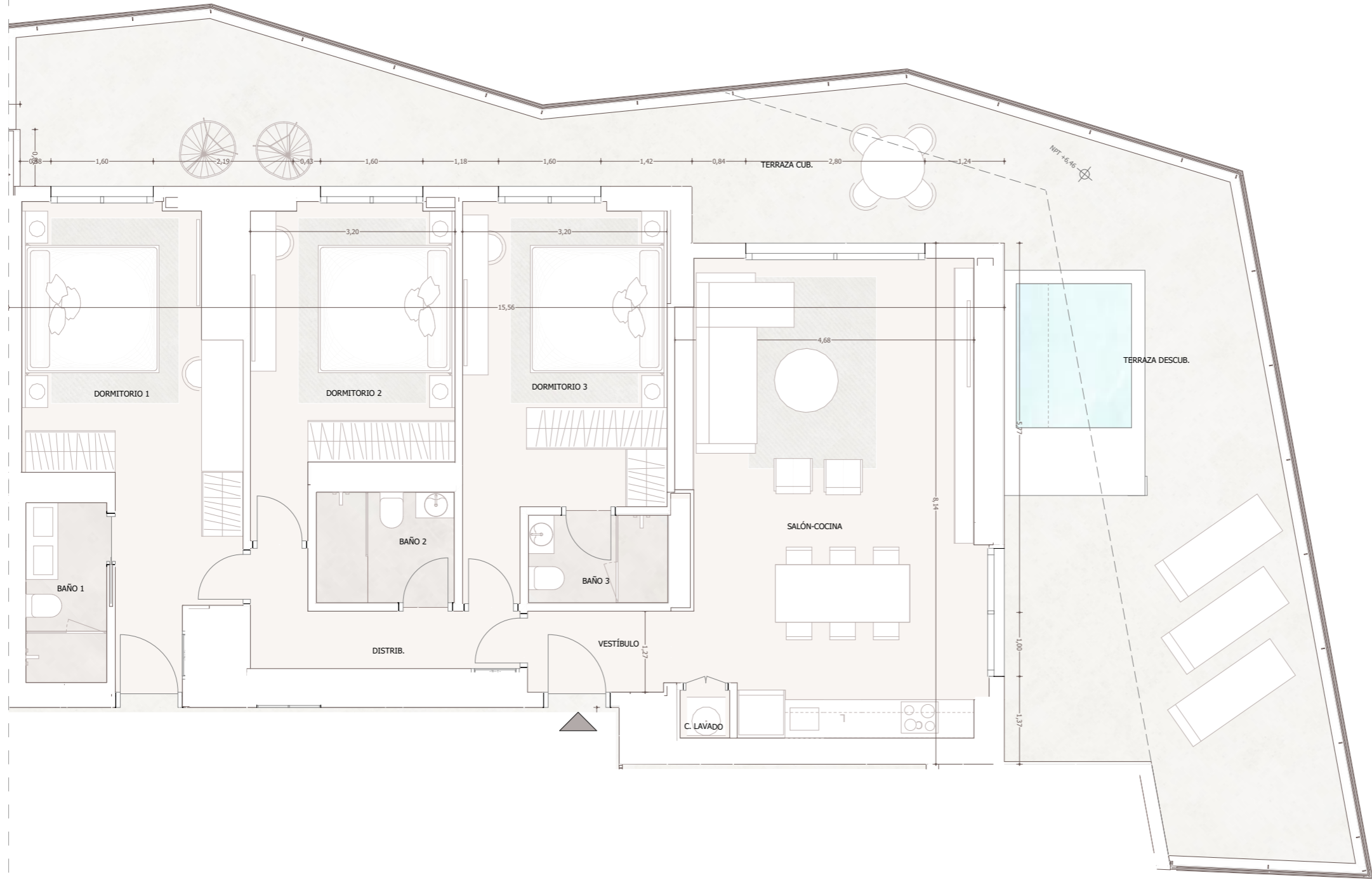
*Este documento tiene carácter de información comercial, sujeto a modificaciones por necesidades de obra, obtención de Licencia, o aquellas que pueda estimar en su momento la Dirección Facultativa, no siendo vinculante desde el punto de vista contractual.



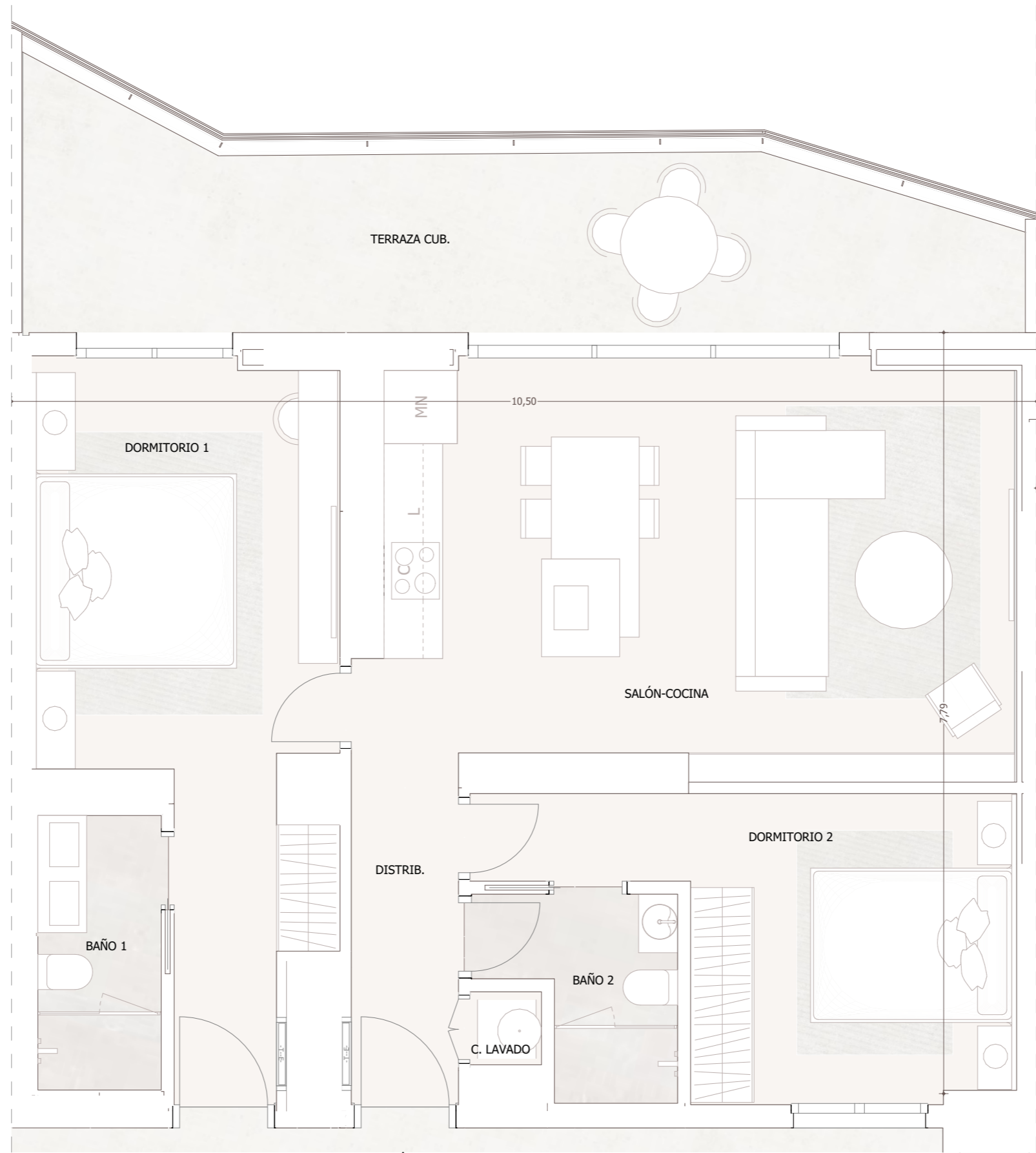


TIPO	301
SUBTIPO TERRAZA	a
CONSTRUIDA INTERIOR	126,43
TERRAZA CUBIERTA	44,08
TERRAZA DESCUBIERTA	38,65
TOTAL CONSTRUIDA	209,16

SUP 301 Superficies tipologías (interior)		
	m2	Pies2
301		
Baño 1	5,82	62,60
Baño 2	5,11	54,95
Baño 3	3,48	37,50
Cuarto de lavado	1,24	13,36
Distribuidor	3,59	38,69
Distribuidor	7,76	83,57
Dormitorio 1	24,49	263,60
Dormitorio 2	15,72	169,17
Dormitorio 3	18,34	197,36
Salón-cocina	40,89	440,12



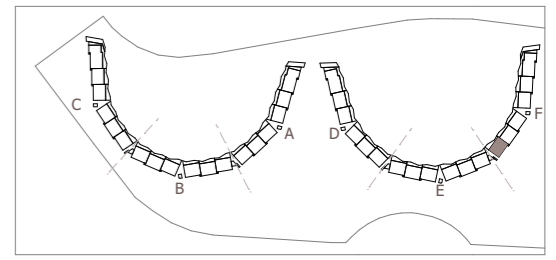
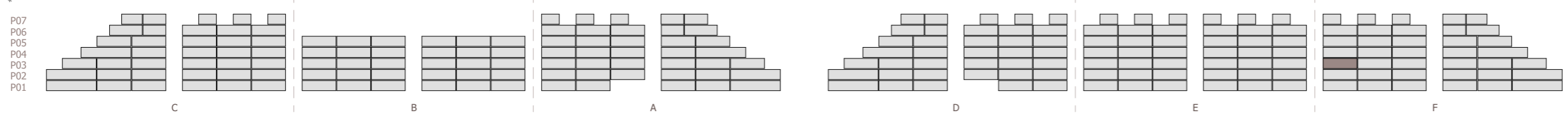
F301

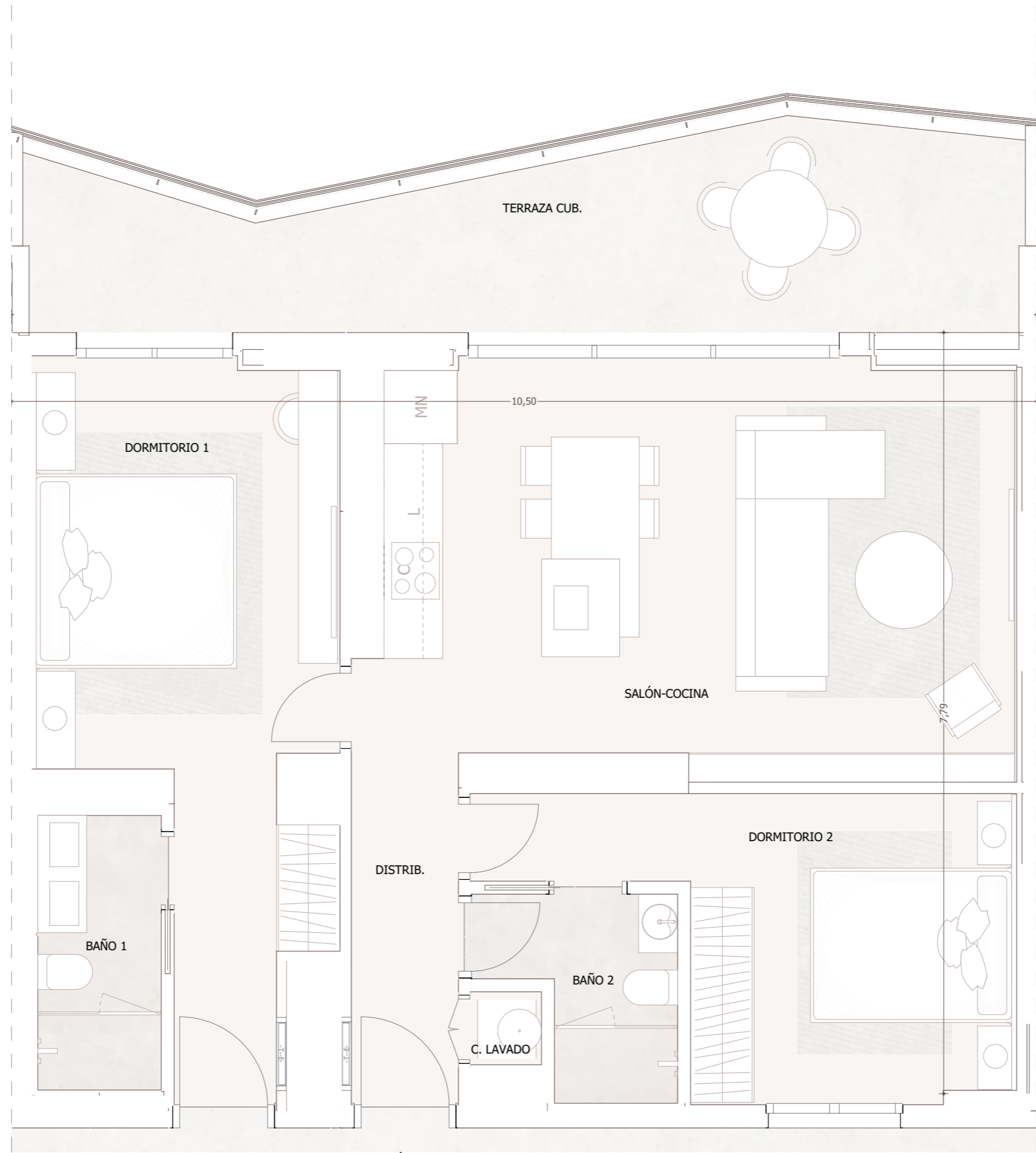


TIPO	201
SUBTIPO TERRAZA	f
CONSTRUIDA INTERIOR	85,52
TERRAZA CUBIERTA	20,75
TERRAZA DESCUBIERTA	0,00
TOTAL CONSTRUIDA	106,27

ESTANCIA	S. CONSTRUI...	
	m2	Pies2
201		
Baño 1	5,82	62,60
Baño 2	4,84	52,11
Cuarto de lavado	0,74	7,91
Distribuidor	4,23	45,54
Dormitorio 1	22,06	237,45
Dormitorio 2	14,84	159,74
Salón-cocina	33,00	355,17

*Este documento tiene carácter de información comercial, sujeto a modificaciones por necesidades de obra, obtención de Licencia, o aquellas que pueda estimar en su momento la Dirección Facultativa, no siendo vinculante desde el punto de vista contractual.

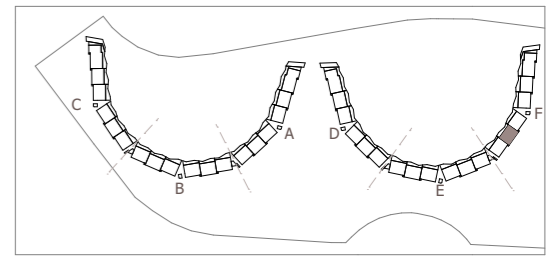
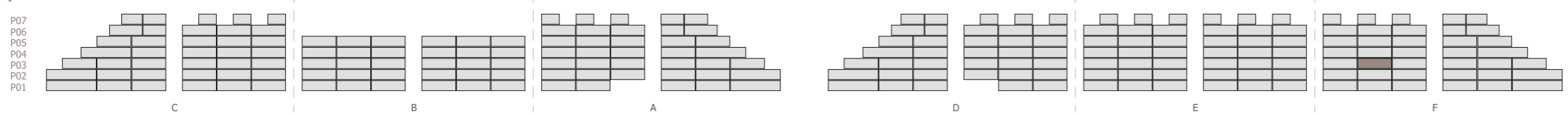


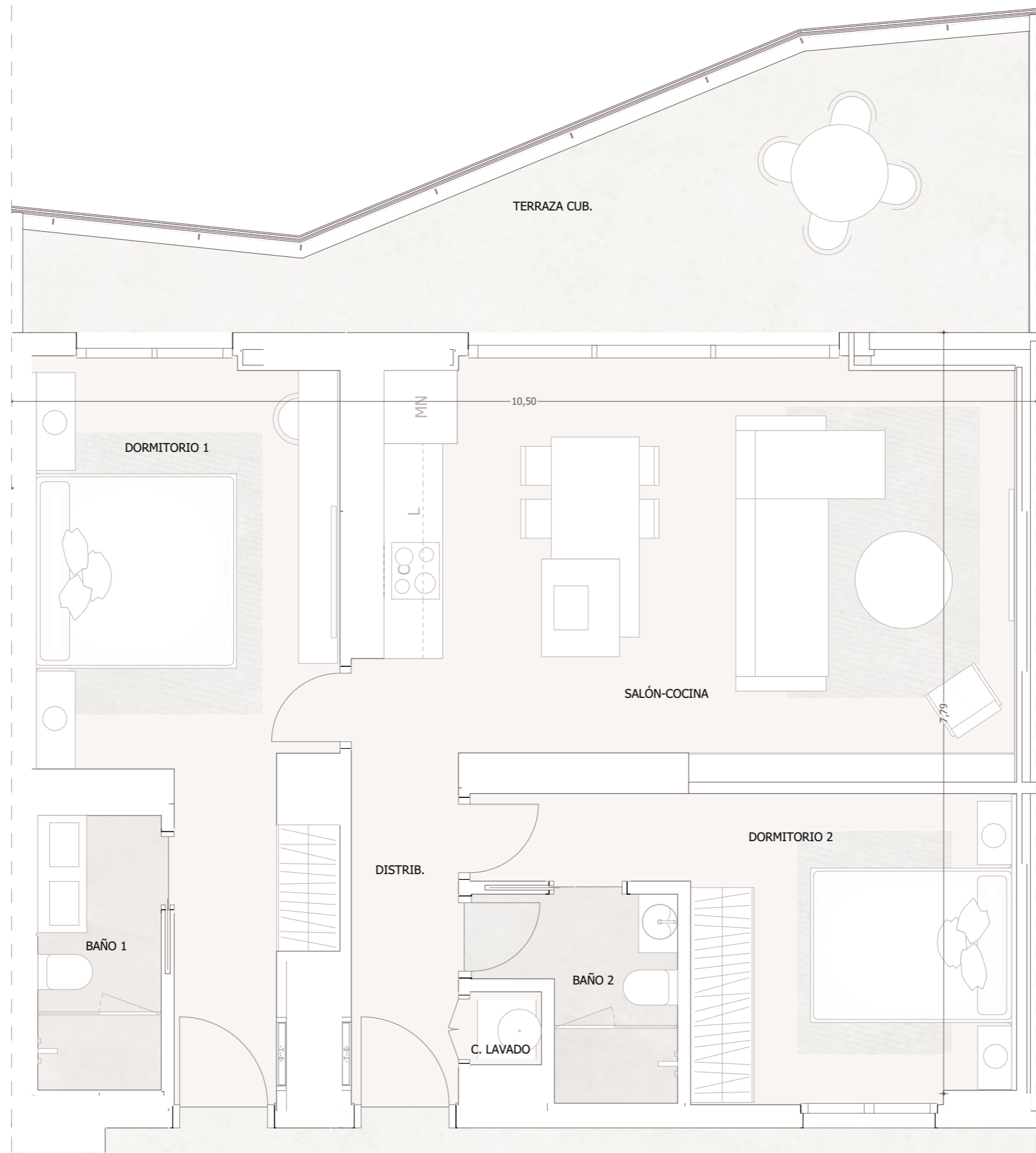


TIPO	201
SUBTIPO TERRAZA	g
CONSTRUIDA INTERIOR	85,52
TERRAZA CUBIERTA	19,70
TERRAZA DESCUBIERTA	0,00
TOTAL CONSTRUIDA	105,22

ESTANCIA	S. CONSTRUI...	
	m2	Pies2
201		
Baño 1	5,82	62,60
Baño 2	4,84	52,11
Cuarto de lavado	0,74	7,91
Distribuidor	4,23	45,54
Dormitorio 1	22,06	237,45
Dormitorio 2	14,84	159,74
Salón-cocina	33,00	355,17

*Este documento tiene carácter de información comercial, sujeto a modificaciones por necesidades de obra, obtención de Licencia, o aquellas que pueda estimar en su momento la Dirección Facultativa, no siendo vinculante desde el punto de vista contractual.

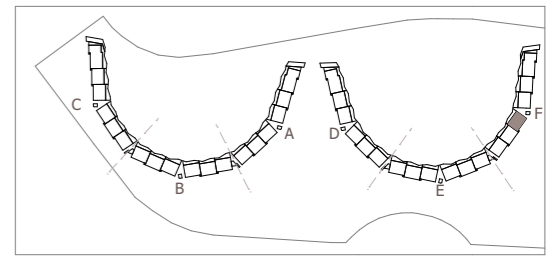
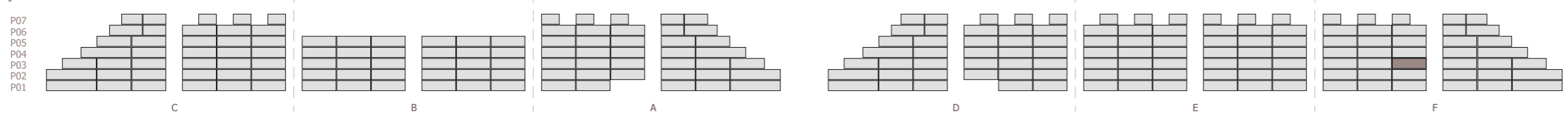


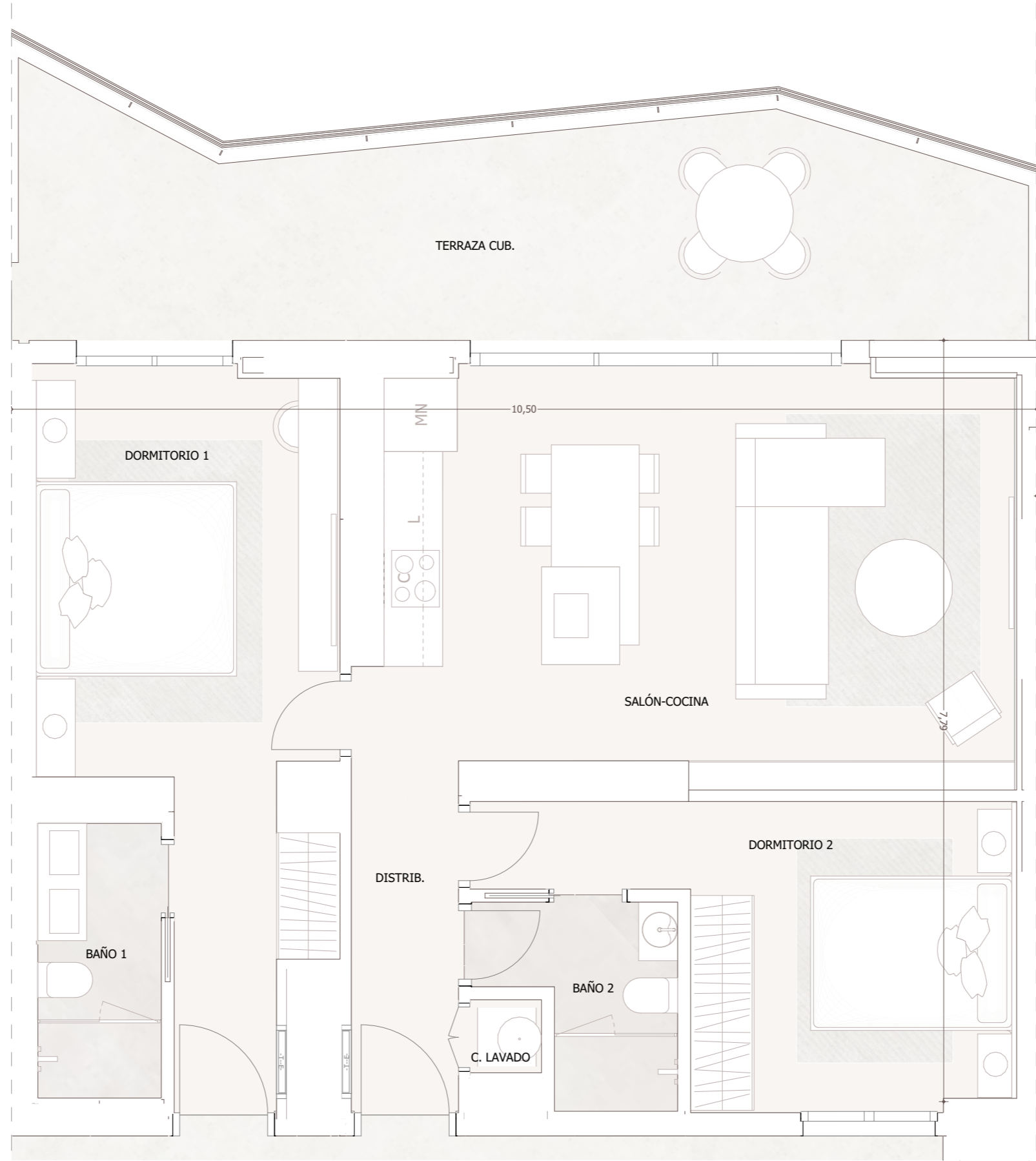


TIPO	201
SUBTIPO TERRAZA	h
CONSTRUIDA INTERIOR	85,52
TERRAZA CUBIERTA	20,73
TERRAZA DESCUBIERTA	0,00
TOTAL CONSTRUIDA	106,25

ESTANCIA	S. CONSTRUI...	
	m2	Pies2
201		
Baño 1	5,82	62,60
Baño 2	4,84	52,11
Cuarto de lavado	0,74	7,91
Distribuidor	4,23	45,54
Dormitorio 1	22,06	237,45
Dormitorio 2	14,84	159,74
Salón-cocina	33,00	355,17

*Este documento tiene carácter de información comercial, sujeto a modificaciones por necesidades de obra, obtención de Licencia, o aquellas que pueda estimar en su momento la Dirección Facultativa, no siendo vinculante desde el punto de vista contractual.

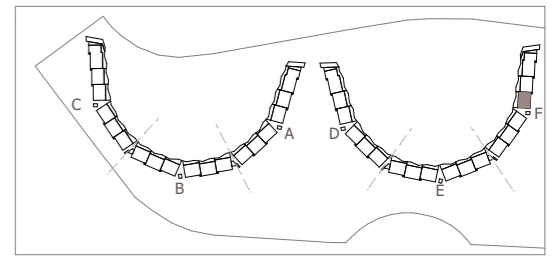
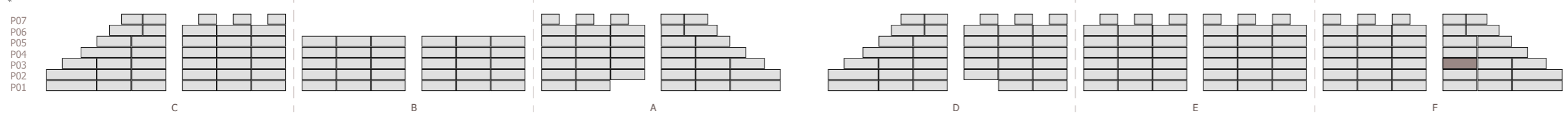


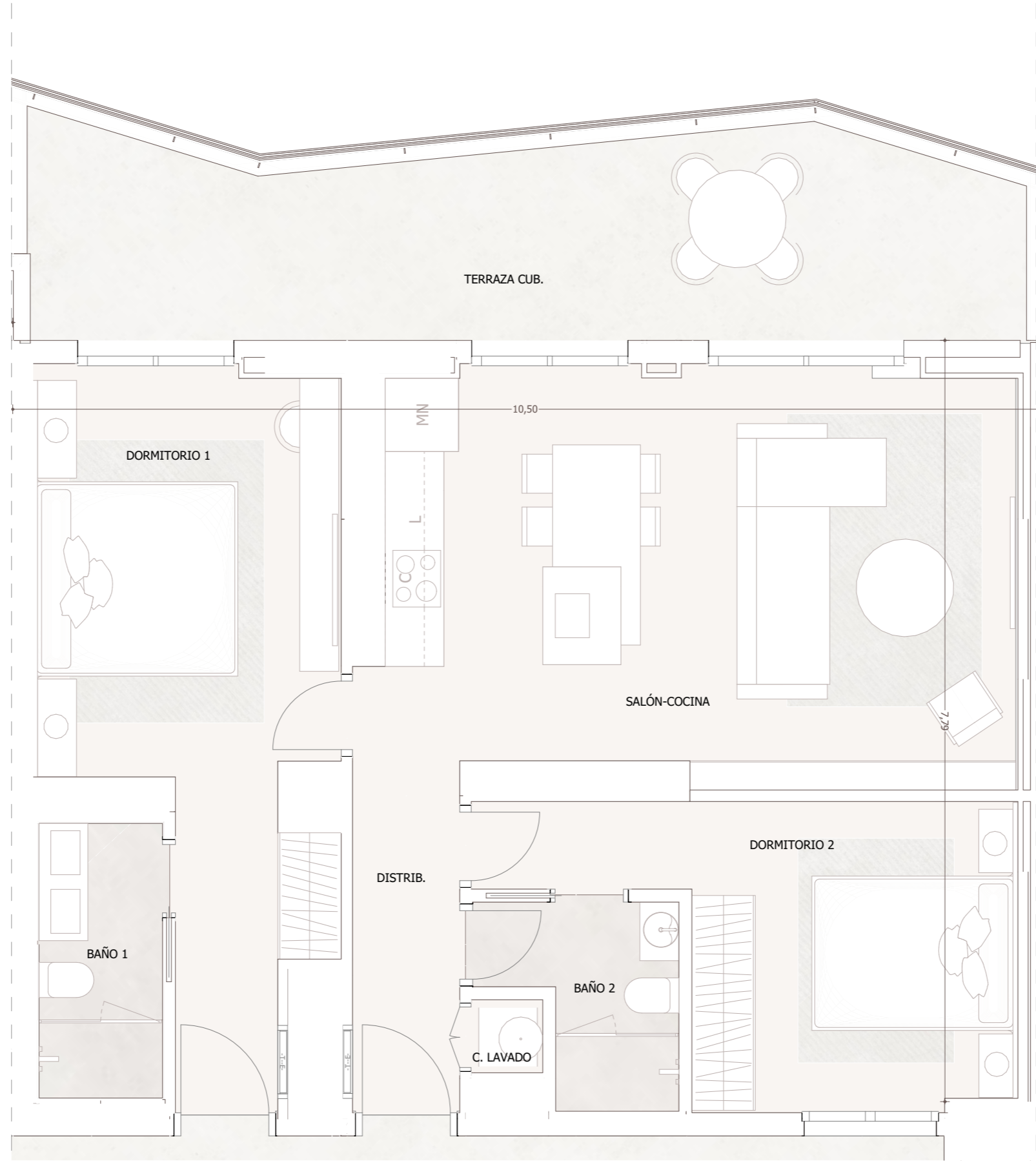


TIPO	201
SUBTIPO TERRAZA	i
CONSTRUIDA INTERIOR	85,52
TERRAZA CUBIERTA	23,73
TERRAZA DESCUBIERTA	0,00
TOTAL CONSTRUIDA	109,25

ESTANCIA	S. CONSTRUI...	
	m2	Pies2
201		
Baño 1	5,82	62,60
Baño 2	4,84	52,11
Cuarto de lavado	0,74	7,91
Distribuidor	4,23	45,54
Dormitorio 1	22,06	237,45
Dormitorio 2	14,84	159,74
Salón-cocina	33,00	355,17

*Este documento tiene carácter de información comercial, sujeto a modificaciones por necesidades de obra, obtención de Licencia, o aquellas que pueda estimar en su momento la Dirección Facultativa, no siendo vinculante desde el punto de vista contractual.

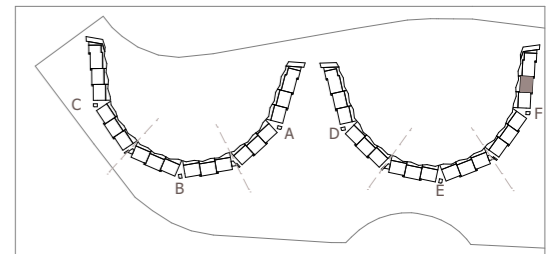
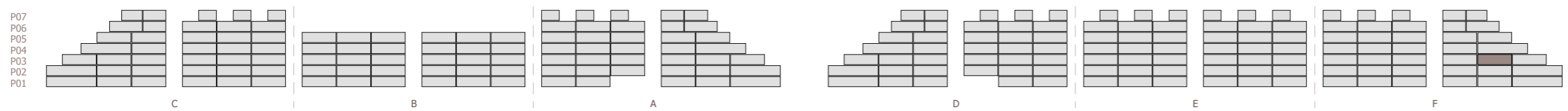




TIPO	201
SUBTIPO TERRAZA	j
CONSTRUIDA INTERIOR	85,52
TERRAZA CUBIERTA	22,21
TERRAZA DESCUBIERTA	0,00
TOTAL CONSTRUIDA	107,73

ESTANCIA	S. CONSTRUI...	
	m2	Pies2
201		
Baño 1	5,82	62,60
Baño 2	4,84	52,11
Cuarto de lavado	0,74	7,91
Distribuidor	4,23	45,54
Dormitorio 1	22,06	237,45
Dormitorio 2	14,84	159,74
Salón-cocina	33,00	355,17

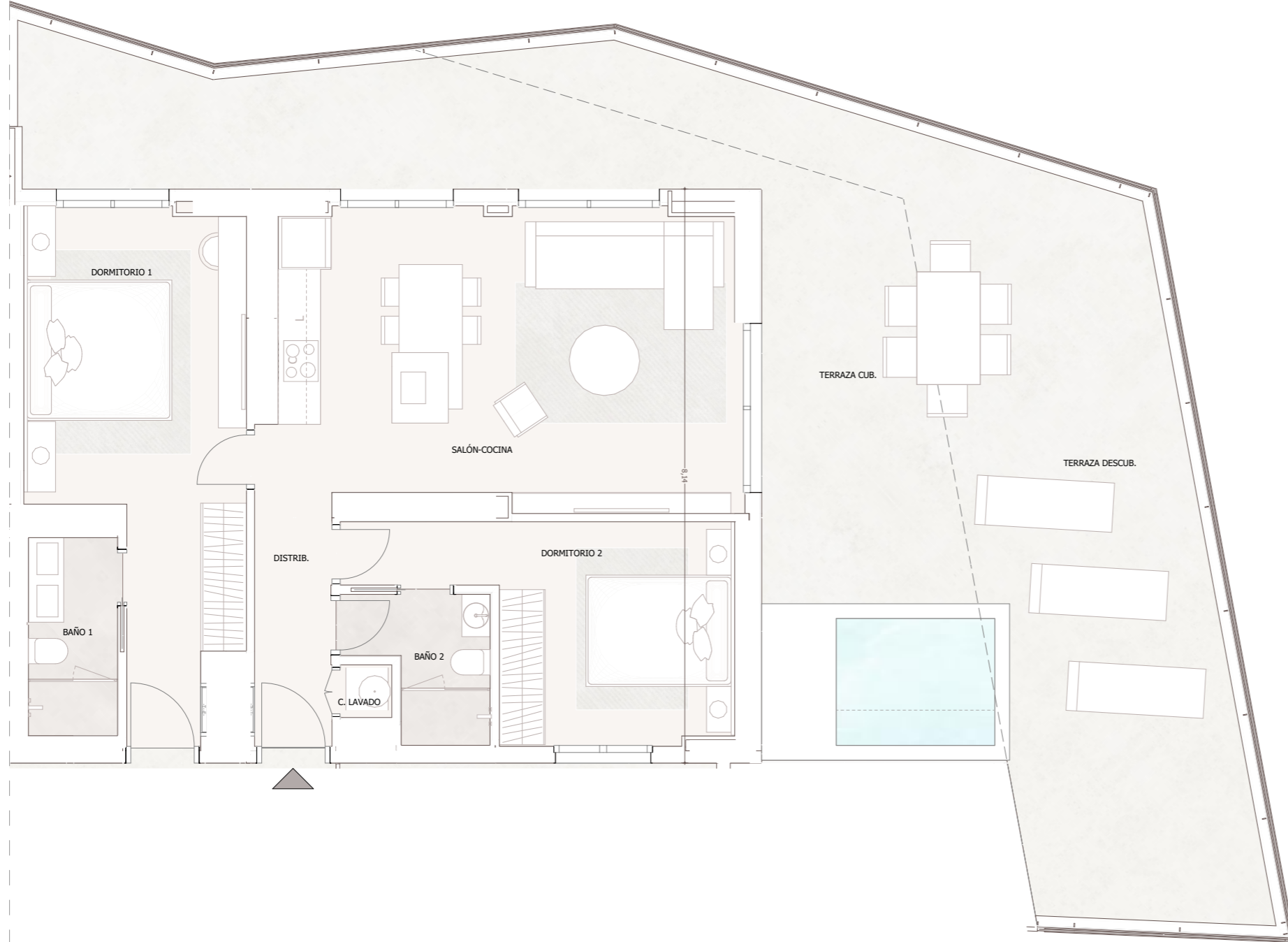
*Este documento tiene carácter de información comercial, sujeto a modificaciones por necesidades de obra, obtención de Licencia, o aquellas que pueda estimar en su momento la Dirección Facultativa, no siendo vinculante desde el punto de vista contractual.



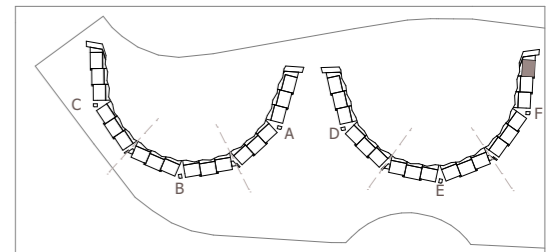
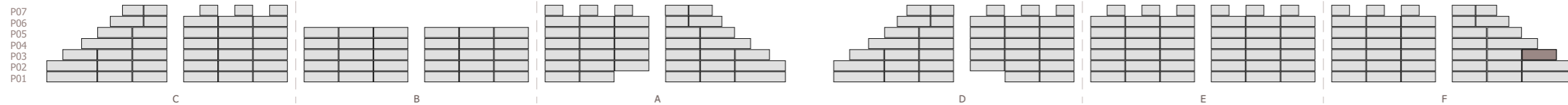


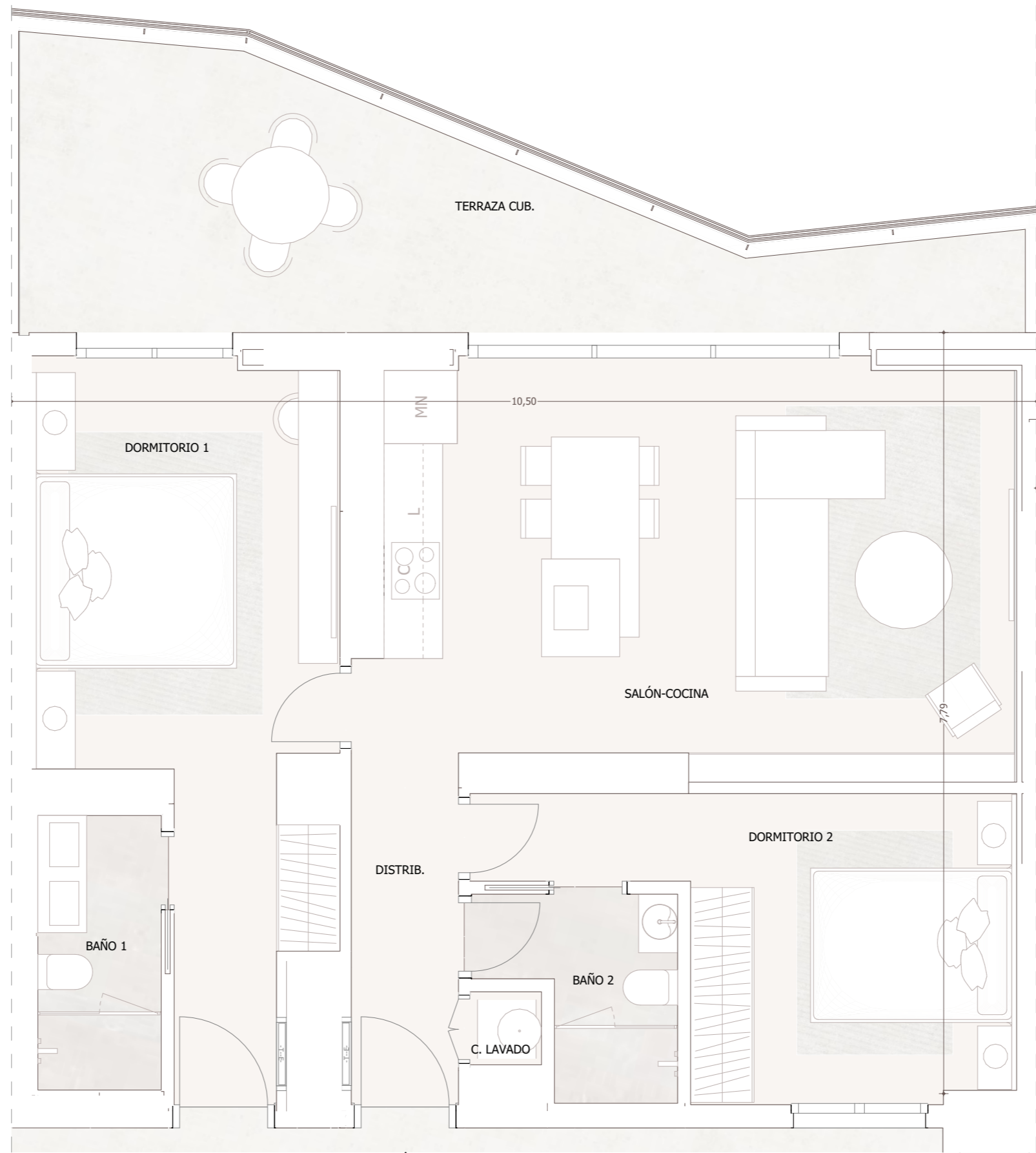
TIPO	202
SUBTIPO TERRAZA	a
CONSTRUIDA INTERIOR	86,99
TERRAZA CUBIERTA	40,12
TERRAZA DESCUBIERTA	45,38
TOTAL CONSTRUIDA	172,49

ESTANCIA CONSTRUIDA	S.	
	m2	Pies2
202		
Baño 1	5,82	62,60
Baño 2	4,34	46,73
Cuarto de lavado	1,23	13,29
Distribuidor	4,23	45,54
Dormitorio 1	22,06	237,45
Dormitorio 2	15,47	166,47
Salón-cocina	33,84	364,21



*Este documento tiene carácter de información comercial, sujeto a modificaciones por necesidades de obra, obtención de Licencia, o aquellas que pueda estimar en su momento la Dirección Facultativa, no siendo vinculante desde el punto de vista contractual.

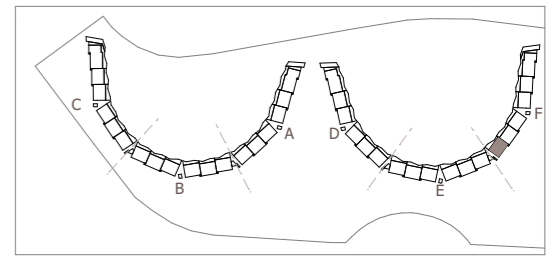
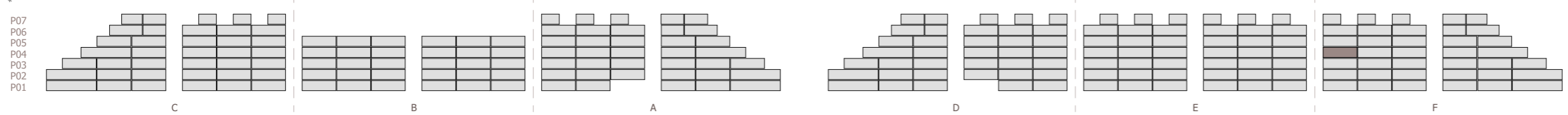


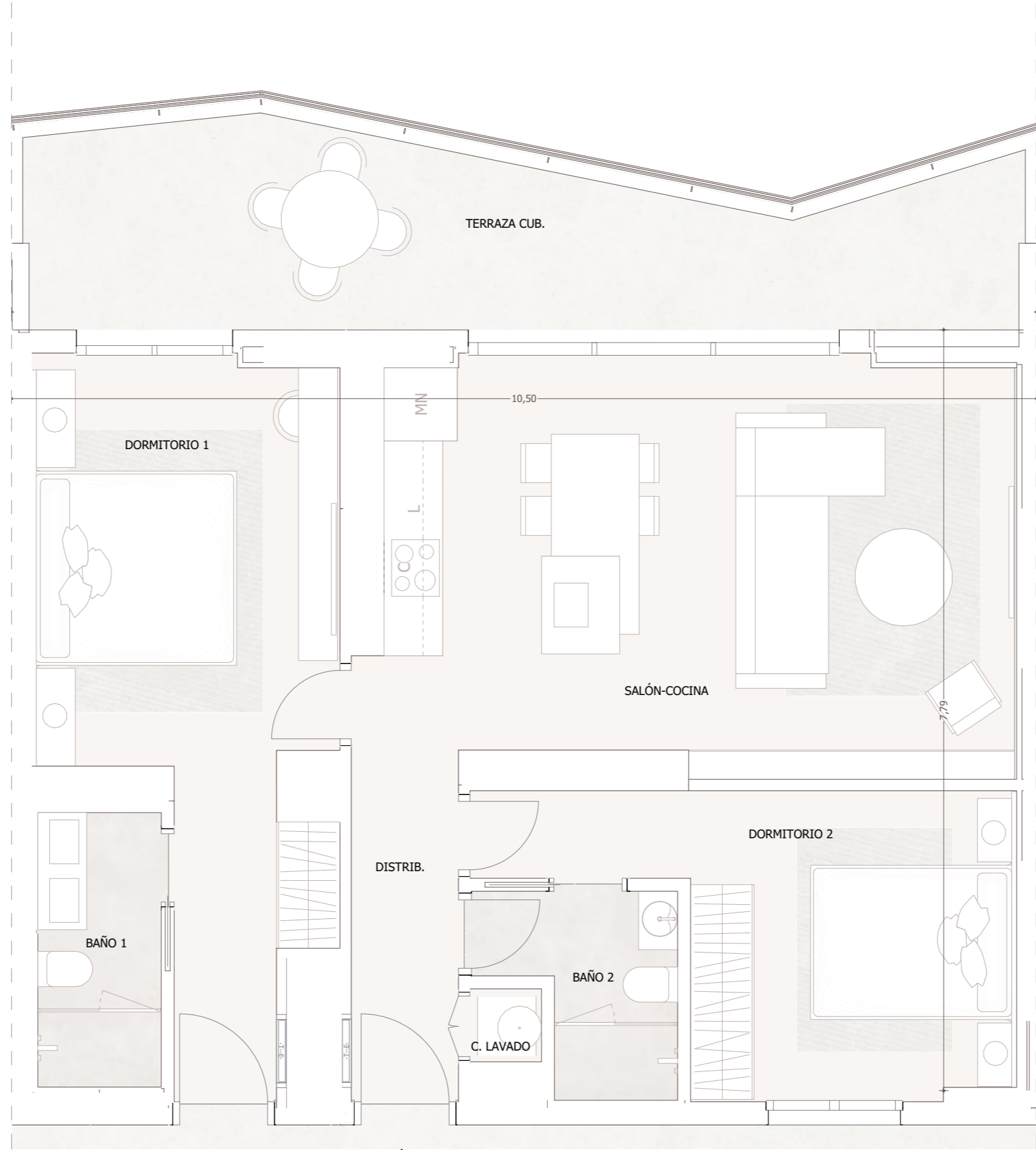


TIPO	201
SUBTIPO TERRAZA	e
CONSTRUIDA INTERIOR	85,52
TERRAZA CUBIERTA	20,73
TERRAZA DESCUBIERTA	0,00
TOTAL CONSTRUIDA	106,25

ESTANCIA	S. CONSTRUI...	
	m2	Pies2
201		
Baño 1	5,82	62,60
Baño 2	4,84	52,11
Cuarto de lavado	0,74	7,91
Distribuidor	4,23	45,54
Dormitorio 1	22,06	237,45
Dormitorio 2	14,84	159,74
Salón-cocina	33,00	355,17

*Este documento tiene carácter de información comercial, sujeto a modificaciones por necesidades de obra, obtención de Licencia, o aquellas que pueda estimar en su momento la Dirección Facultativa, no siendo vinculante desde el punto de vista contractual.

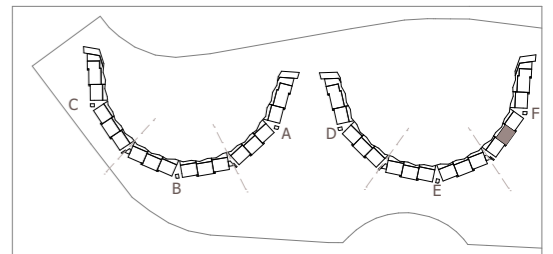
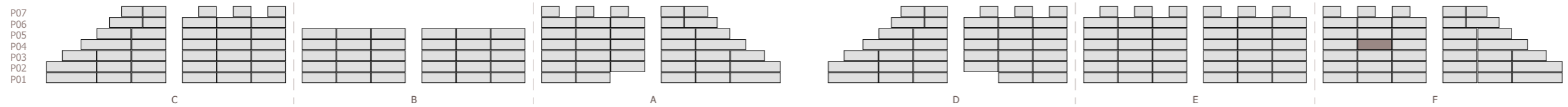


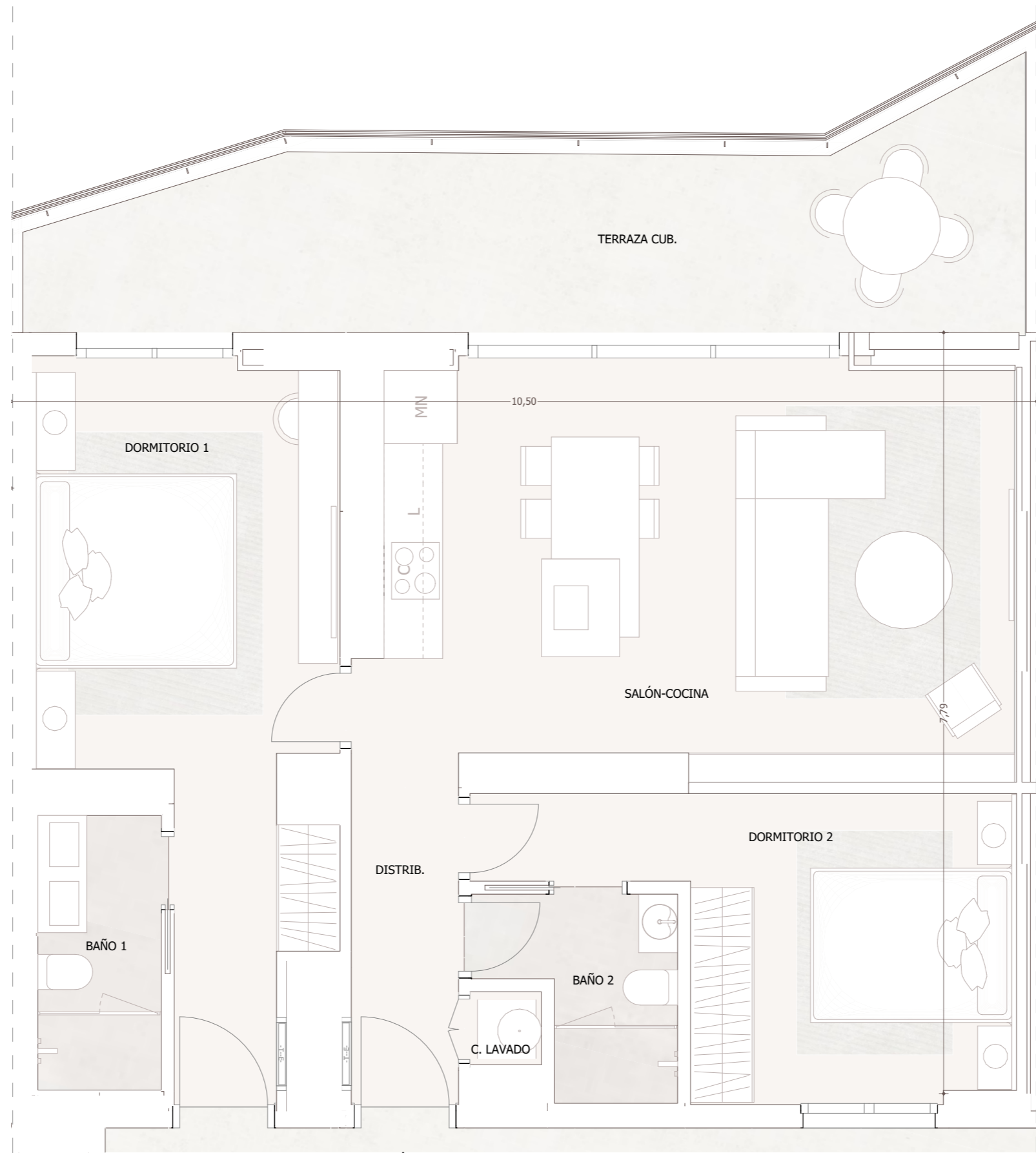


TIPO	201
SUBTIPO TERRAZA	d
CONSTRUIDA INTERIOR	85,52
TERRAZA CUBIERTA	19,70
TERRAZA DESCUBIERTA	0,00
TOTAL CONSTRUIDA	105,22

ESTANCIA	S. CONSTRUI...	
	m2	Pies2
201		
Baño 1	5,82	62,60
Baño 2	4,84	52,11
Cuarto de lavado	0,74	7,91
Distribuidor	4,23	45,54
Dormitorio 1	22,06	237,45
Dormitorio 2	14,84	159,74
Salón-cocina	33,00	355,17

*Este documento tiene carácter de información comercial, sujeto a modificaciones por necesidades de obra, obtención de Licencia, o aquellas que pueda estimar en su momento la Dirección Facultativa, no siendo vinculante desde el punto de vista contractual.



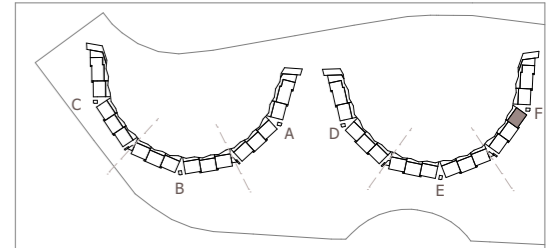
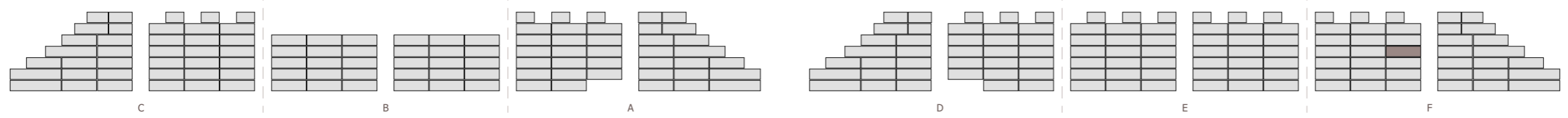


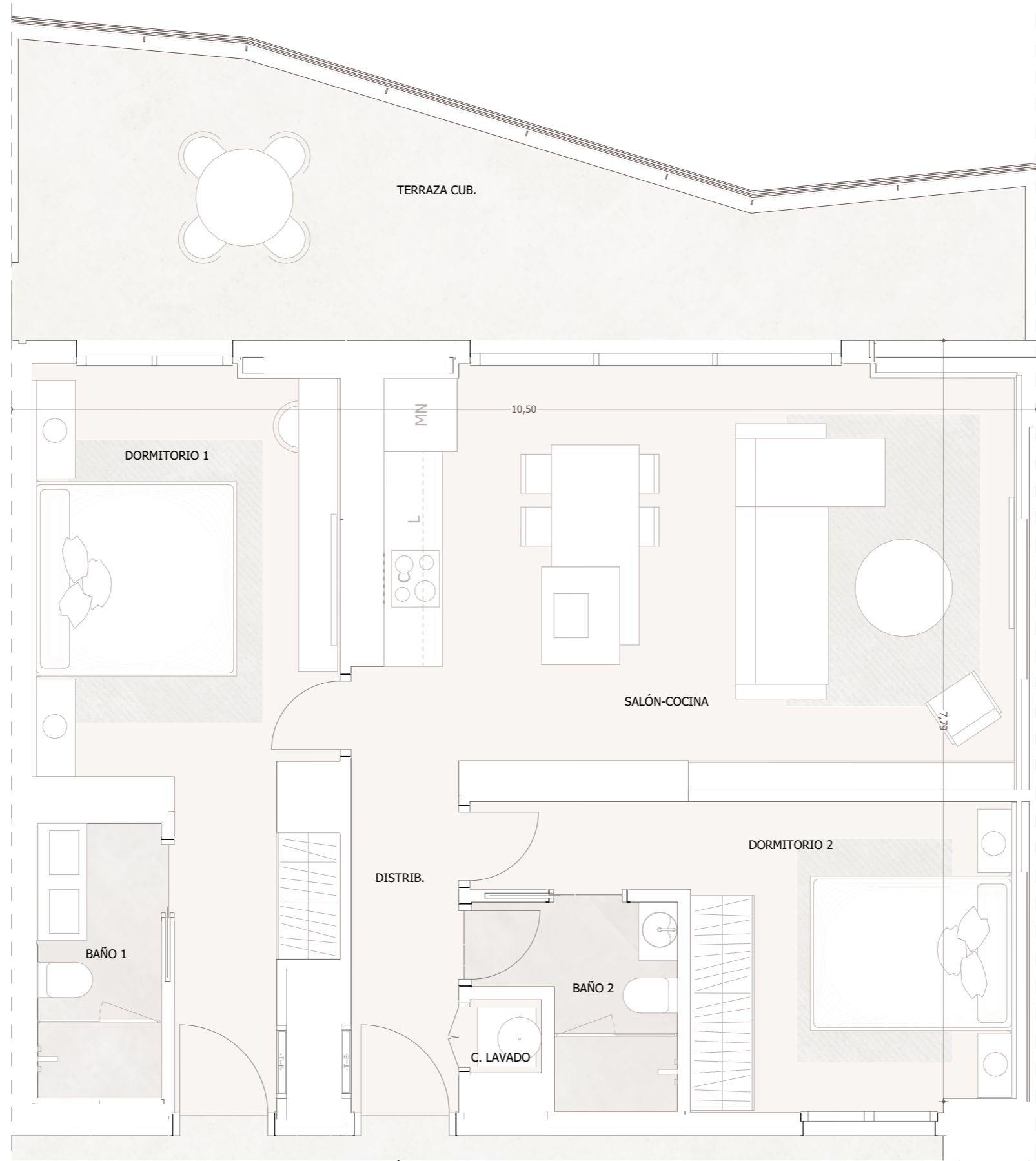
TIPO	201
SUBTIPO TERRAZA	c
CONSTRUIDA INTERIOR	85,52
TERRAZA CUBIERTA	20,75
TERRAZA DESCUBIERTA	0,00
TOTAL CONSTRUIDA	106,27

ESTANCIA	S. CONSTRUI...	
	m2	Pies2
201		
Baño 1	5,82	62,60
Baño 2	4,84	52,11
Cuarto de lavado	0,74	7,91
Distribuidor	4,23	45,54
Dormitorio 1	22,06	237,45
Dormitorio 2	14,84	159,74
Salón-cocina	33,00	355,17

*Este documento tiene carácter de información comercial, sujeto a modificaciones por necesidades de obra, obtención de Licencia, o aquellas que pueda estimar en su momento la Dirección Facultativa, no siendo vinculante desde el punto de vista contractual.

P07
P06
P05
P04
P03
P02
P01

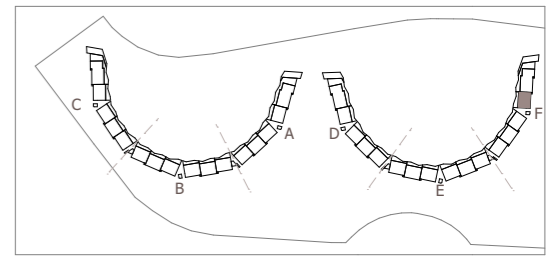
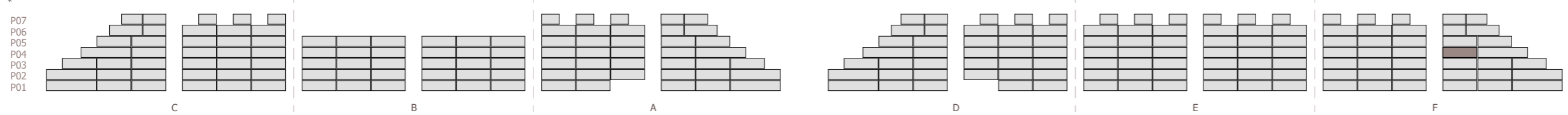


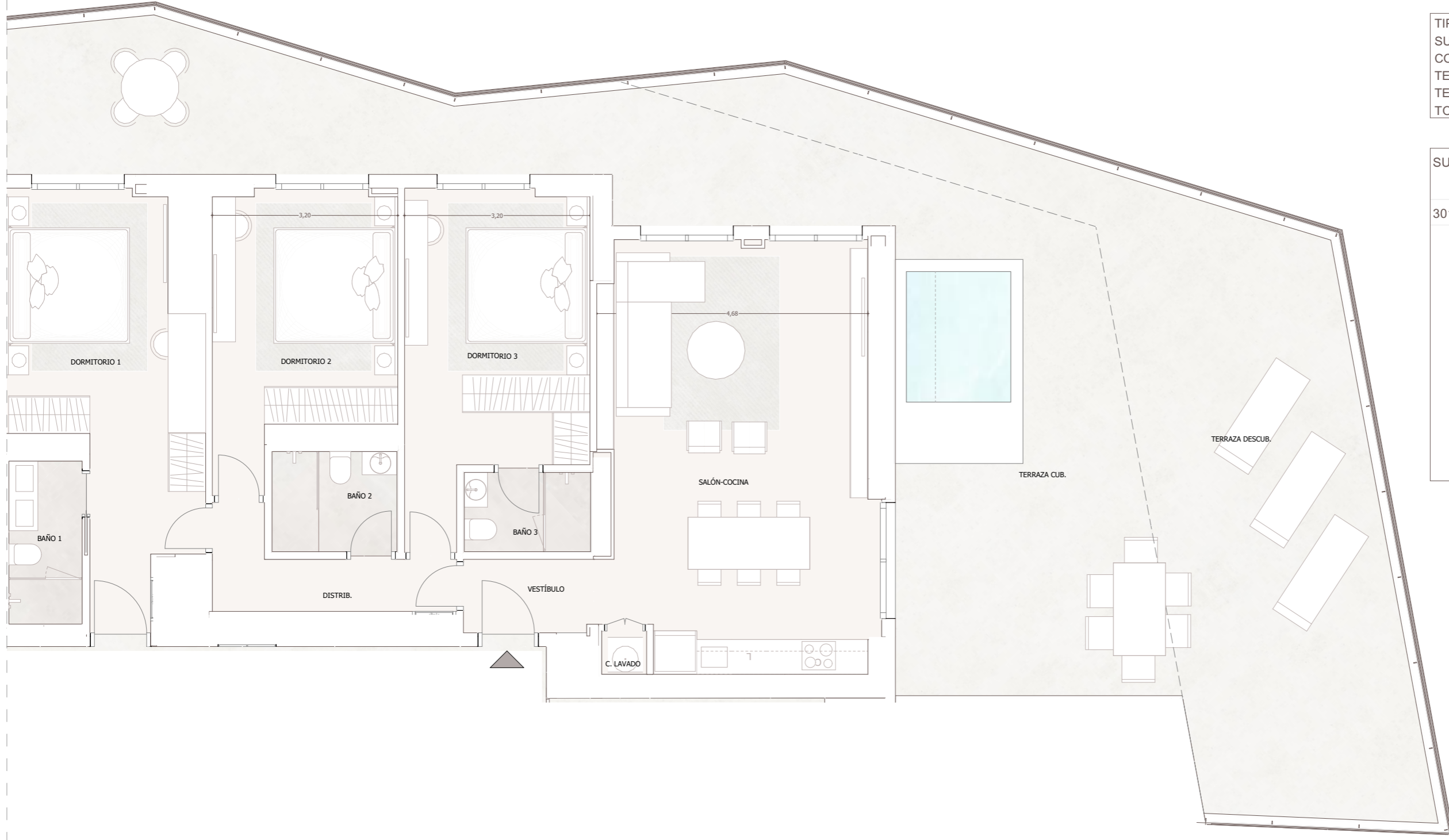


TIPO	201
SUBTIPO TERRAZA	b
CONSTRUIDA INTERIOR	85,52
TERRAZA CUBIERTA	23,72
TERRAZA DESCUBIERTA	0,00
TOTAL CONSTRUIDA	109,24

ESTANCIA	S. CONSTRUI...	
	m2	Pies2
201		
Baño 1	5,82	62,60
Baño 2	4,84	52,11
Cuarto de lavado	0,74	7,91
Distribuidor	4,23	45,54
Dormitorio 1	22,06	237,45
Dormitorio 2	14,84	159,74
Salón-cocina	33,00	355,17

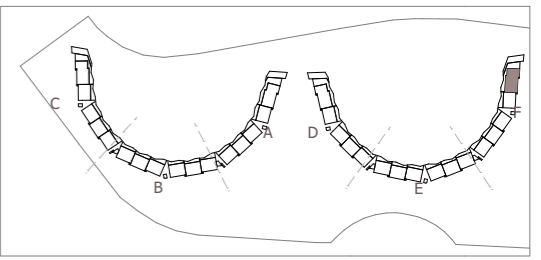
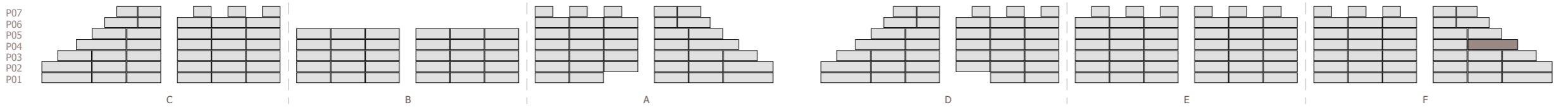
*Este documento tiene carácter de información comercial, sujeto a modificaciones por necesidades de obra, obtención de Licencia, o aquellas que pueda estimar en su momento la Dirección Facultativa, no siendo vinculante desde el punto de vista contractual.



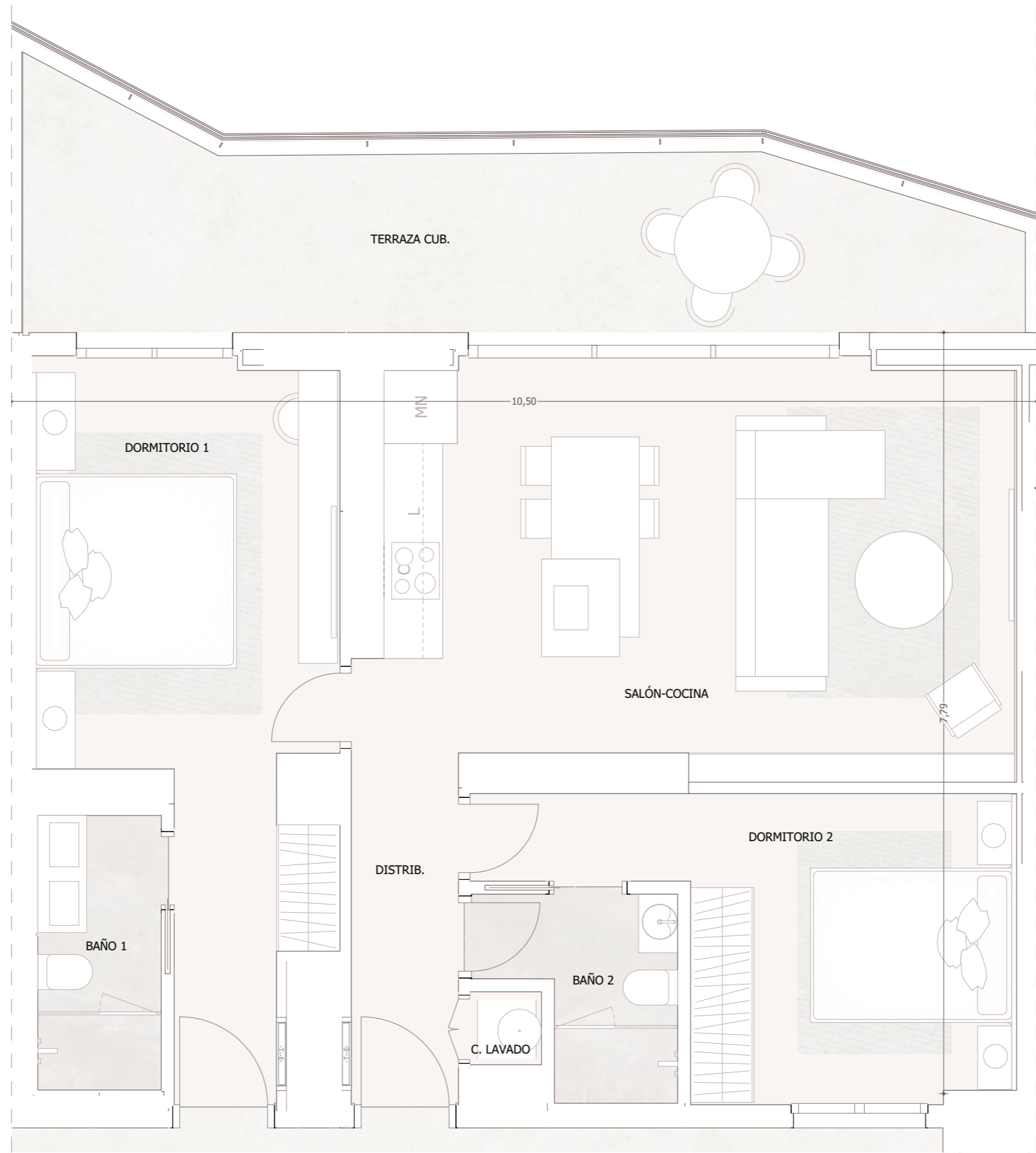


TIPO	301
SUBTIPO TERRAZA	c
CONSTRUIDA INTERIOR	126,43
TERRAZA CUBIERTA	67,88
TERRAZA DESCUBIERTA	53,12
TOTAL CONSTRUIDA	247,43

SUP 301 Superficies tipologías (interior)		
	m2	Pies2
301		
Baño 1	5,82	62,60
Baño 2	5,11	54,95
Baño 3	3,48	37,50
Cuarto de lavado	1,24	13,36
Distribuidor	3,59	38,69
Distribuidor	7,76	83,57
Dormitorio 1	24,49	263,60
Dormitorio 2	15,72	169,17
Dormitorio 3	18,34	197,36
Salón-cocina	40,89	440,12



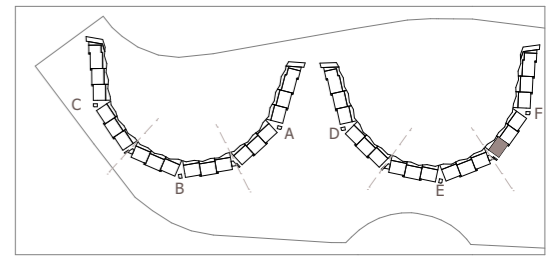
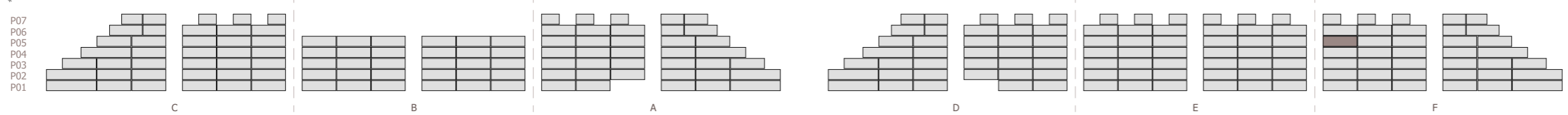
F501

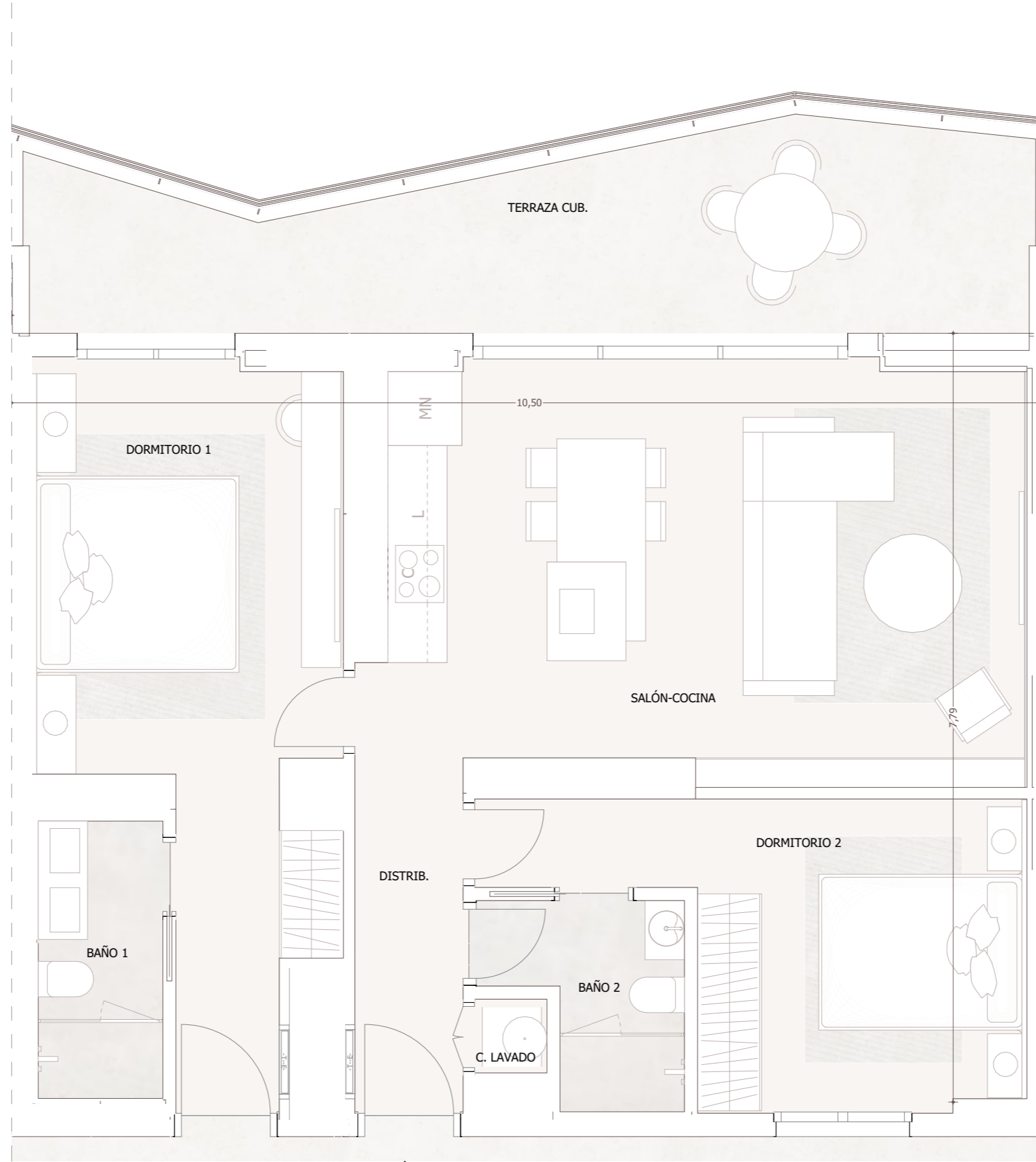


TIPO	201
SUBTIPO TERRAZA	f
CONSTRUIDA INTERIOR	85,52
TERRAZA CUBIERTA	20,75
TERRAZA DESCUBIERTA	0,00
TOTAL CONSTRUIDA	106,27

ESTANCIA	S. CONSTRUI...	
	m2	Pies2
201		
Baño 1	5,82	62,60
Baño 2	4,84	52,11
Cuarto de lavado	0,74	7,91
Distribuidor	4,23	45,54
Dormitorio 1	22,06	237,45
Dormitorio 2	14,84	159,74
Salón-cocina	33,00	355,17

*Este documento tiene carácter de información comercial, sujeto a modificaciones por necesidades de obra, obtención de Licencia, o aquellas que pueda estimar en su momento la Dirección Facultativa, no siendo vinculante desde el punto de vista contractual.

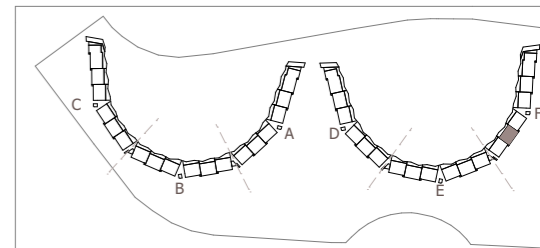
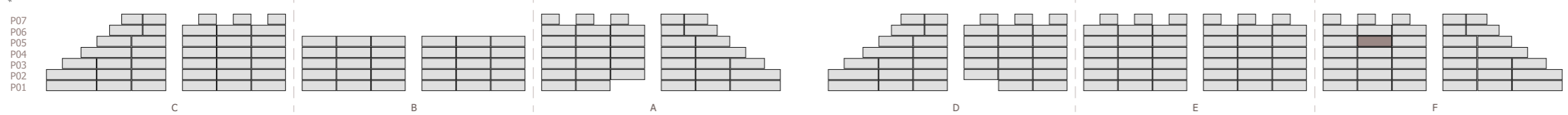


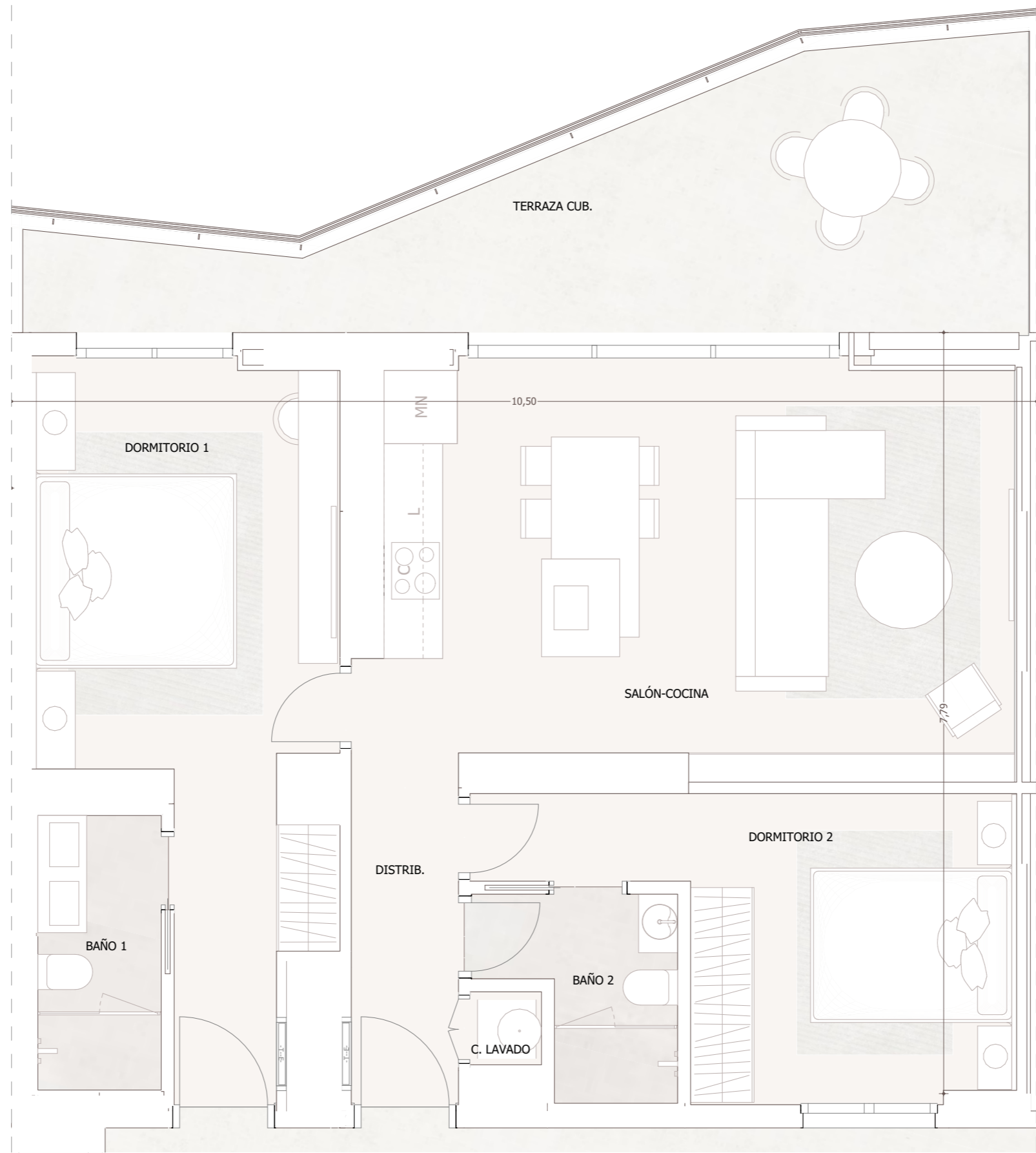


TIPO	201
SUBTIPO TERRAZA	g
CONSTRUIDA INTERIOR	85,52
TERRAZA CUBIERTA	19,70
TERRAZA DESCUBIERTA	0,00
TOTAL CONSTRUIDA	105,22

ESTANCIA	S. CONSTRUI...	
	m2	Pies2
201		
Baño 1	5,82	62,60
Baño 2	4,84	52,11
Cuarto de lavado	0,74	7,91
Distribuidor	4,23	45,54
Dormitorio 1	22,06	237,45
Dormitorio 2	14,84	159,74
Salón-cocina	33,00	355,17

*Este documento tiene carácter de información comercial, sujeto a modificaciones por necesidades de obra, obtención de Licencia, o aquellas que pueda estimar en su momento la Dirección Facultativa, no siendo vinculante desde el punto de vista contractual.

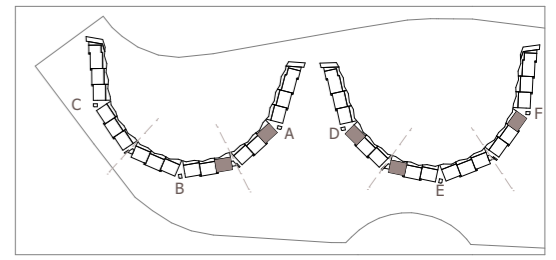
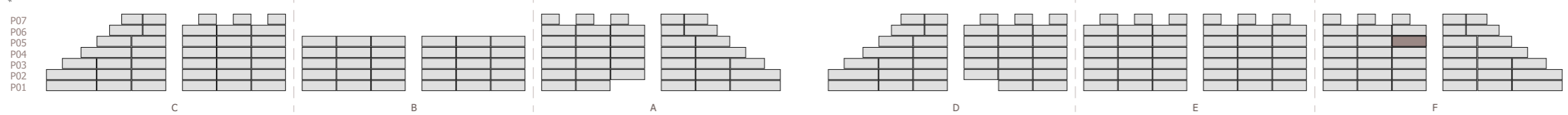


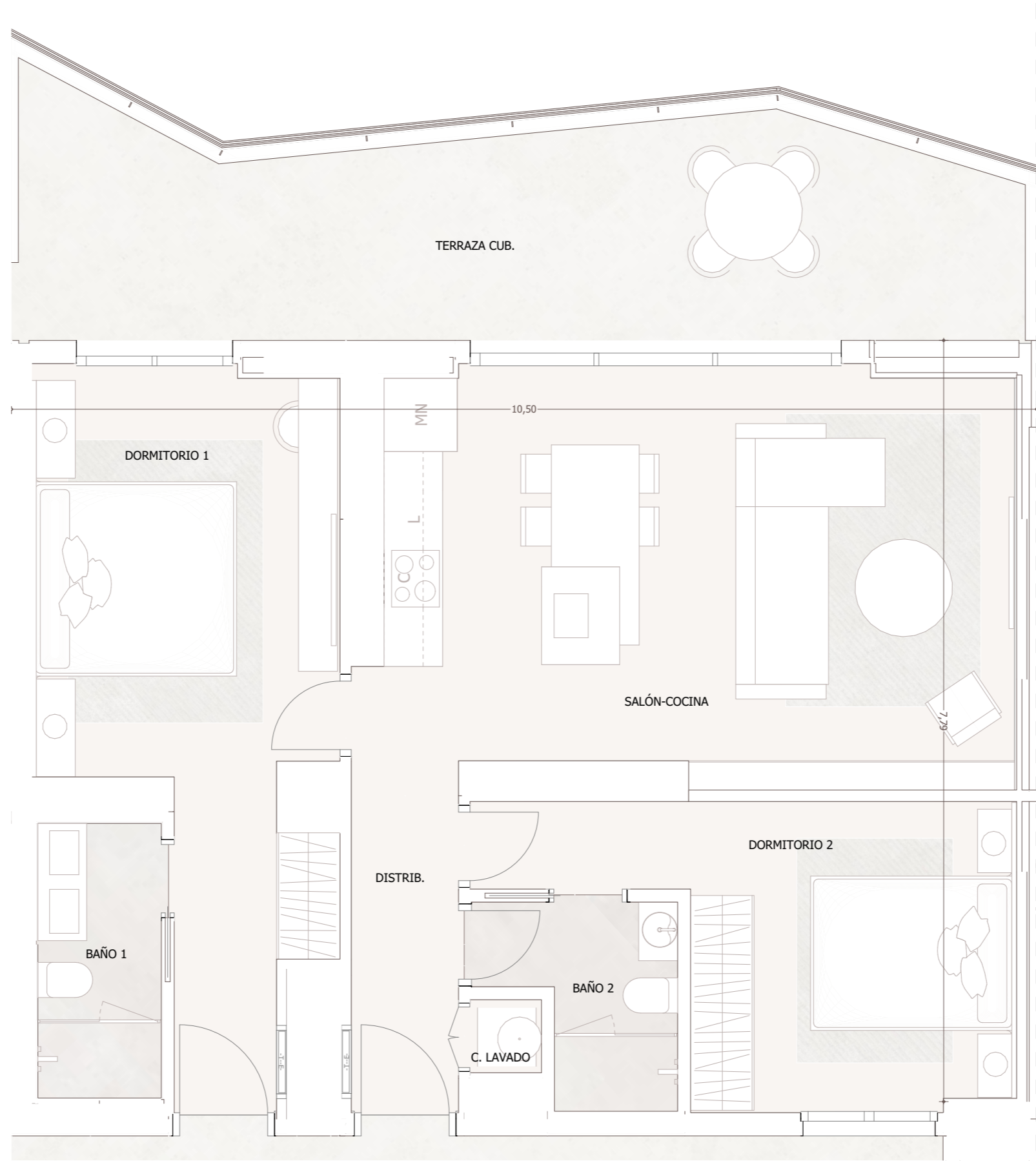


TIPO	201
SUBTIPO TERRAZA	h
CONSTRUIDA INTERIOR	85,52
TERRAZA CUBIERTA	20,73
TERRAZA DESCUBIERTA	0,00
TOTAL CONSTRUIDA	106,25

ESTANCIA	S. CONSTRUI...	
	m2	Pies2
201		
Baño 1	5,82	62,60
Baño 2	4,84	52,11
Cuarto de lavado	0,74	7,91
Distribuidor	4,23	45,54
Dormitorio 1	22,06	237,45
Dormitorio 2	14,84	159,74
Salón-cocina	33,00	355,17

*Este documento tiene carácter de información comercial, sujeto a modificaciones por necesidades de obra, obtención de Licencia, o aquellas que pueda estimar en su momento la Dirección Facultativa, no siendo vinculante desde el punto de vista contractual.

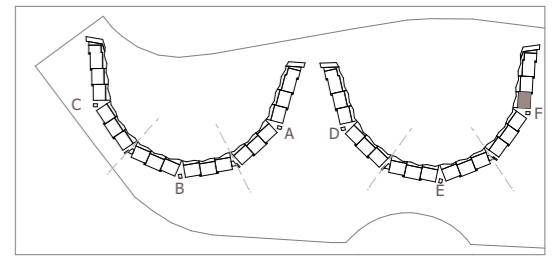
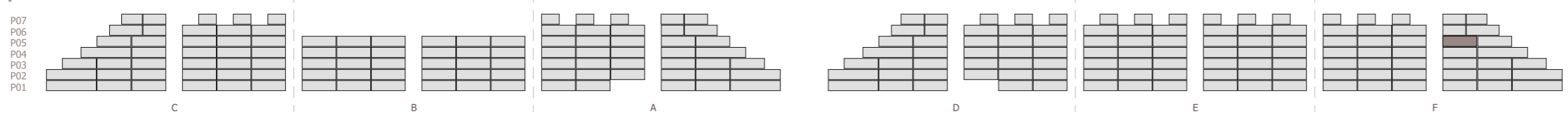




TIPO	201
SUBTIPO TERRAZA	i
CONSTRUIDA INTERIOR	85,52
TERRAZA CUBIERTA	23,73
TERRAZA DESCUBIERTA	0,00
TOTAL CONSTRUIDA	109,25

ESTANCIA	S. CONSTRUI...	
	m2	Pies2
201		
Baño 1	5,82	62,60
Baño 2	4,84	52,11
Cuarto de lavado	0,74	7,91
Distribuidor	4,23	45,54
Dormitorio 1	22,06	237,45
Dormitorio 2	14,84	159,74
Salón-cocina	33,00	355,17

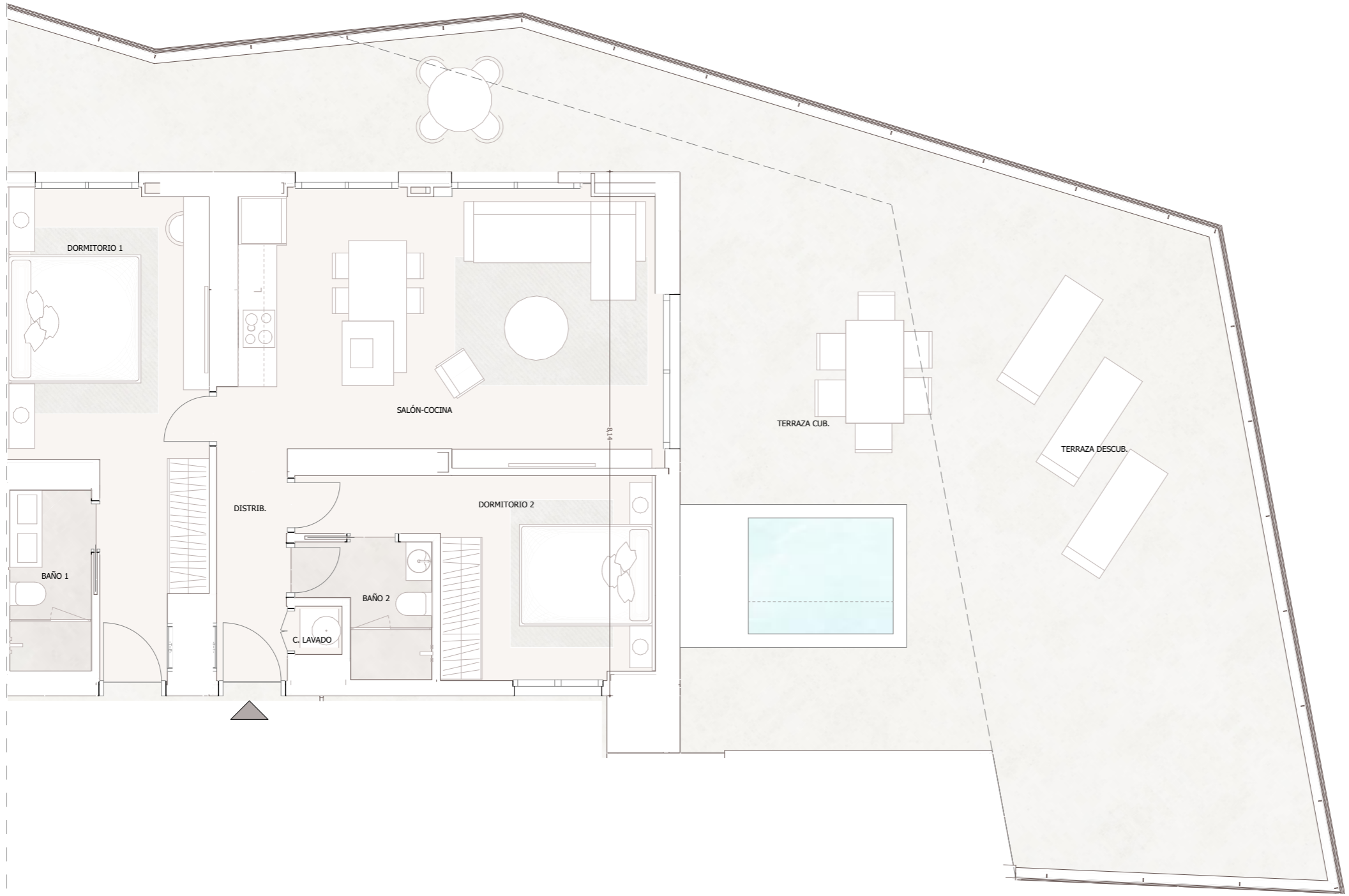
*Este documento tiene carácter de información comercial, sujeto a modificaciones por necesidades de obra, obtención de Licencia, o aquellas que pueda estimar en su momento la Dirección Facultativa, no siendo vinculante desde el punto de vista contractual.



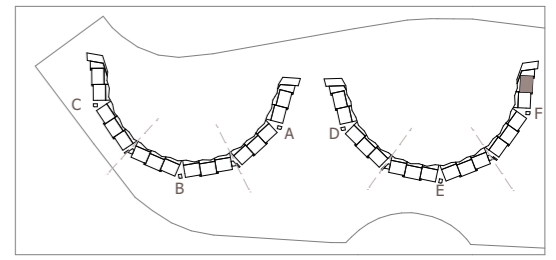
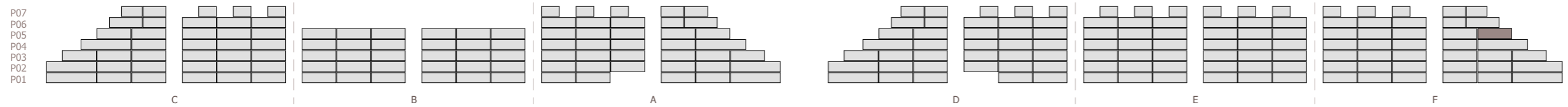


TIPO	202
SUBTIPO TERRAZA	c
CONSTRUIDA INTERIOR	86,99
TERRAZA CUBIERTA	54,39
TERRAZA DESCUBIERTA	62,94
TOTAL CONSTRUIDA	204,32

ESTANCIA CONSTRUIDA	S.	
	m2	Pies2
202		
Baño 1	5,82	62,60
Baño 2	4,34	46,73
Cuarto de lavado	1,23	13,29
Distribuidor	4,23	45,54
Dormitorio 1	22,06	237,45
Dormitorio 2	15,47	166,47
Salón-cocina	33,84	364,21



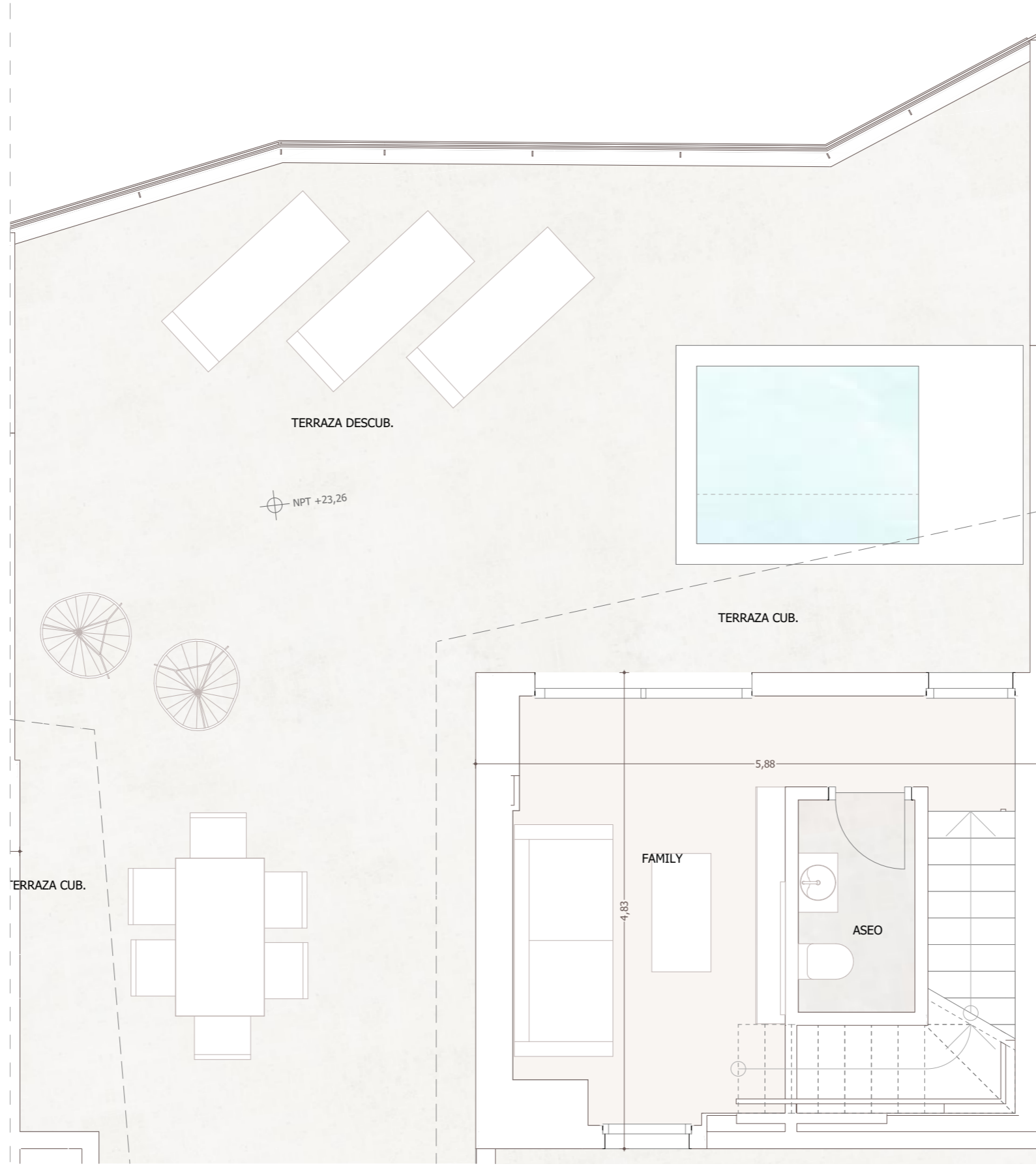
*Este documento tiene carácter de información comercial, sujeto a modificaciones por necesidades de obra, obtención de Licencia, o aquellas que pueda estimar en su momento la Dirección Facultativa, no siendo vinculante desde el punto de vista contractual.

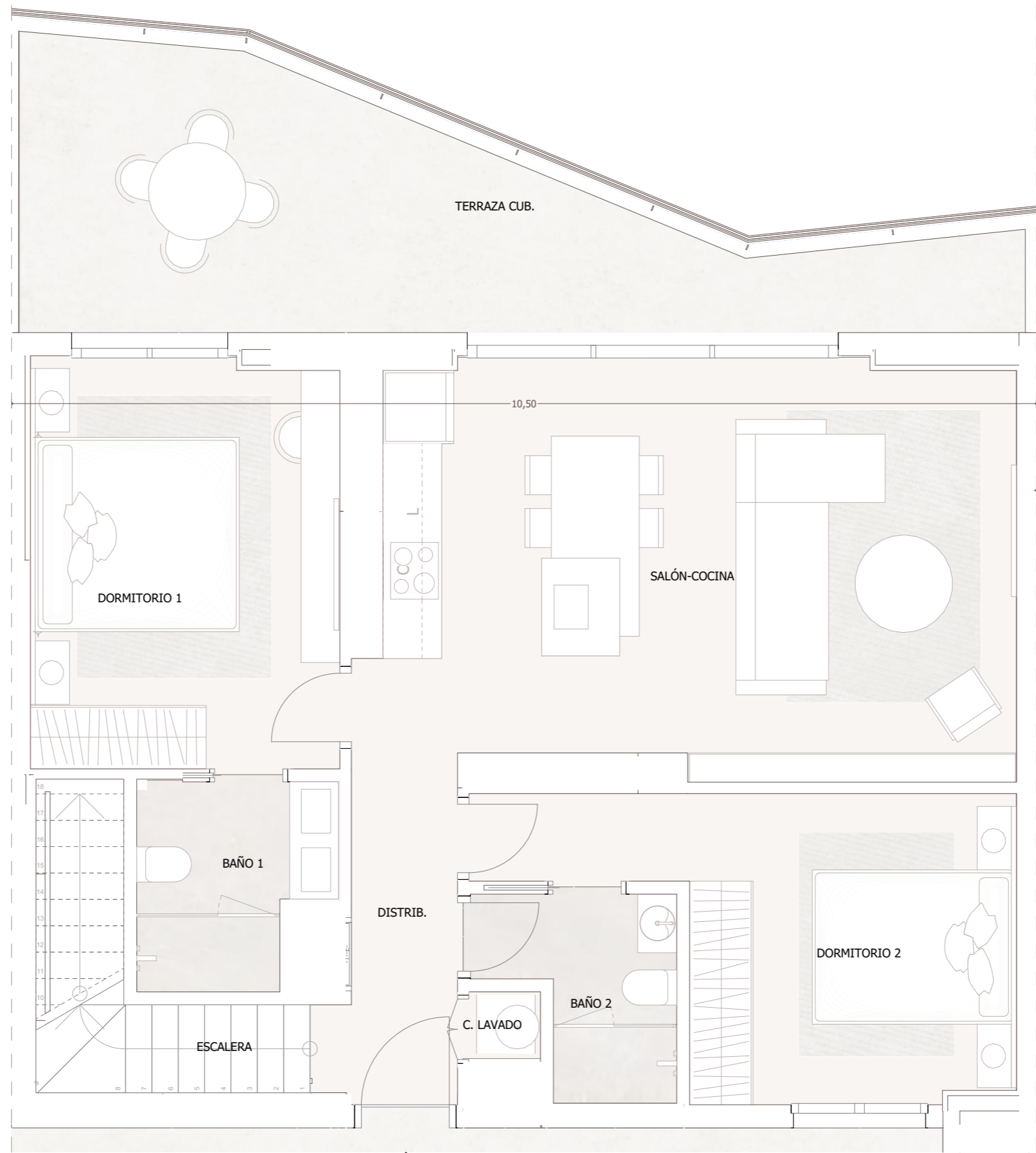


F601 NIV 1



*Este documento tiene carácter de información comercial, sujeto a modificaciones por necesidades de obra, obtención de Licencia, o aquellas que pueda estimar en su momento la Dirección Facultativa, no siendo vinculante desde el punto de vista contractual.

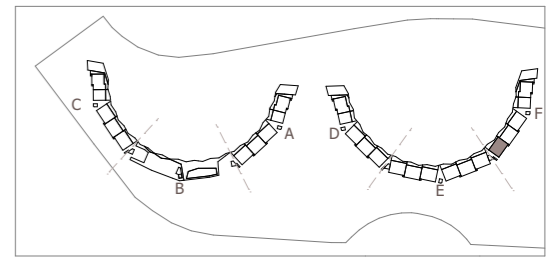
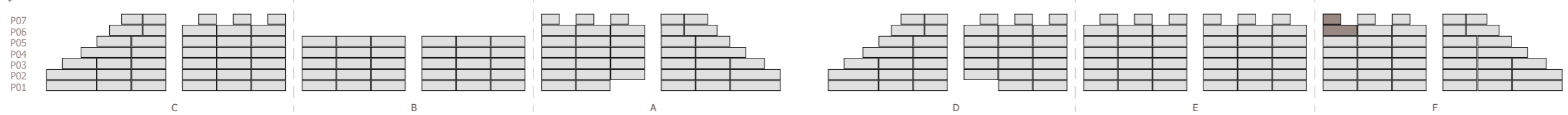




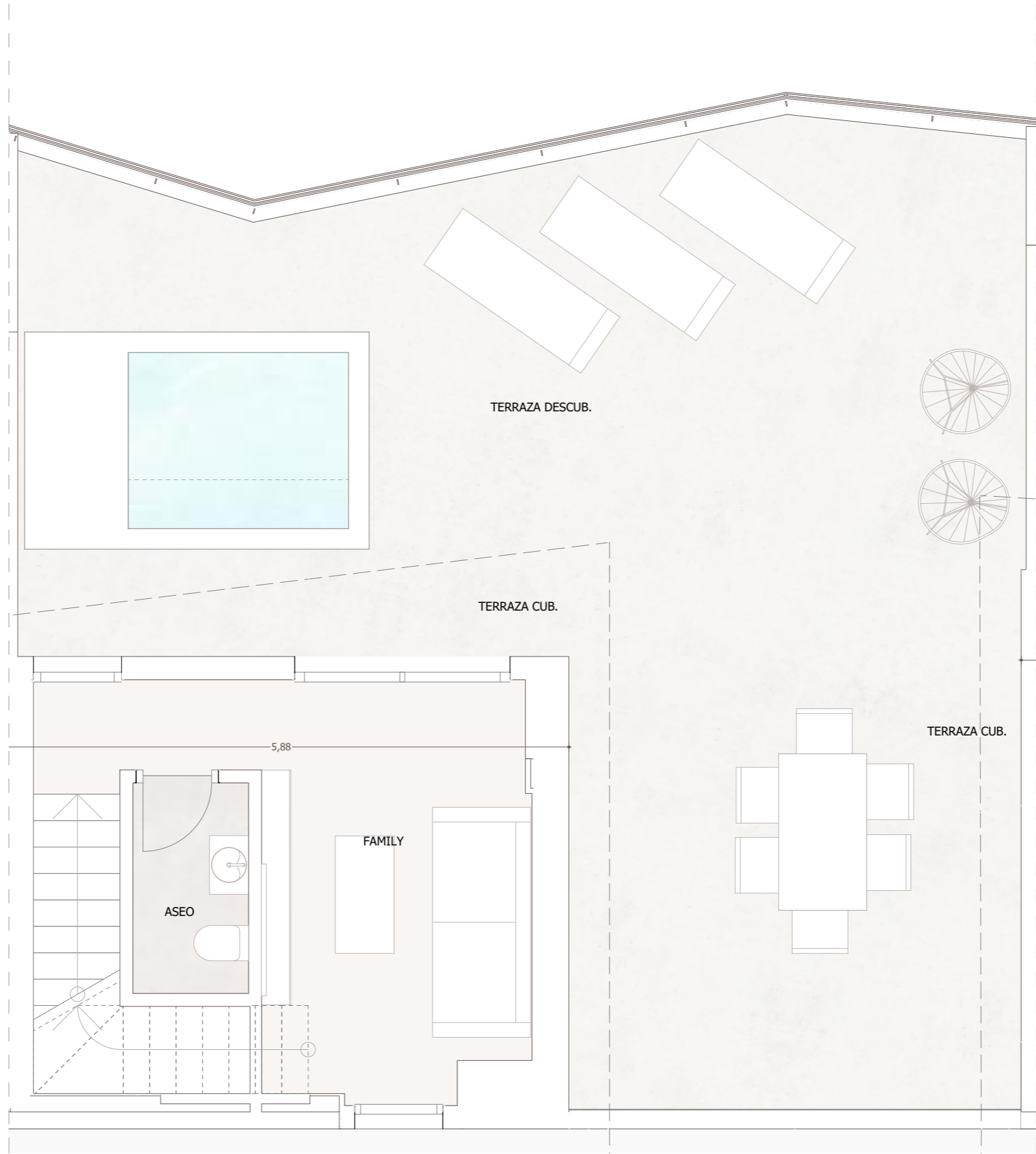
TIPO	210
SUBTIPO TERRAZA	c
CONSTRUIDA INTERIOR	109,43
TERRAZA CUBIERTA	32,13
TERRAZA DESCUBIERTA	66,63
TOTAL CONSTRUIDA	208,19

ESTANCIA CONSTRUIDA	S.	
	m2	Pies2
210		
Aseo	3,01	32,45
Baño 1	5,53	59,53
Baño 2	4,34	46,73
Cuarto de lavado	1,23	13,29
Distribuidor	4,20	45,17
Dormitorio 1	15,49	166,77
Dormitorio 2	14,87	160,11
Escalera	6,85	73,74
Family	20,93	225,30
Salón-Cocina	33,00	355,17

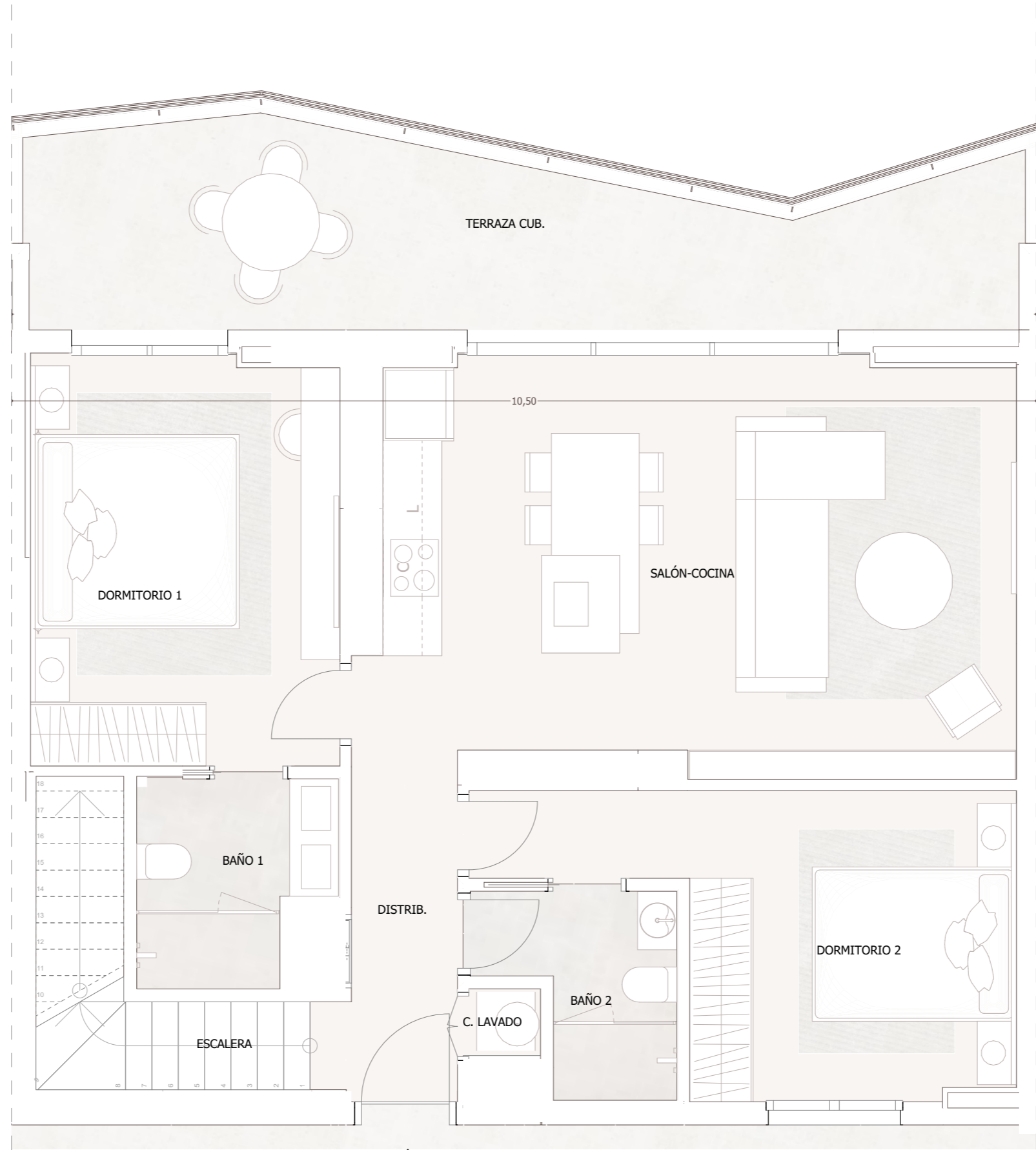
*Este documento tiene carácter de información comercial, sujeto a modificaciones por necesidades de obra, obtención de Licencia, o aquellas que pueda estimar en su momento la Dirección Facultativa, no siendo vinculante desde el punto de vista contractual.



F602 NIV 1



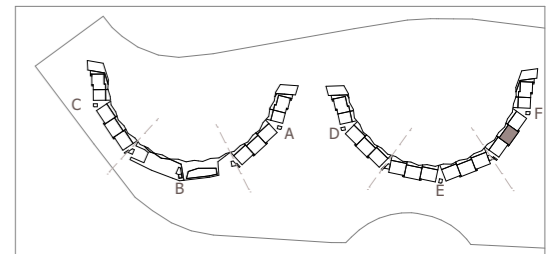
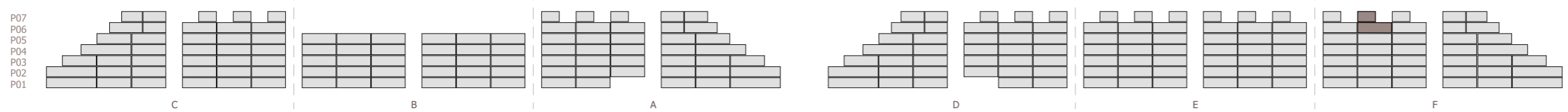
*Este documento tiene carácter de información comercial, sujeto a modificaciones por necesidades de obra, obtención de Licencia, o aquellas que pueda estimar en su momento la Dirección Facultativa, no siendo vinculante desde el punto de vista contractual.



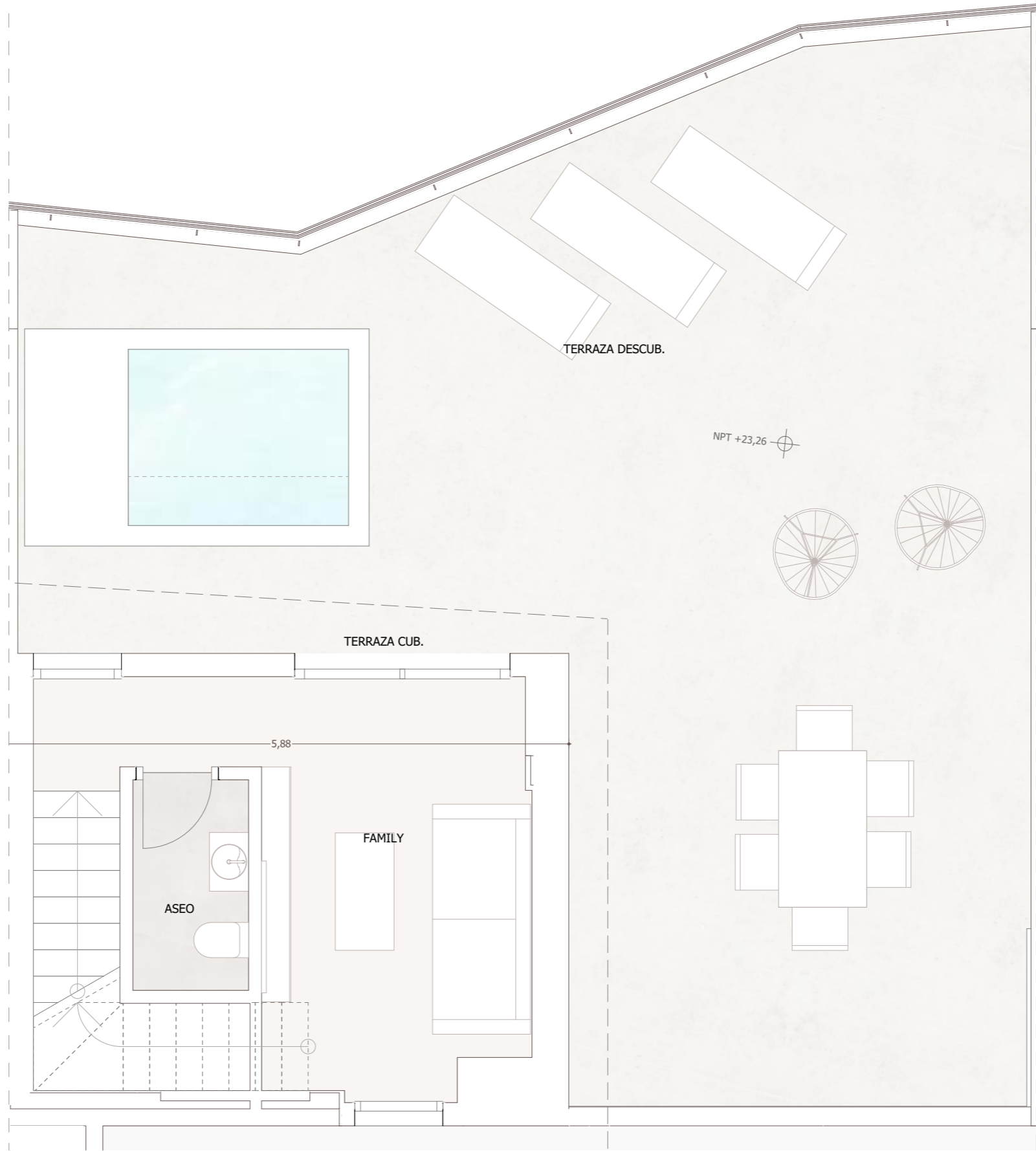
TIPO	210
SUBTIPO TERRAZA	b
CONSTRUIDA INTERIOR	109,43
TERRAZA CUBIERTA	29,43
TERRAZA DESCUBIERTA	67,13
TOTAL CONSTRUIDA	205,99

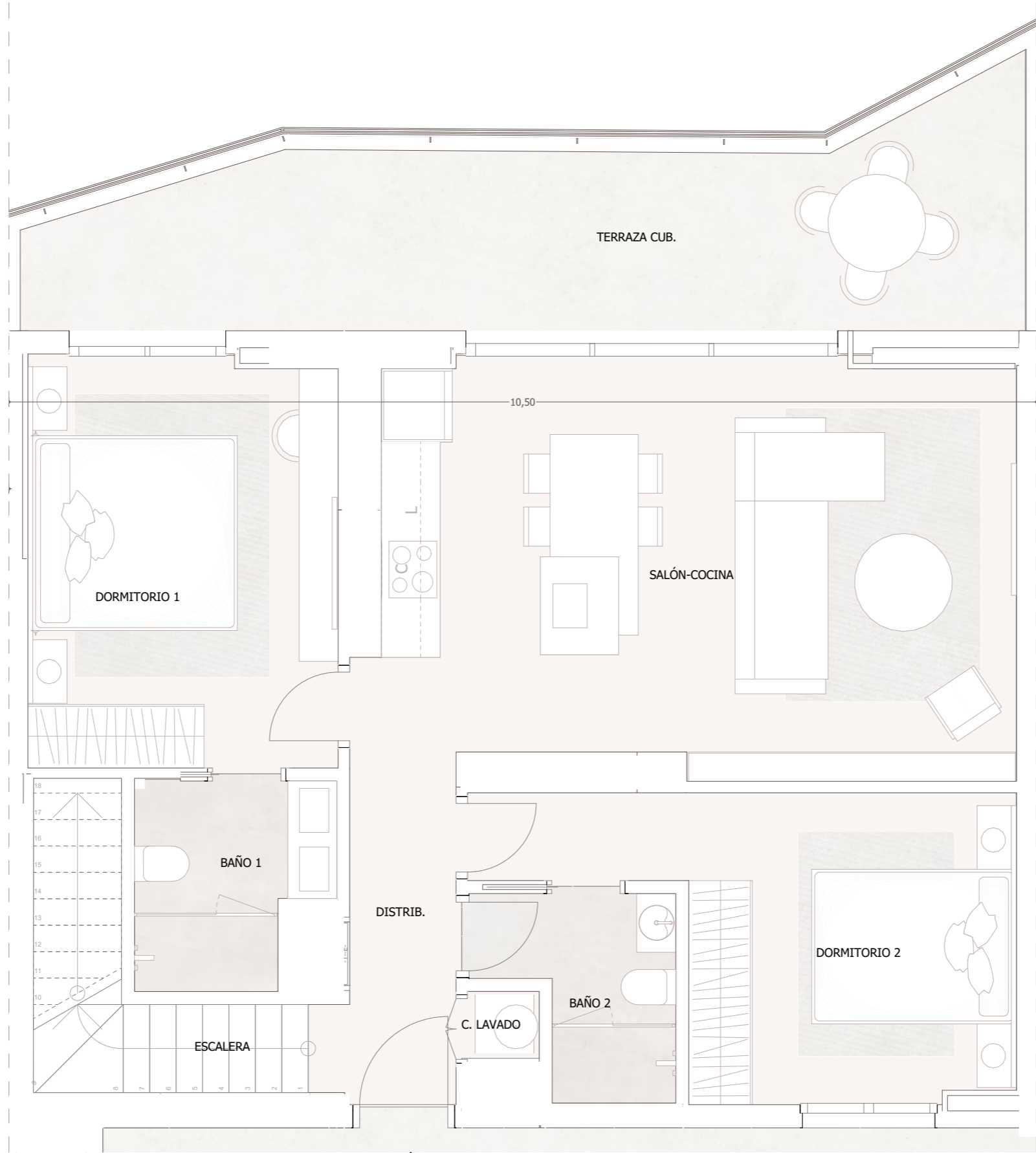
ESTANCIA CONSTRUIDA	S.	
	m2	Pies2
210		
Aseo	3,01	32,45
Baño 1	5,53	59,53
Baño 2	4,34	46,73
Cuarto de lavado	1,23	13,29
Distribuidor	4,20	45,17
Dormitorio 1	15,49	166,77
Dormitorio 2	14,87	160,11
Escalera	6,85	73,74
Family	20,93	225,30
Salón-Cocina	33,00	355,17

*Este documento tiene carácter de información comercial, sujeto a modificaciones por necesidades de obra, obtención de Licencia, o aquellas que pueda estimar en su momento la Dirección Facultativa, no siendo vinculante desde el punto de vista contractual.



*Este documento tiene carácter de información comercial, sujeto a modificaciones por necesidades de obra, obtención de Licencia, o aquellas que pueda estimar en su momento la Dirección Facultativa, no siendo vinculante desde el punto de vista contractual.

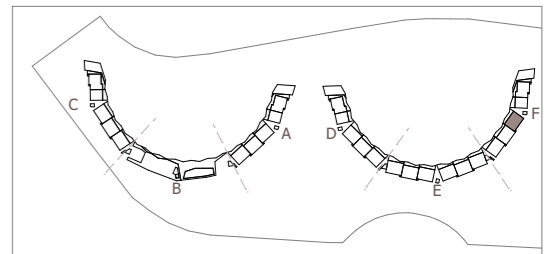
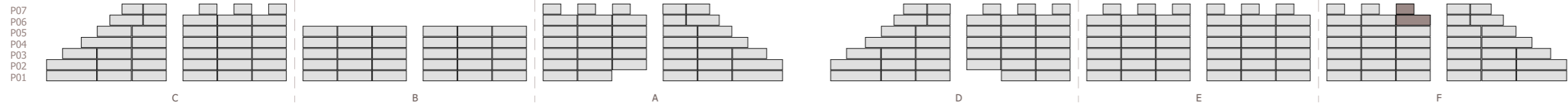




TIPO	210
SUBTIPO TERRAZA	a
CONSTRUIDA INTERIOR	109,43
TERRAZA CUBIERTA	26,00
TERRAZA DESCUBIERTA	73,31
TOTAL CONSTRUIDA	208,74

ESTANCIA CONSTRUIDA	S.	
	m2	Pies2
210		
Aseo	3,01	32,45
Baño 1	5,53	59,53
Baño 2	4,34	46,73
Cuarto de lavado	1,23	13,29
Distribuidor	4,20	45,17
Dormitorio 1	15,49	166,77
Dormitorio 2	14,87	160,11
Escalera	6,85	73,74
Family	20,93	225,30
Salón-Cocina	33,00	355,17

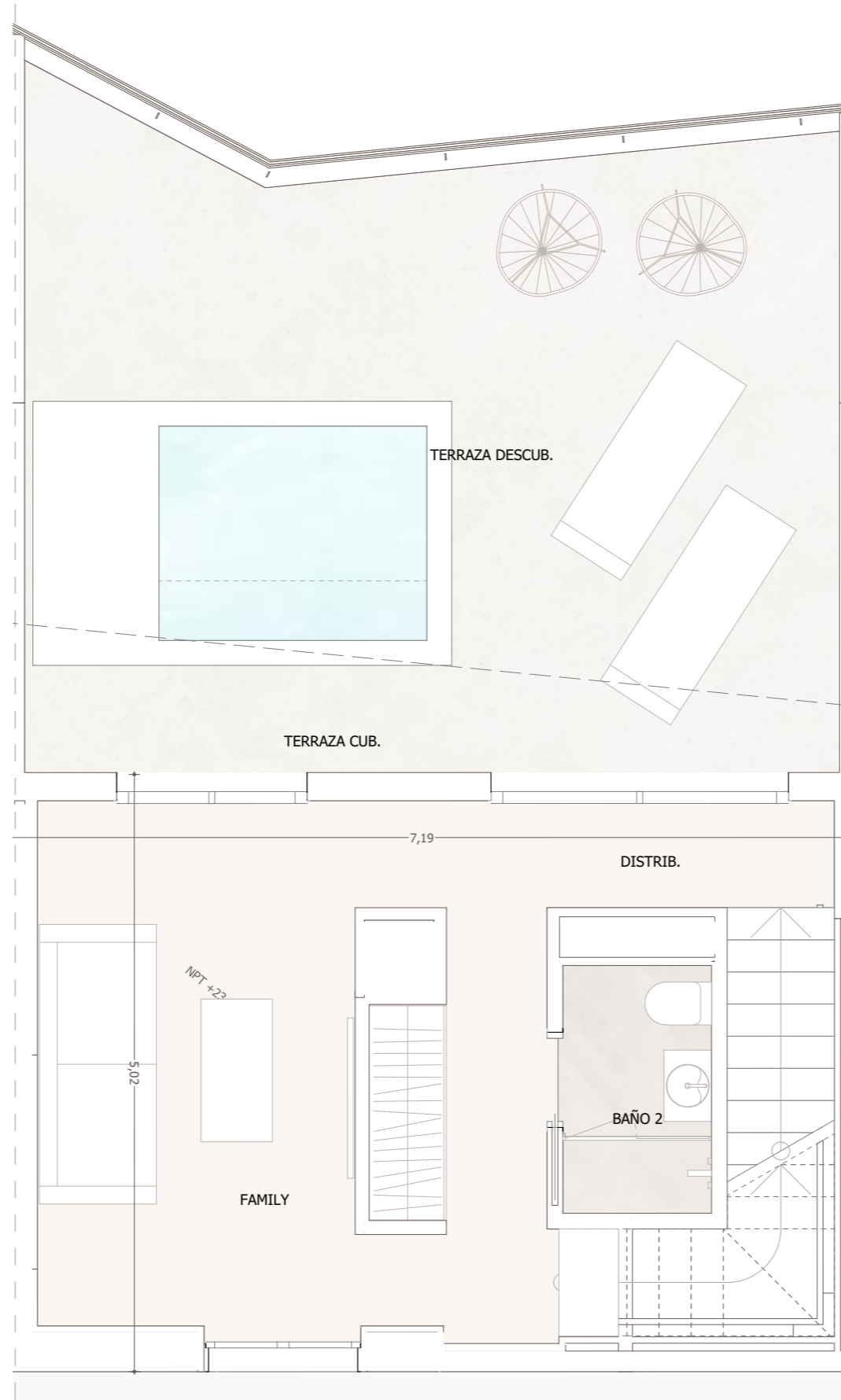
*Este documento tiene carácter de información comercial, sujeto a modificaciones por necesidades de obra, obtención de Licencia, o aquellas que pueda estimar en su momento la Dirección Facultativa, no siendo vinculante desde el punto de vista contractual.

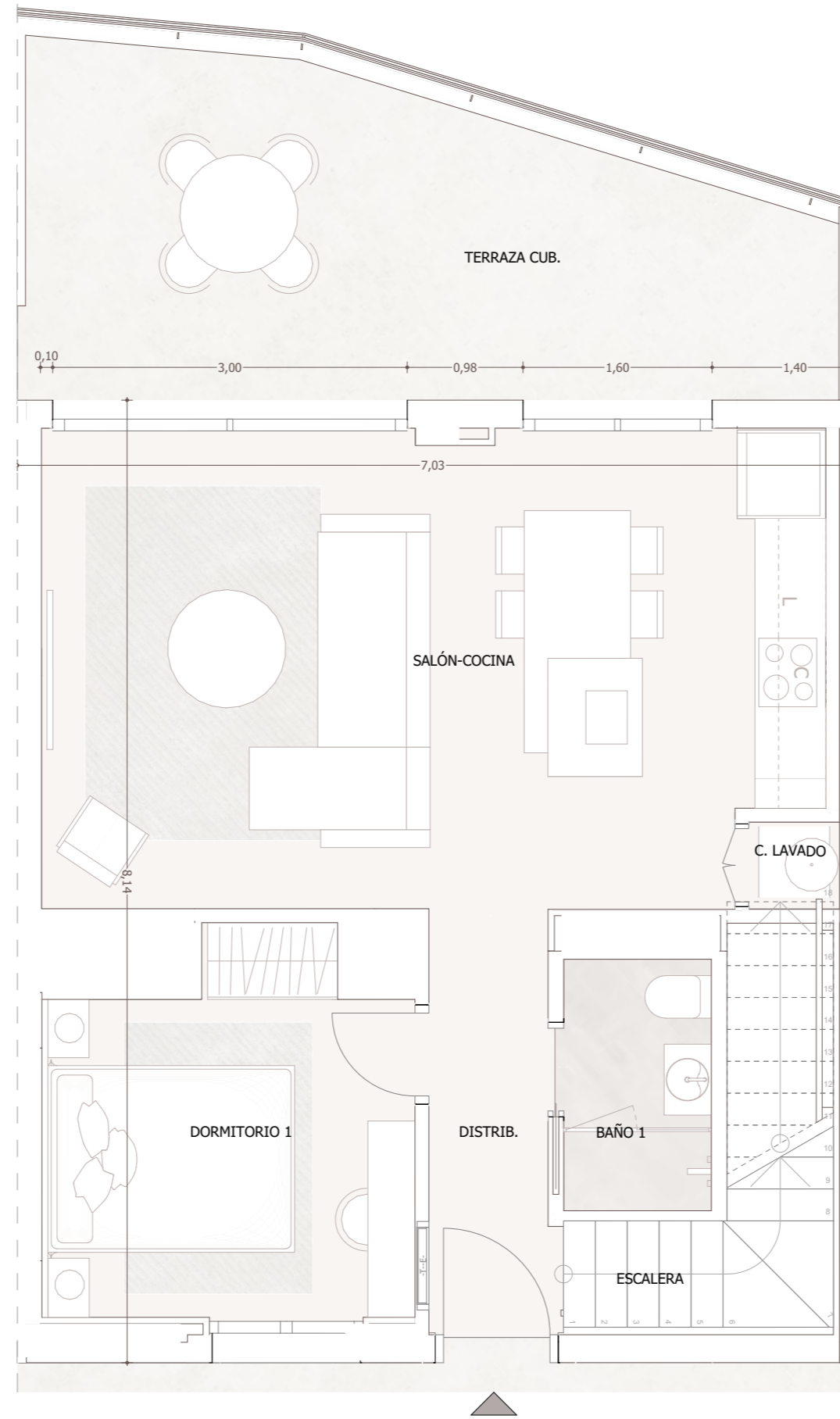


F604 NIV 1



*Este documento tiene carácter de información comercial, sujeto a modificaciones por necesidades de obra, obtención de Licencia, o aquellas que pueda estimar en su momento la Dirección Facultativa, no siendo vinculante desde el punto de vista contractual.

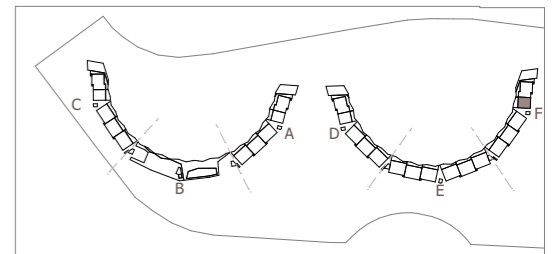
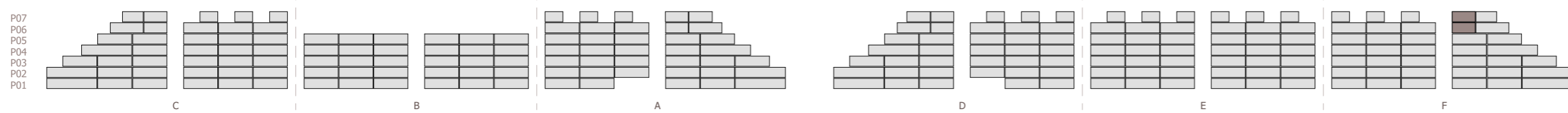




TIPO	110
SUBTIPO TERRAZA	a
CONSTRUIDA INTERIOR	89,35
TERRAZA CUBIERTA	25,05
TERRAZA DESCUBIERTA	31,52
TOTAL CONSTRUIDA	145,92

SUP 110 Superficies tipologías (interior)		
	m2	Pies2
110		
Baño 1	3,54	38,05
Baño 2	3,53	37,98
Cuarto de lavado	0,74	7,92
Distribuidor	4,57	49,18
Distribuidor	5,00	53,77
Dormitorio 1	12,95	139,35
Escalera	5,55	59,78
Family	23,55	253,49
Salón-cocina	29,94	322,32

*Este documento tiene carácter de información comercial, sujeto a modificaciones por necesidades de obra, obtención de Licencia, o aquellas que pueda estimar en su momento la Dirección Facultativa, no siendo vinculante desde el punto de vista contractual.



F605 NIV 1



*Este documento tiene carácter de información comercial, sujeto a modificaciones por necesidades de obra, obtención de Licencia, o aquellas que pueda estimar en su momento la Dirección Facultativa, no siendo vinculante desde el punto de vista contractual.

