



Planta Arquitectonica
Nivel 1



ESTUDIO EBRA ARQUITECTURA

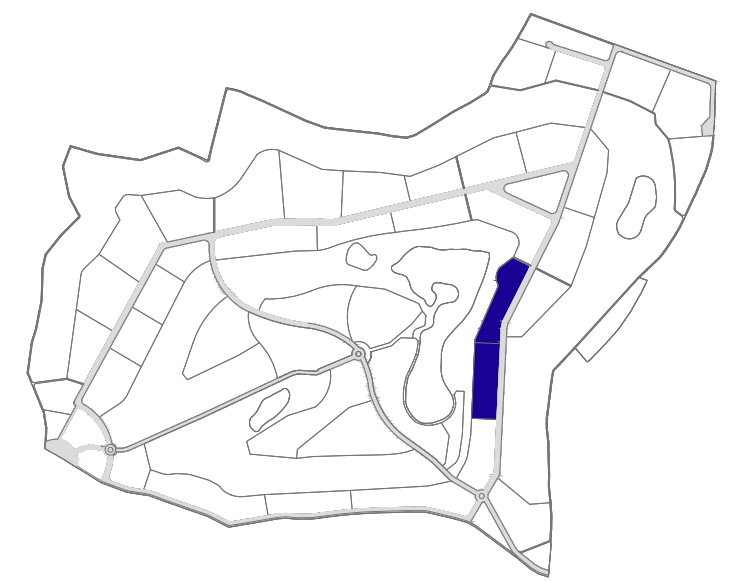


ESPECIFICACIONES / COMENTARIOS

- ACOTACIONES EN METROS.
- NIVELES EN METROS.
- NO SE TOMARÁN COTAS A ESCALA DE ESTE PLANO.
- ESTE PLANO DEBERÁ VERIFICARSE CON LOS CORRESPONDIENTES DE INSTALACIONES Y ESTRUCTURALES, CUALQUIER DISCREPANCIA DEBERÁ CONSULTARSE CON LA DIRECCIÓN DE LA OBRA.
- EL CONTRATISTA RECTIFICARÁ EN EL LUGAR DE LA OBRA, ANTES DE EJECUTAR, LAS DIMENSIONES Y NIVELES INDICADOS EN ESTE PLANO, DEBIENDO SOMETER A LA DIRECCIÓN DE LA OBRA CUALQUIER DIFERENCIA QUE HUBIERE, ASÍ COMO LA INTERPRETACIÓN QUE DE EL PROPIO CONTRATISTA A ESTE DIBUJO.
- FAVOR DE REVISAR ESTE PLANO CON SUS CORRESPONDIENTES DE INGENIERÍAS Y DETALLES.

AREAS

UBICACIÓN



OBSERVACIONES

ACTUALIZACIONES

No.	FECHA	DESCRIPCION
1.-		
2.-		
3.-		
4.-		
5.-		
6.-		
7.-		
8.-		

DISEÑO ARQUITECTÓNICO

ESTUDIO EBRA ARQUITECTURA

INGENIERIA ESTRUCTURAL

ESTUDIO EBRA ARQUITECTURA

PROPIEDAD

ZOEMAR

PROYECTO

CORAL LAKE
414 HABITACIONES
PARCELAS 16-17 DE CORAL GARDEN
PUNTA CANA, REPUBLICA DOMINICANA

CONTENIDO

PLANO TIPOLOGIAS

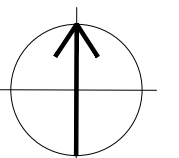
NIVEL 1

PLANO

ESCALA

NORTE

FECHA

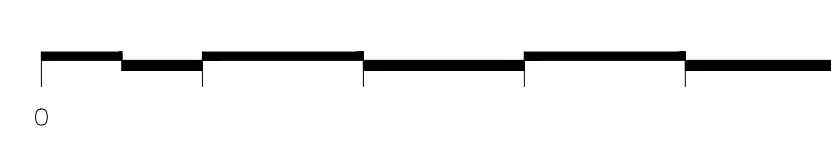


10/2023





Planta Arquitectonica
Nivel 2



ESTUDIO EBRA ARQUITECTURA

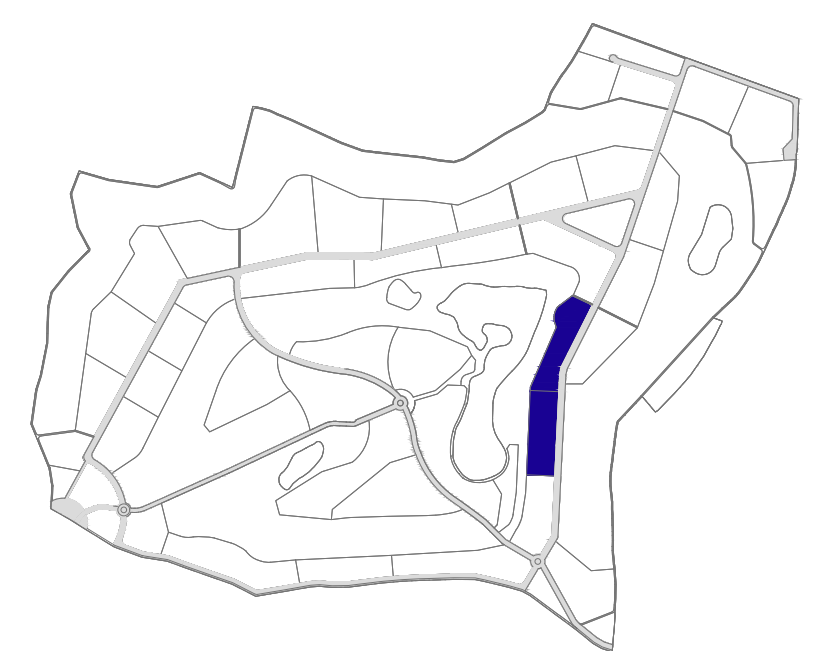


ESPECIFICACIONES / COMENTARIOS

- ACOTACIONES EN METROS.
- NIVELES EN METROS.
- NO SE TOMARÁN COTAS A ESCALA DE ESTE PLANO.
- ESTE PLANO DEBERÁ VERIFICARSE CON LOS CORRESPONDIENTES DE INSTALACIONES Y ESTRUCTURALES, CUALQUIER DISCREPANCIA DEBERÁ CONSULTARSE CON LA DIRECCIÓN DE LA OBRA.
- EL CONTRATISTA RECTIFICARÁ EN EL LUGAR DE LA OBRA, ANTES DE EJECUTAR, LAS DIMENSIONES Y NIVELES INDICADOS EN ESTE PLANO, DEBIENDO SOMETER A LA DIRECCIÓN DE LA OBRA CUALQUIER DIFERENCIA QUE HUBIERE, ASÍ COMO LA INTERPRETACIÓN QUE DE EL PROPIO CONTRATISTA A ESTE DIBUJO.
- FAVOR DE REVISAR ESTE PLANO CON SUS CORRESPONDIENTES DE INGENIERÍAS Y DETALLES.

AREAS

UBICACIÓN



OBSERVACIONES

ACTUALIZACIONES

No.	FECHA	DESCRIPCION
1.-		
2.-		
3.-		
4.-		
5.-		
6.-		
7.-		
8.-		

DISEÑO ARQUITECTÓNICO

ESTUDIO EBRA ARQUITECTURA

INGENIERIA ESTRUCTURAL

ESTUDIO EBRA ARQUITECTURA

PROPIEDAD

ZEMAR

PROYECTO

CORAL LAKE

414 HABITACIONES

PARCELAS 16-17 DE CORAL GARDEN

PUNTA CANA, REPUBLICA DOMINICANA

CONTENIDO

PLANO TIPOLOGIAS

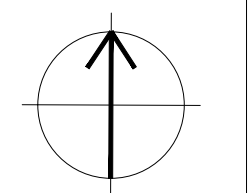
NIVEL 2

PLANO

ESCALA

NORTE

FECHA



10/2023



ESTUDIO EBRA ARQUITECTURA

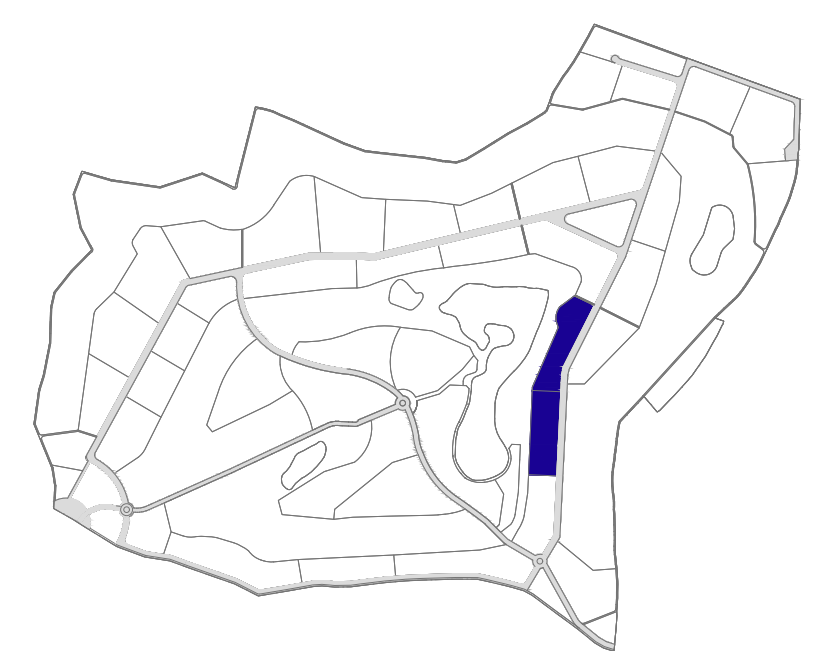


ESPECIFICACIONES / COMENTARIOS

- ACOTACIONES EN METROS.
- NIVELES EN METROS.
- NO SE TOMARÁN COTAS A ESCALA DE ESTE PLANO.
- ESTE PLANO DEBERÁ VERIFICARSE CON LOS CORRESPONDIENTES DE INSTALACIONES Y ESTRUCTURALES, CUALQUIER DISCREPANCIA DEBERÁ CONSULTARSE CON LA DIRECCIÓN DE LA OBRA.
- EL CONTRATISTA RECTIFICARÁ EN EL LUGAR DE LA OBRA, ANTES DE EJECUTAR, LAS DIMENSIONES Y NIVELES INDICADOS EN ESTE PLANO, DEBIENDO SOMETER A LA DIRECCIÓN DE LA OBRA CUALQUIER DIFERENCIA QUE HUBIERE, ASÍ COMO LA INTERPRETACIÓN QUE DE EL PROPIO CONTRATISTA A ESTE DIBUJO.
- FAVOR DE REVISAR ESTE PLANO CON SUS CORRESPONDIENTES DE INGENIERÍAS Y DETALLES.

AREAS

UBICACIÓN



OBSERVACIONES

ACTUALIZACIONES

No.	FECHA	DESCRIPCION
1.-		
2.-		
3.-		
4.-		
5.-		
6.-		
7.-		
8.-		

DISEÑO ARQUITECTÓNICO

ESTUDIO EBRA ARQUITECTURA

INGENIERIA ESTRUCTURAL

ESTUDIO EBRA ARQUITECTURA

PROPIEDAD

ZOEMAR

PROYECTO

CORAL LAKE

414 HABITACIONES

PARCELAS 16-17 DE CORAL GARDEN
PUNTA CANA, REPUBLICA DOMINICANA

CONTENIDO

PLANO TIPOLOGIAS

NIVEL 3

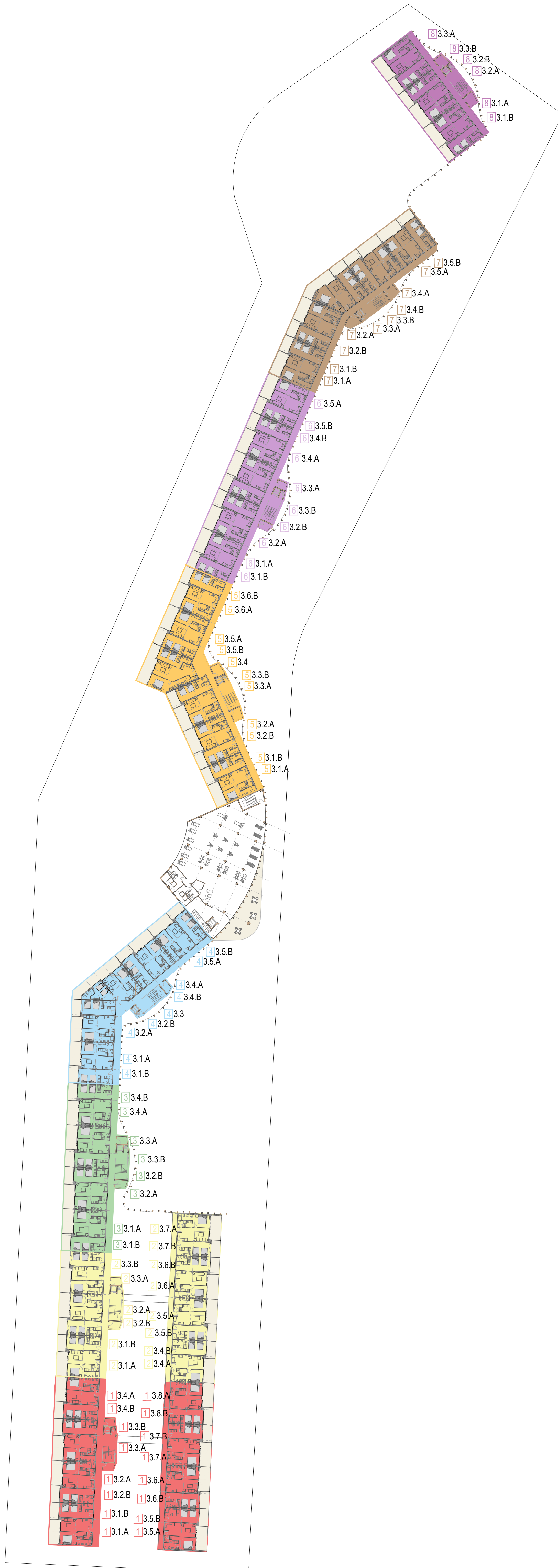
PLANO

ESCALA

NORTE

FECHA

10/2023





ESTUDIO EBRA ARQUITECTURA



ZEMAR
GROUP

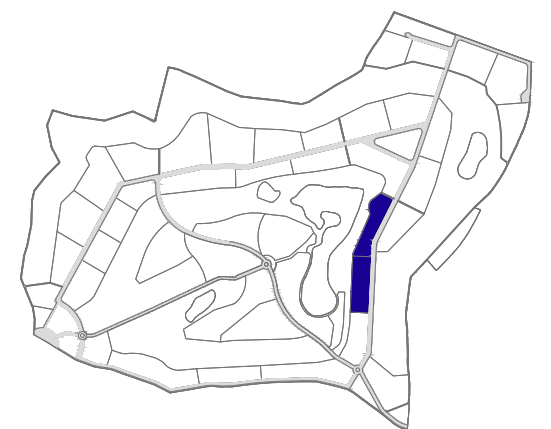
CORAL LAKE
BY ZOEMAR

ESPECIFICACIONES / COMENTARIOS

- ACOTACIONES EN METROS.
- NIVELES EN METROS.
- NO SE TOMARÁN COTAS A ESCALA DE ESTE PLANO.
- ESTE PLANO DEBERÁ VERIFICARSE CON LOS CORRESPONDIENTES DE INSTALACIONES Y ESTRUCTURALES, CUALQUIER DISCREPANCIA DEBERÁ CONSULTARSE CON LA DIRECCIÓN DE LA OBRA.
- EL CONTRATISTA RECTIFICARÁ EN EL LUGAR DE LA OBRA, ANTES DE EJECUTAR, LAS DIMENSIONES Y NIVELES INDICADOS EN ESTE PLANO, DEBIENDO SOMETER A LA DIRECCIÓN DE LA OBRA CUALQUIER DIFERENCIA QUE HUBIERE, ASÍ COMO LA INTERPRETACIÓN QUE DE EL PROPIO CONTRATISTA A ESTE DIBUJO.
- FAVOR DE REVISAR ESTE PLANO CON SUS CORRESPONDIENTES DE INGENIERÍAS Y DETALLES.

AREAS

UBICACIÓN



OBSERVACIONES

ACTUALIZACIONES		
No.	FECHA	DESCRIPCION
1.-		
2.-		
3.-		
4.-		
5.-		
6.-		
7.-		
8.-		

DISEÑO ARQUITECTÓNICO

ESTUDIO EBRA ARQUITECTURA

INGENIERIA ESTRUCTURAL

ESTUDIO EBRA ARQUITECTURA

PROPIEDAD

ZOEMAR

PROYECTO

CORAL LAKE

414 HABITACIONES

PARCELAS 16-17 DE CORAL GARDEN

PUNTA CANA, REPUBLICA DOMINICANA

CONTENIDO

PLANO TIPOLOGIAS

PLANO

ESCALA

NORTE

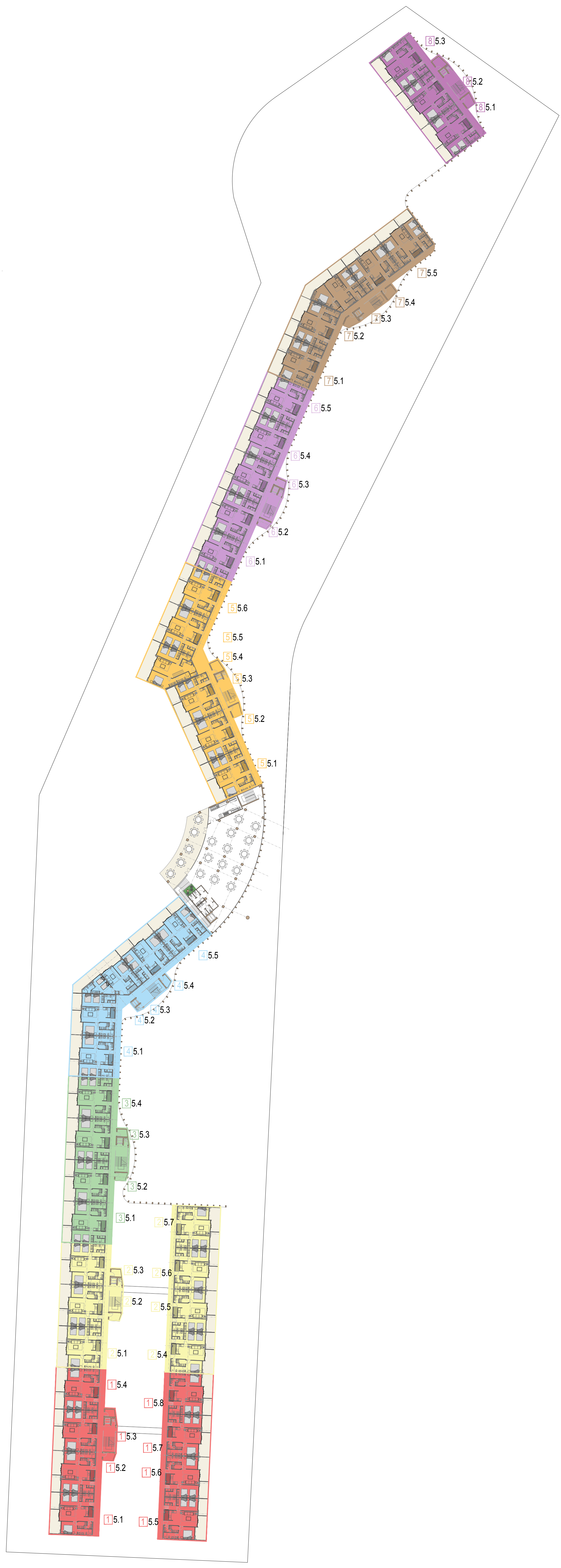
FECHA

10/2023

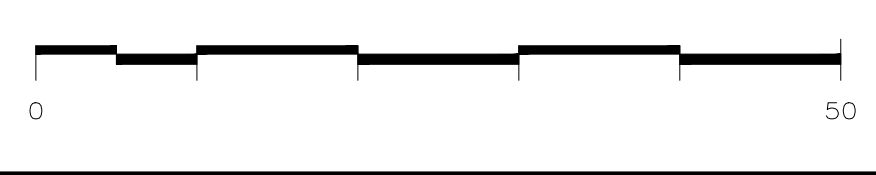


Planta Arquitectonica
Nivel 4





Planta Arquitectonica
Nivel 5

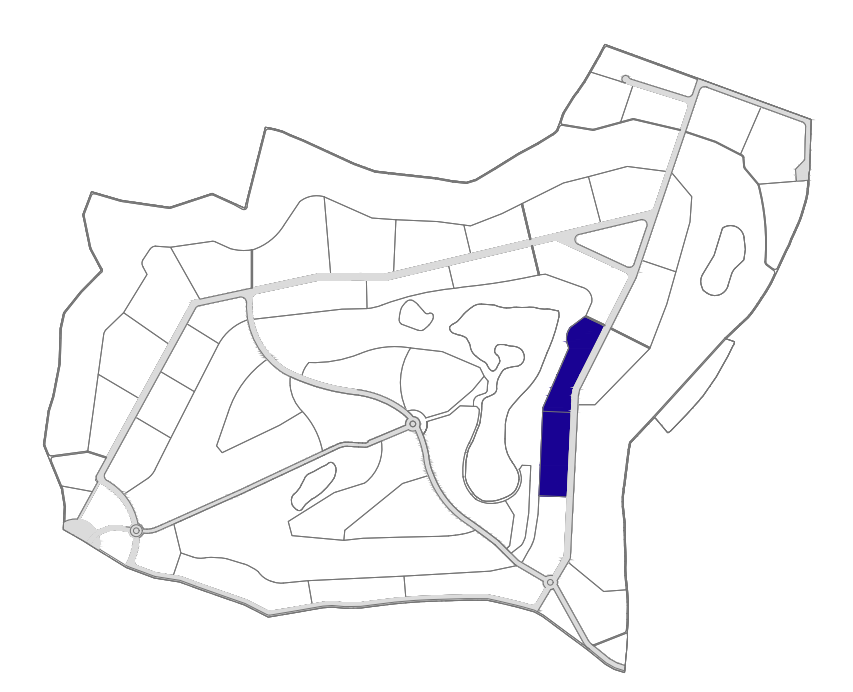


ESPECIFICACIONES / COMENTARIOS

- ACOTACIONES EN METROS.
- NIVELES EN METROS.
- NO SE TOMARÁN COTAS A ESCALA DE ESTE PLANO.
- ESTE PLANO DEBERÁ VERIFICARSE CON LOS CORRESPONDIENTES DE INSTALACIONES Y ESTRUCTURALES, CUALQUIER DISCREPANCIA DEBERÁ CONSULTARSE CON LA DIRECCIÓN DE LA OBRA.
- EL CONTRATISTA RECTIFICARÁ EN EL LUGAR DE LA OBRA, ANTES DE EJECUTAR, LAS DIMENSIONES Y NIVELES INDICADOS EN ESTE PLANO, DEBIENDO SOMETER A LA DIRECCIÓN DE LA OBRA CUALQUIER DIFERENCIA QUE HUBIERE, ASÍ COMO LA INTERPRETACIÓN QUE DE EL PROPIO CONTRATISTA A ESTE DIBUJO.
- FAVOR DE REVISAR ESTE PLANO CON SUS CORRESPONDIENTES DE INGENIERÍAS Y DETALLES.

AREAS

UBICACIÓN



OBSERVACIONES

ACTUALIZACIONES

No.	FECHA	DESCRIPCION
1.-		
2.-		
3.-		
4.-		
5.-		
6.-		
7.-		
8.-		

DISEÑO ARQUITECTÓNICO

ESTUDIO EBRA ARQUITECTURA

INGENIERIA ESTRUCTURAL

ESTUDIO EBRA ARQUITECTURA

PROPIEDAD

ZOEMAR

PROYECTO

CORAL LAKE

414 HABITACIONES

PARCELAS 16-17 DE CORAL GARDEN
PUNTA CANA, REPUBLICA DOMINICANA

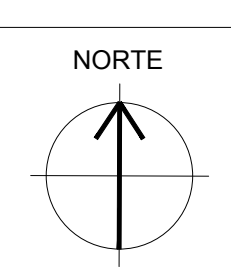
CONTENIDO

PLANO TIPOLOGIAS

NIVEL 5

PLANO

ESCALA



FECHA

10/2023