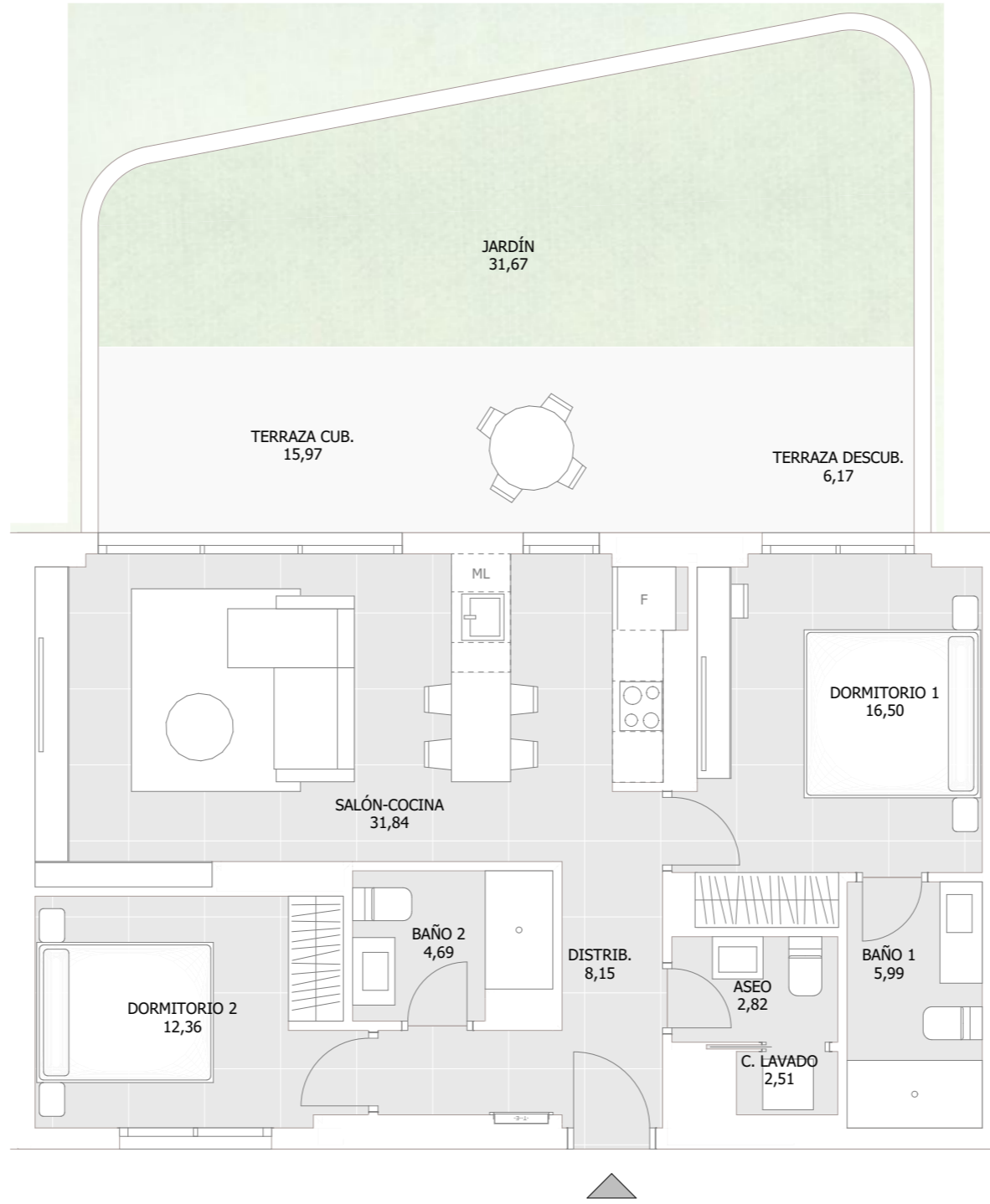
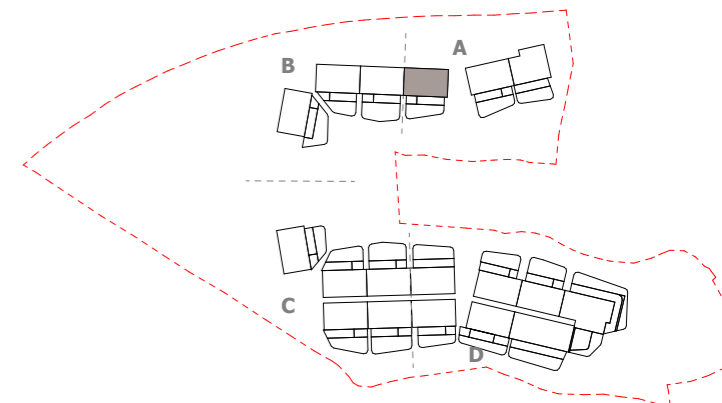
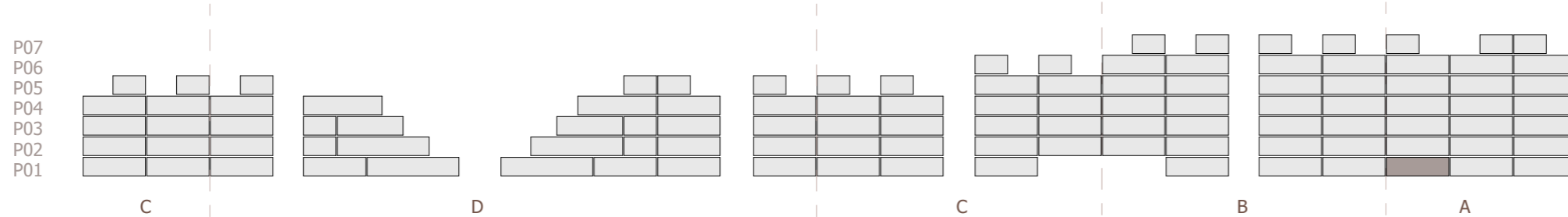


\*Este documento tiene carácter de información comercial, sujeto a modificaciones por necesidades de obra, obtención de Licencia, o aquellas que pueda estimar en su momento la Dirección Facultativa, no siendo vinculante desde el punto de vista contractual.

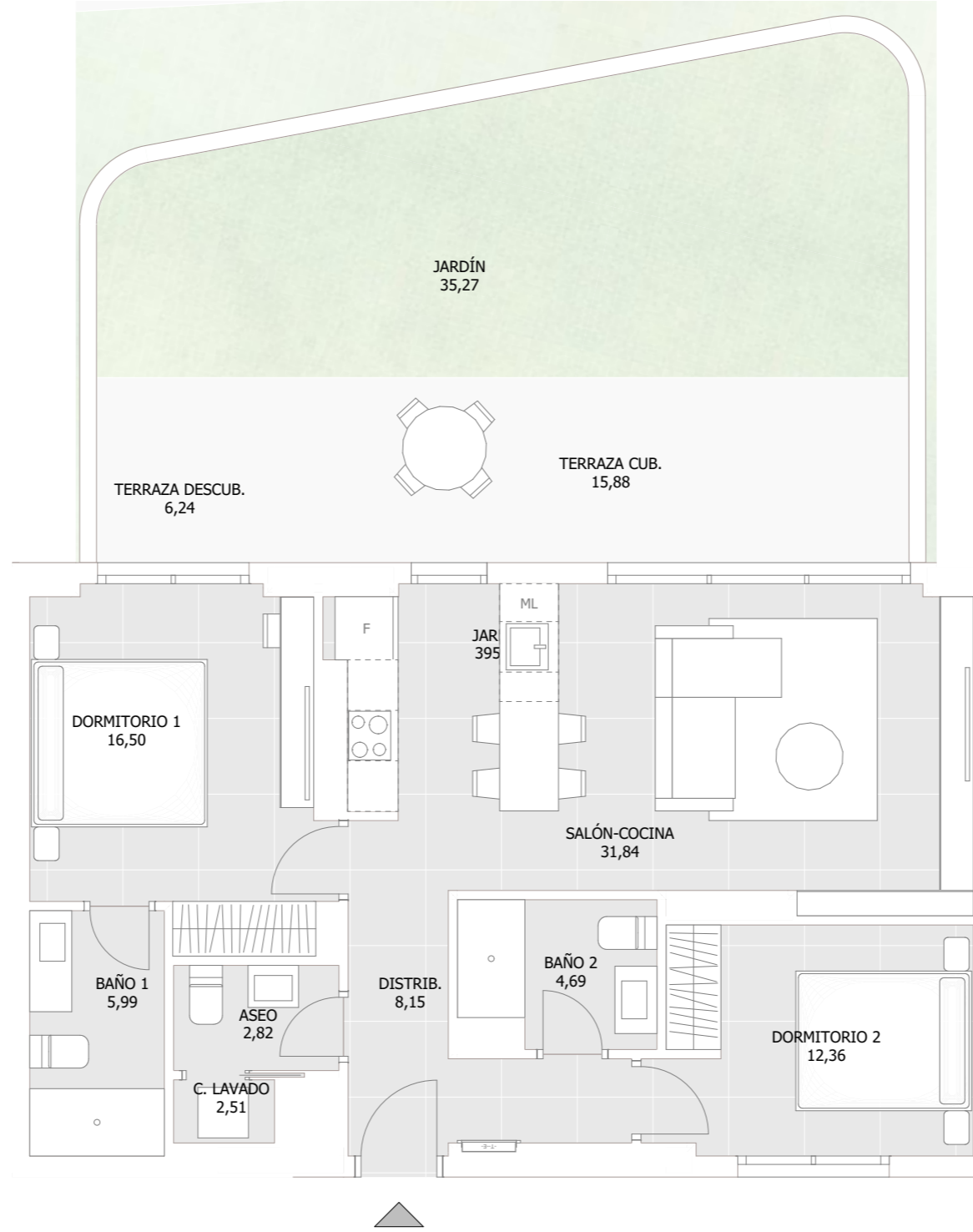


|                     |       |
|---------------------|-------|
| TIPO                | 204   |
| SUBTIPO             | 1     |
| CONSTRUIDA INTERIOR | 84,86 |
| TERRAZA CUBIERTA    | 15,61 |
| TERRAZA DESCUBIERTA | 6,51  |
| JARDÍN              | 46,44 |

| ESTANCIA     | S. CONSTRUIDA |
|--------------|---------------|
| ASEO         | 2,82          |
| BAÑO 1       | 5,99          |
| BAÑO 2       | 4,69          |
| C. LAVADO    | 2,51          |
| DISTRIB.     | 8,15          |
| DORMITORIO 1 | 16,50         |
| DORMITORIO 2 | 12,36         |
| SALÓN-COCINA | 31,84         |

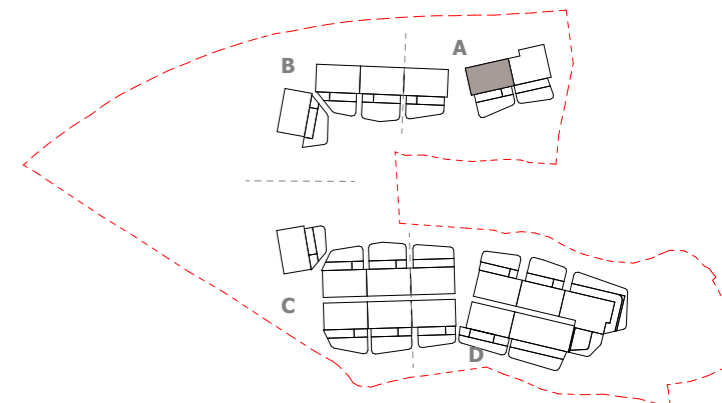
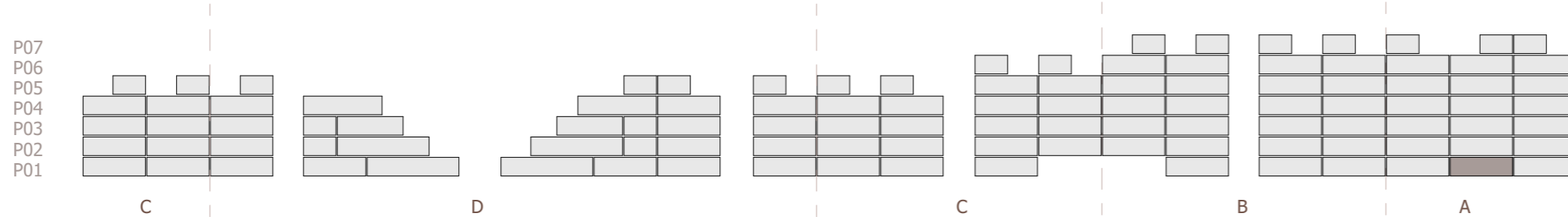


\*Este documento tiene carácter de información comercial, sujeto a modificaciones por necesidades de obra, obtención de Licencia, o aquellas que pueda estimar en su momento la Dirección Facultativa, no siendo vinculante desde el punto de vista contractual.

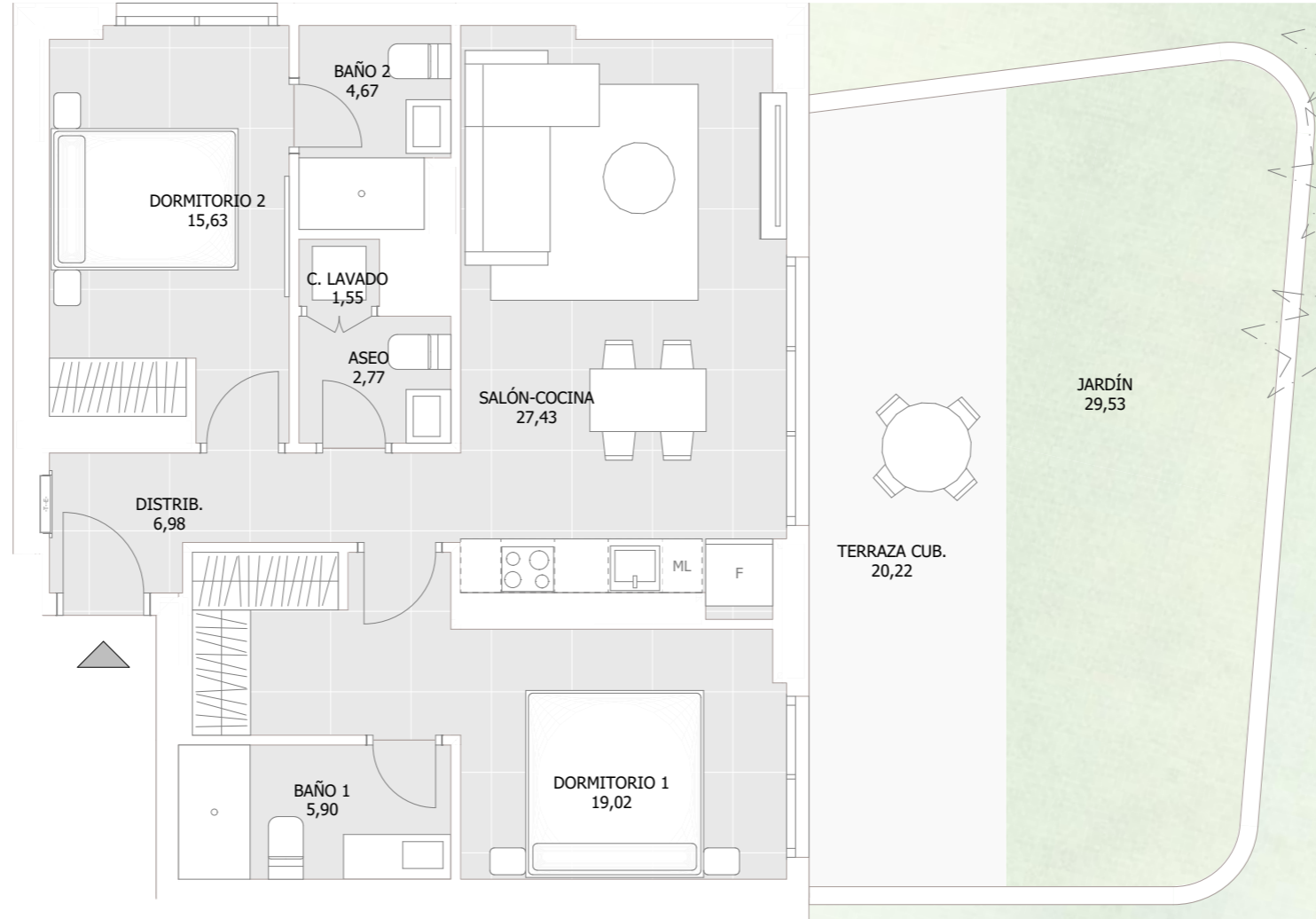


|                     |       |
|---------------------|-------|
| TIPO                | 204   |
| SUBTIPO             | m     |
| CONSTRUIDA INTERIOR | 84,86 |
| TERRAZA CUBIERTA    | 15,88 |
| TERRAZA DESCUBIERTA | 6,24  |
| JARDÍN              | 35,27 |

| ESTANCIA     | S. CONSTRUIDA |
|--------------|---------------|
| ASEO         | 2,82          |
| BAÑO 1       | 5,99          |
| BAÑO 2       | 4,69          |
| C. LAVADO    | 2,51          |
| DISTRIB.     | 8,15          |
| DORMITORIO 1 | 16,50         |
| DORMITORIO 2 | 12,36         |
| SALÓN-COCINA | 31,84         |

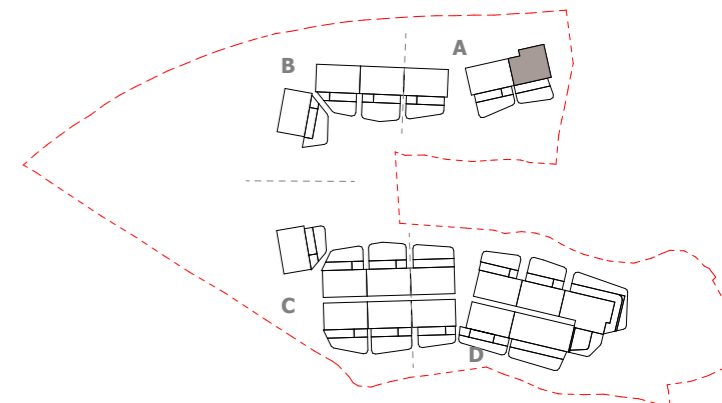
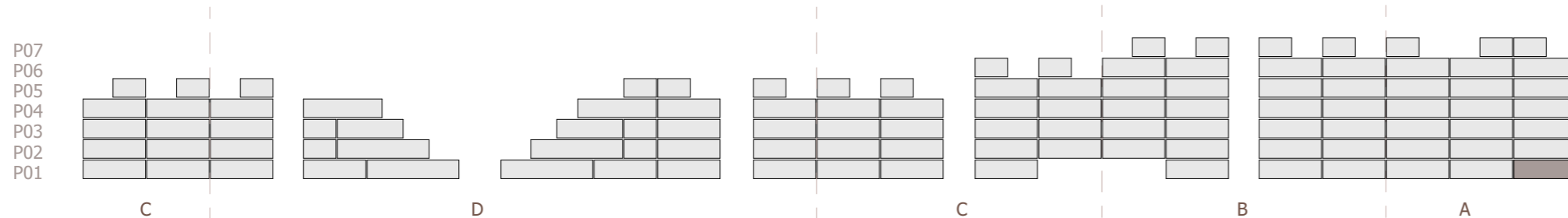


\*Este documento tiene carácter de información comercial, sujeto a modificaciones por necesidades de obra, obtención de Licencia, o aquellas que pueda estimar en su momento la Dirección Facultativa, no siendo vinculante desde el punto de vista contractual.

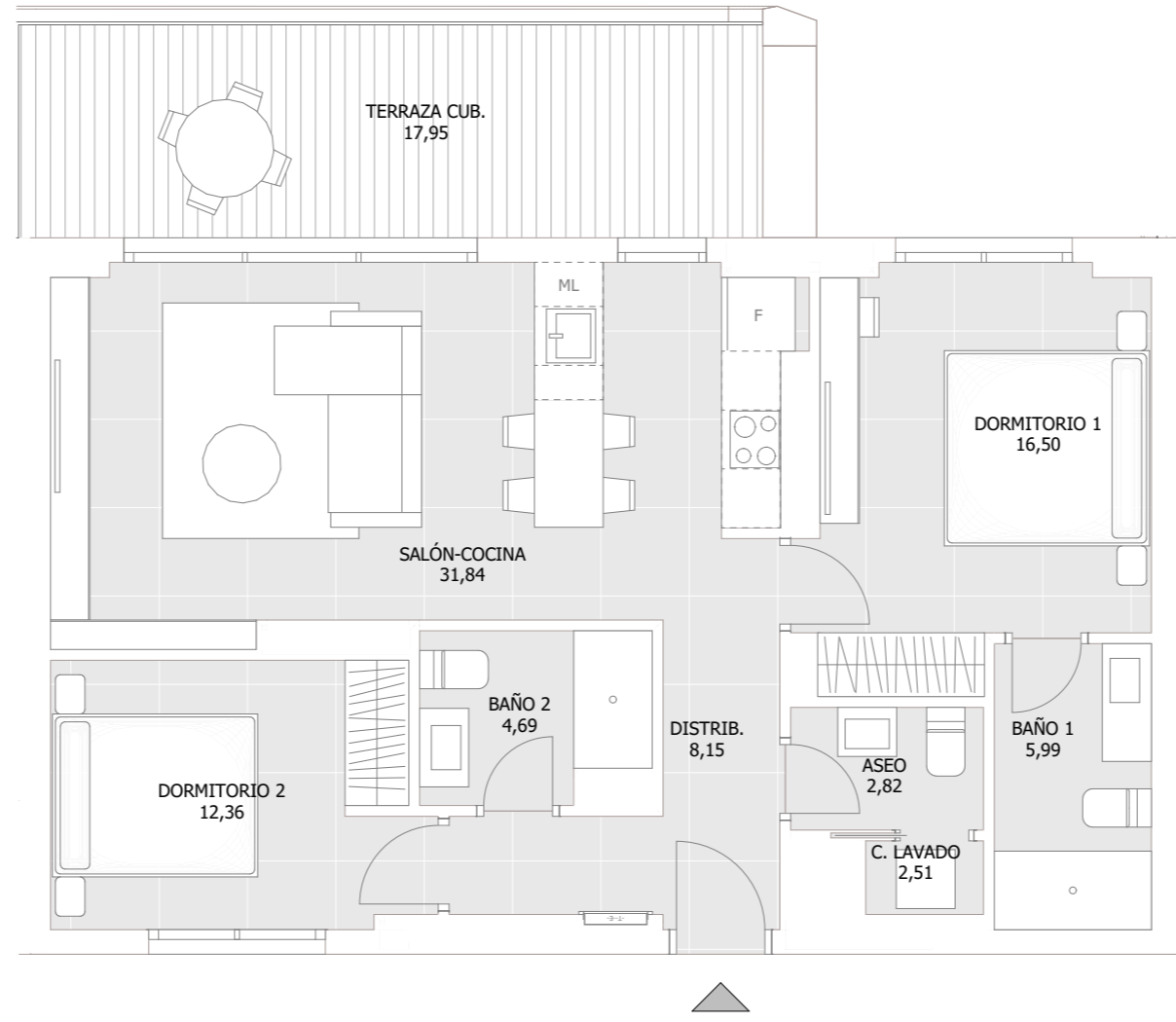


|                     |       |
|---------------------|-------|
| TIPO                | 202   |
| SUBTIPO             | c     |
| CONSTRUIDA INTERIOR | 83,95 |
| TERRAZA CUBIERTA    | 20,22 |
| TERRAZA DESCUBIERTA | 0,00  |
| JARDÍN              | 29,53 |

| ESTANCIA     | S. CONSTRUIDA |
|--------------|---------------|
| ASEO         | 2,77          |
| BAÑO 1       | 5,90          |
| BAÑO 2       | 4,67          |
| C. LAVADO    | 1,55          |
| DISTRIB.     | 6,98          |
| DORMITORIO 1 | 19,02         |
| DORMITORIO 2 | 15,63         |
| SALÓN-COCINA | 27,43         |

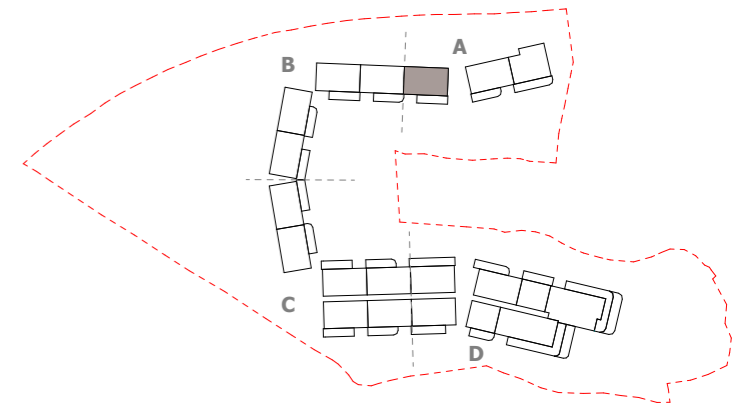
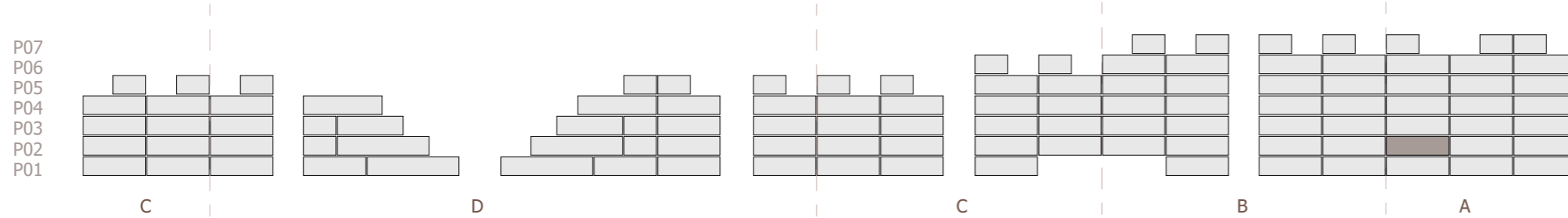


\*Este documento tiene carácter de información comercial, sujeto a modificaciones por necesidades de obra, obtención de Licencia, o aquellas que pueda estimar en su momento la Dirección Facultativa, no siendo vinculante desde el punto de vista contractual.

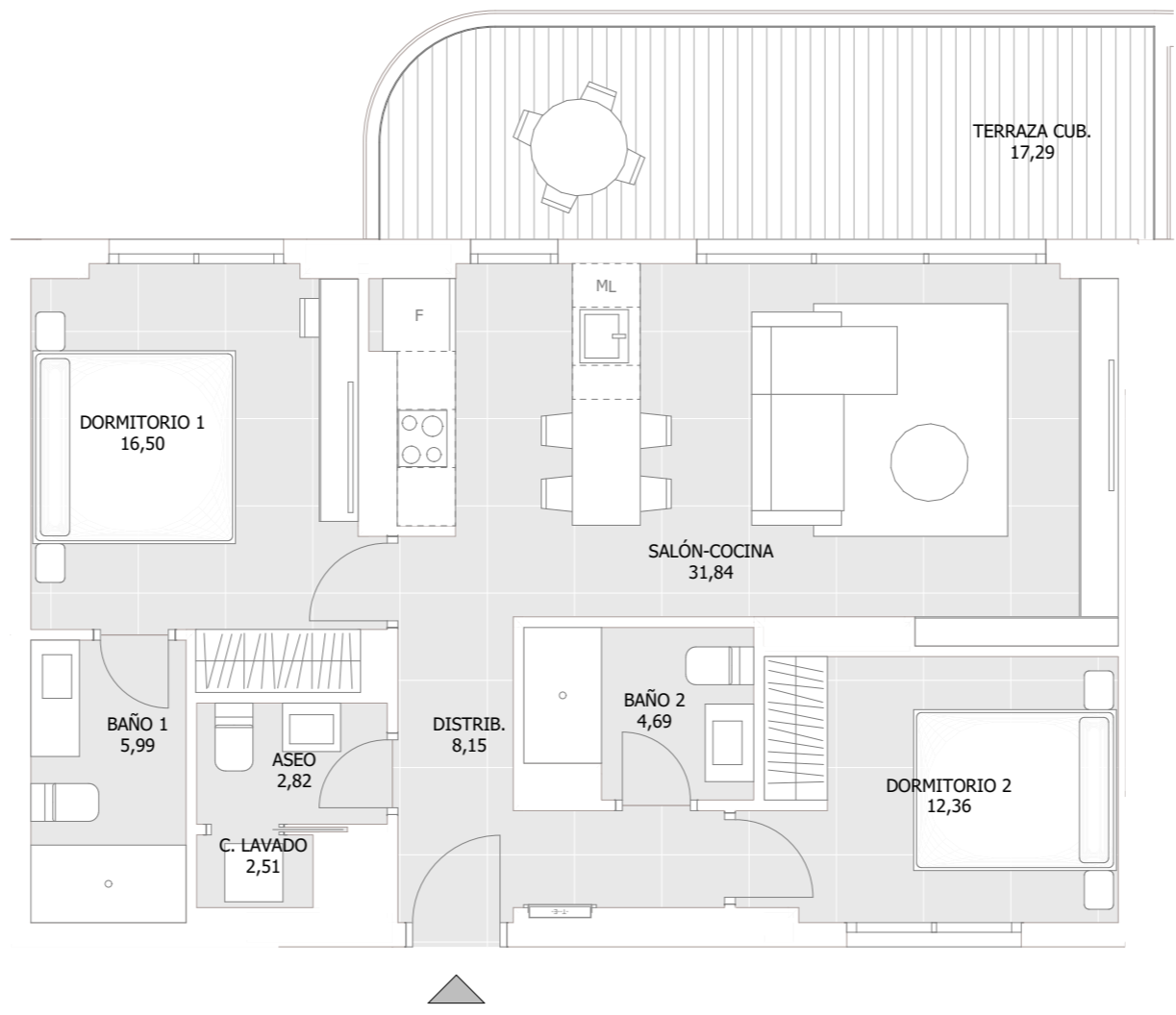


|                     |       |
|---------------------|-------|
| TIPO                | 204   |
| SUBTIPO             | e     |
| CONSTRUIDA INTERIOR | 84,86 |
| TERRAZA CUBIERTA    | 17,95 |
| TERRAZA DESCUBIERTA | 0,00  |
| JARDÍN              | 0,00  |

| ESTANCIA     | S. CONSTRUIDA |
|--------------|---------------|
| ASEO         | 2,82          |
| BAÑO 1       | 5,99          |
| BAÑO 2       | 4,69          |
| C. LAVADO    | 2,51          |
| DISTRIB.     | 8,15          |
| DORMITORIO 1 | 16,50         |
| DORMITORIO 2 | 12,36         |
| SALÓN-COCINA | 31,84         |

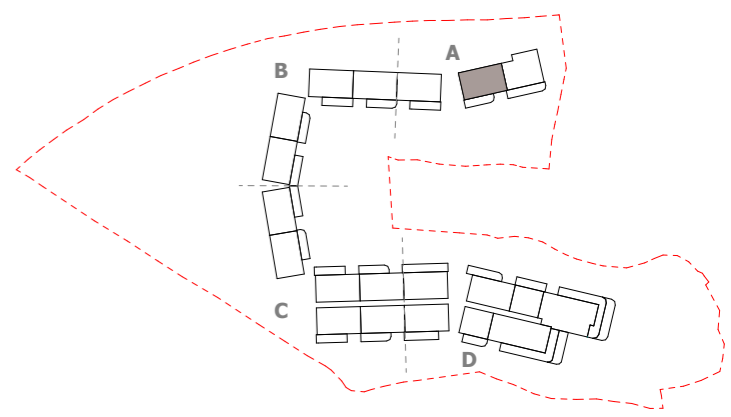
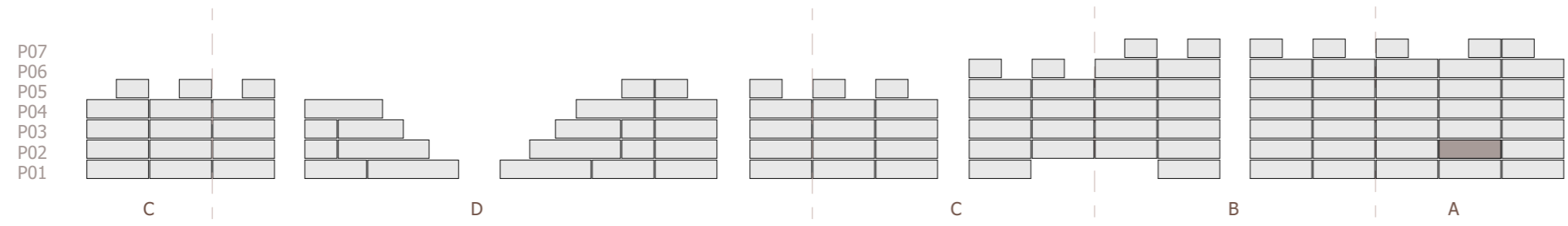


\*Este documento tiene carácter de información comercial, sujeto a modificaciones por necesidades de obra, obtención de Licencia, o aquellas que pueda estimar en su momento la Dirección Facultativa, no siendo vinculante desde el punto de vista contractual.

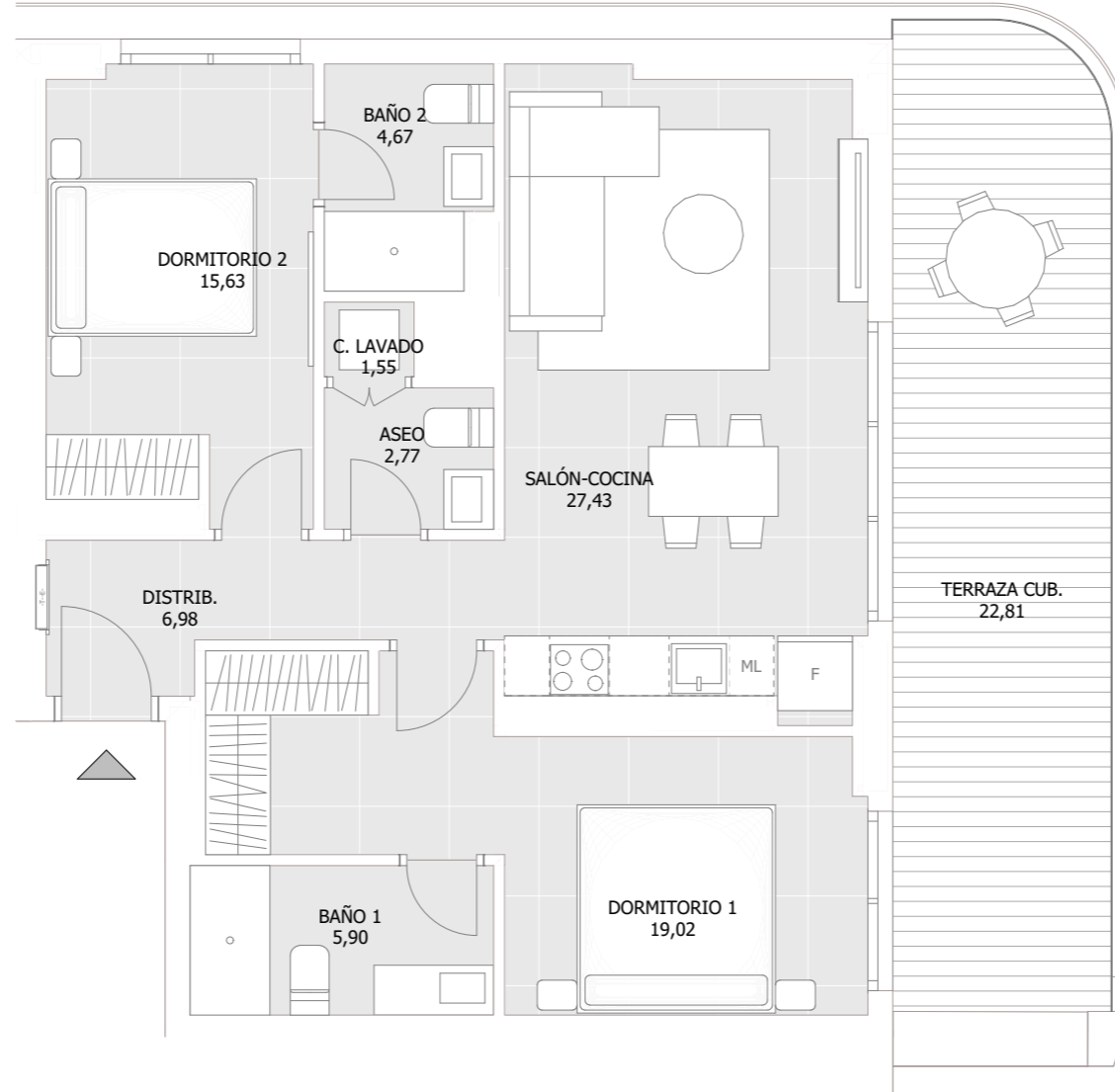


|                     |       |
|---------------------|-------|
| TIPO                | 204   |
| SUBTIPO             | a     |
| CONSTRUIDA INTERIOR | 84,86 |
| TERRAZA CUBIERTA    | 17,29 |
| TERRAZA DESCUBIERTA | 0,00  |
| JARDÍN              | 0,00  |

| ESTANCIA     | S. CONSTRUIDA |
|--------------|---------------|
| ASEO         | 2,82          |
| BAÑO 1       | 5,99          |
| BAÑO 2       | 4,69          |
| C. LAVADO    | 2,51          |
| DISTRIB.     | 8,15          |
| DORMITORIO 1 | 16,50         |
| DORMITORIO 2 | 12,36         |
| SALÓN-COCINA | 31,84         |

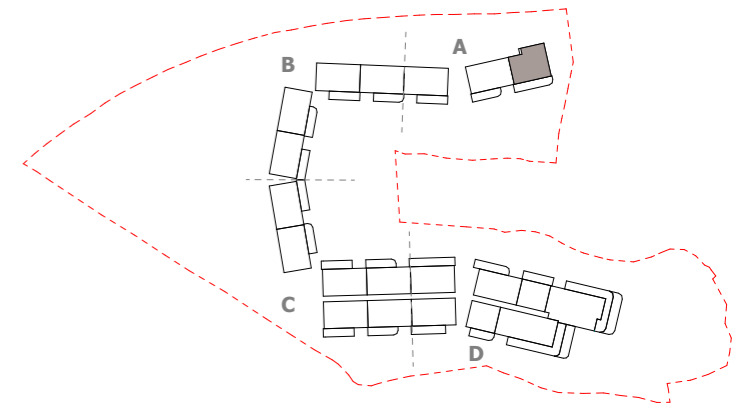
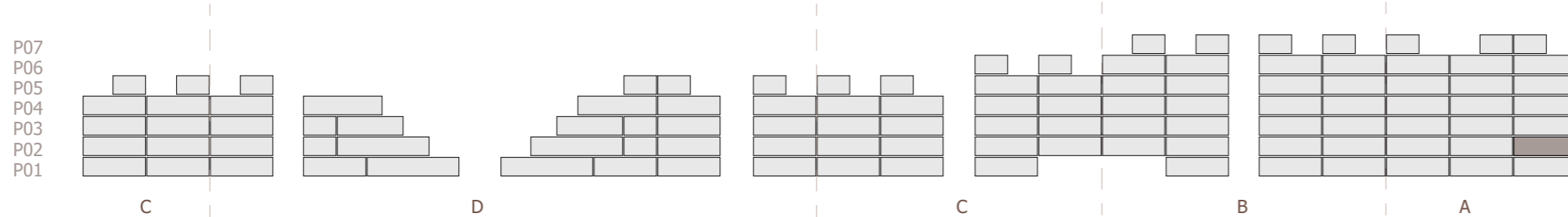


\*Este documento tiene carácter de información comercial, sujeto a modificaciones por necesidades de obra, obtención de Licencia, o aquellas que pueda estimar en su momento la Dirección Facultativa, no siendo vinculante desde el punto de vista contractual.



|                     |       |
|---------------------|-------|
| TIPO                | 202   |
| SUBTIPO             | a     |
| CONSTRUIDA INTERIOR | 83,95 |
| TERRAZA CUBIERTA    | 22,81 |
| TERRAZA DESCUBIERTA | 0,00  |
| JARDÍN              | 0,00  |

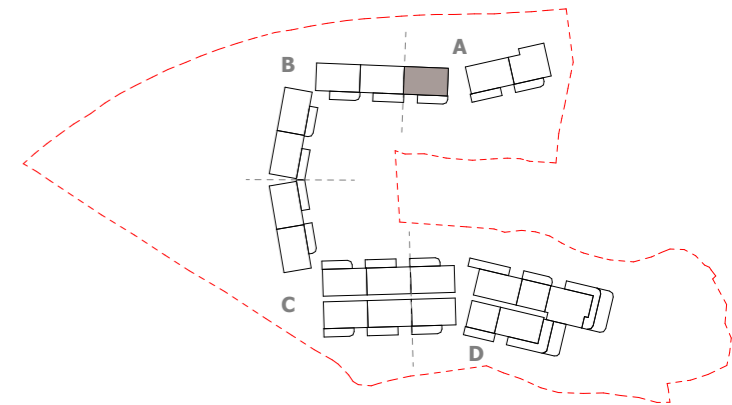
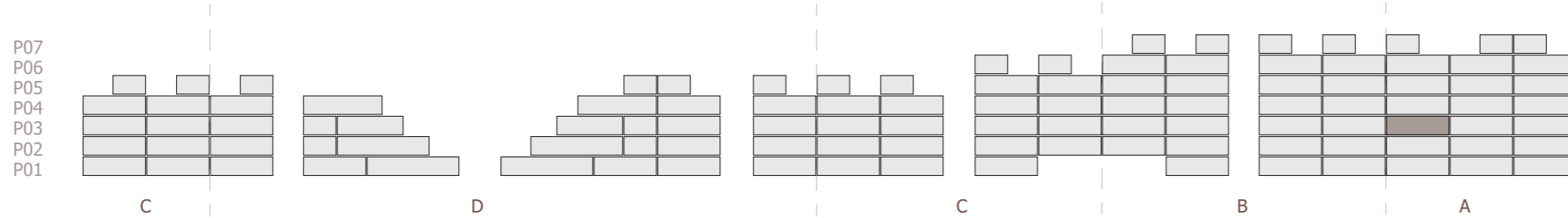
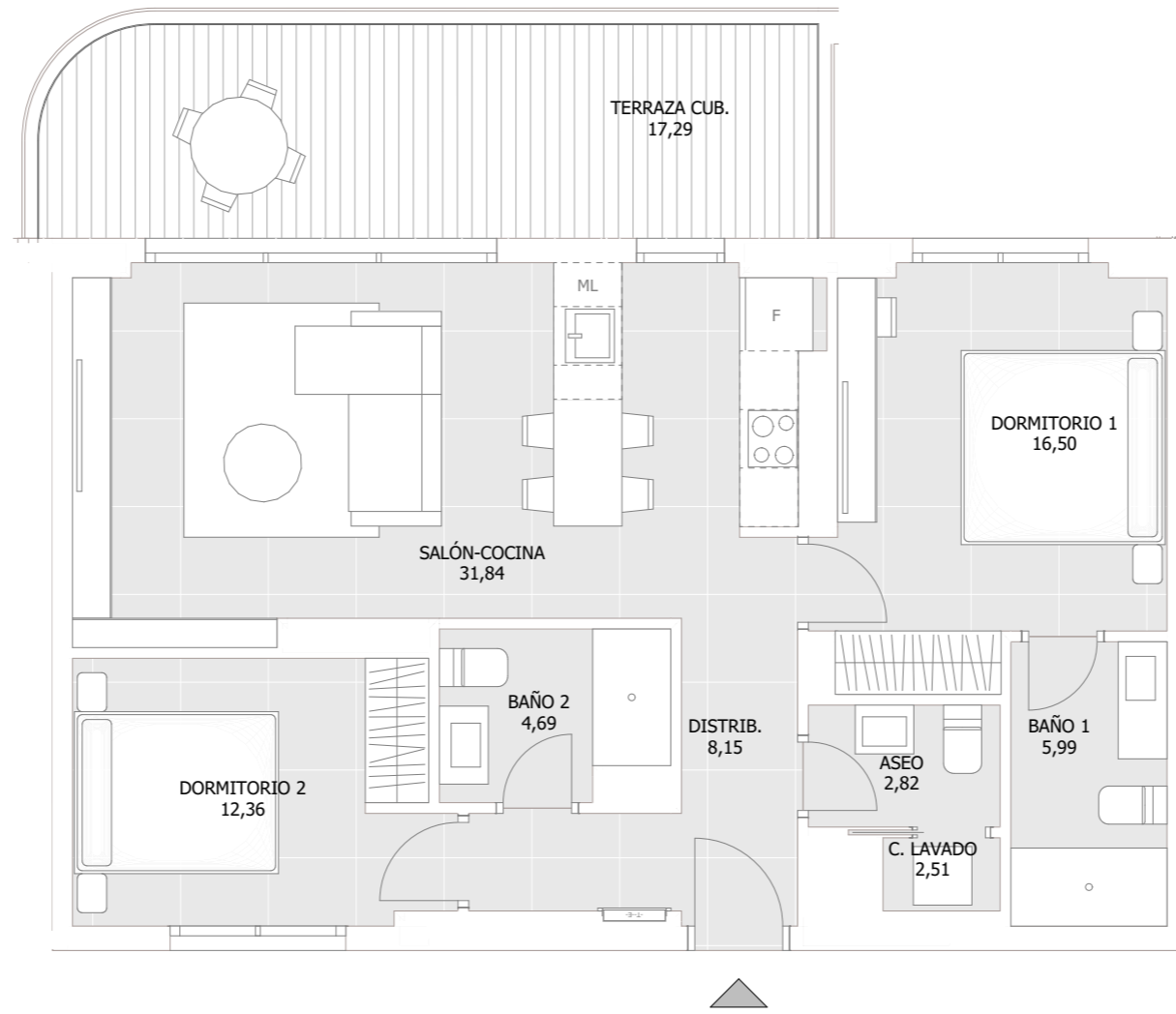
| ESTANCIA     | S. CONSTRUIDA |
|--------------|---------------|
| ASEO         | 2,77          |
| BAÑO 1       | 5,90          |
| BAÑO 2       | 4,67          |
| C. LAVADO    | 1,55          |
| DISTRIB.     | 6,98          |
| DORMITORIO 1 | 19,02         |
| DORMITORIO 2 | 15,63         |
| SALÓN-COCINA | 27,43         |



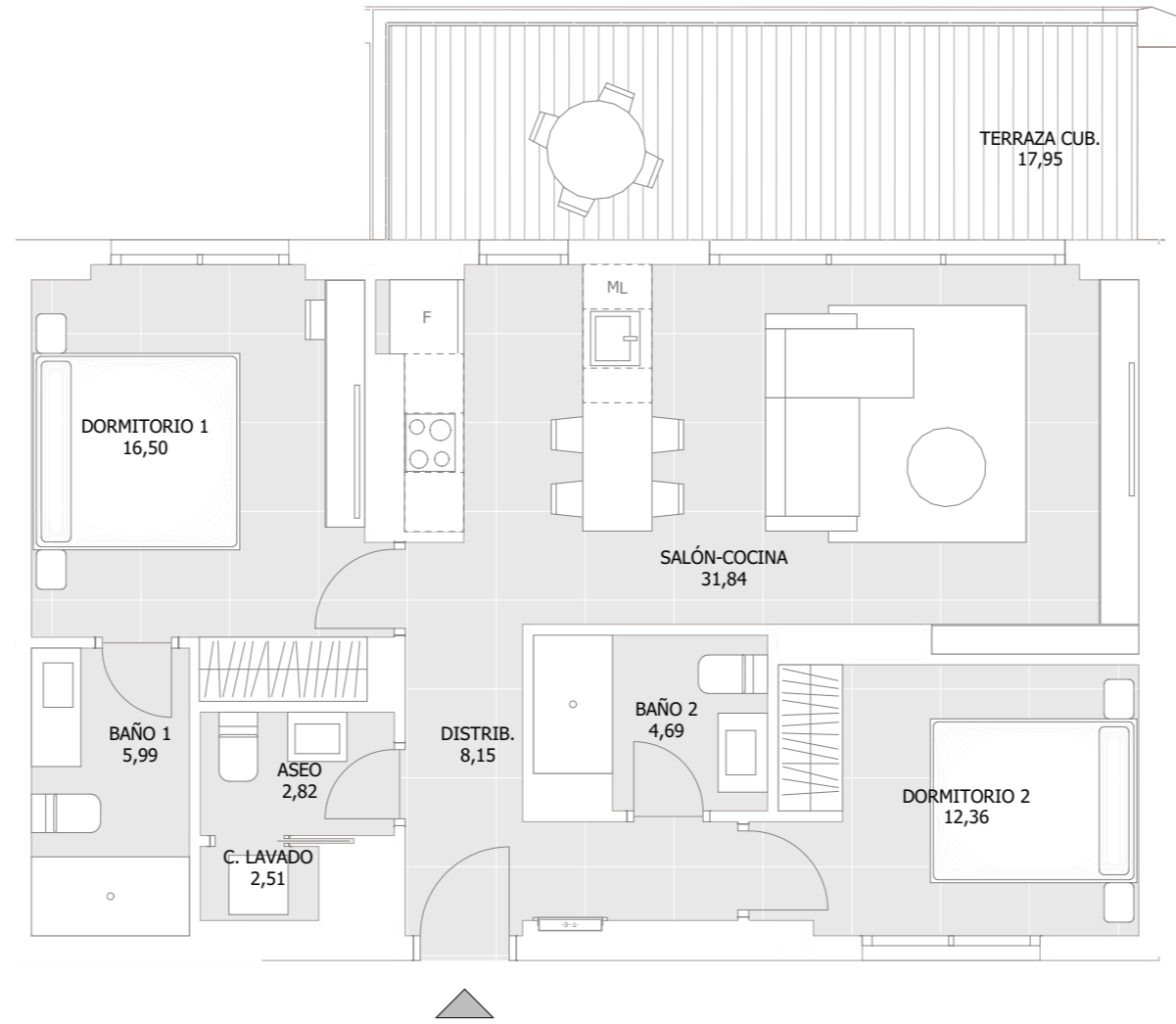
\*Este documento tiene carácter de información comercial, sujeto a modificaciones por necesidades de obra, obtención de Licencia, o aquellas que pueda estimar en su momento la Dirección Facultativa, no siendo vinculante desde el punto de vista contractual.

|                     |       |
|---------------------|-------|
| TIPO                | 204   |
| SUBTIPO             | d     |
| CONSTRUIDA INTERIOR | 84,86 |
| TERRAZA CUBIERTA    | 17,29 |
| TERRAZA DESCUBIERTA | 0,00  |
| JARDÍN              | 0,00  |

| ESTANCIA     | S. CONSTRUIDA |
|--------------|---------------|
| ASEO         | 2,82          |
| BAÑO 1       | 5,99          |
| BAÑO 2       | 4,69          |
| C. LAVADO    | 2,51          |
| DISTRIB.     | 8,15          |
| DORMITORIO 1 | 16,50         |
| DORMITORIO 2 | 12,36         |
| SALÓN-COCINA | 31,84         |

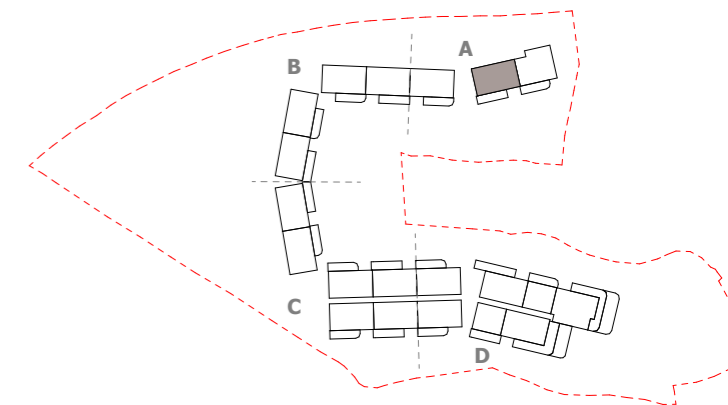
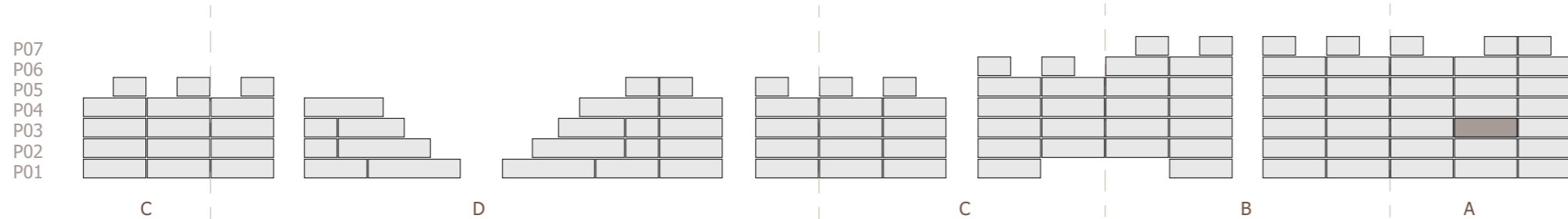


\*Este documento tiene carácter de información comercial, sujeto a modificaciones por necesidades de obra, obtención de Licencia, o aquellas que pueda estimar en su momento la Dirección Facultativa, no siendo vinculante desde el punto de vista contractual.

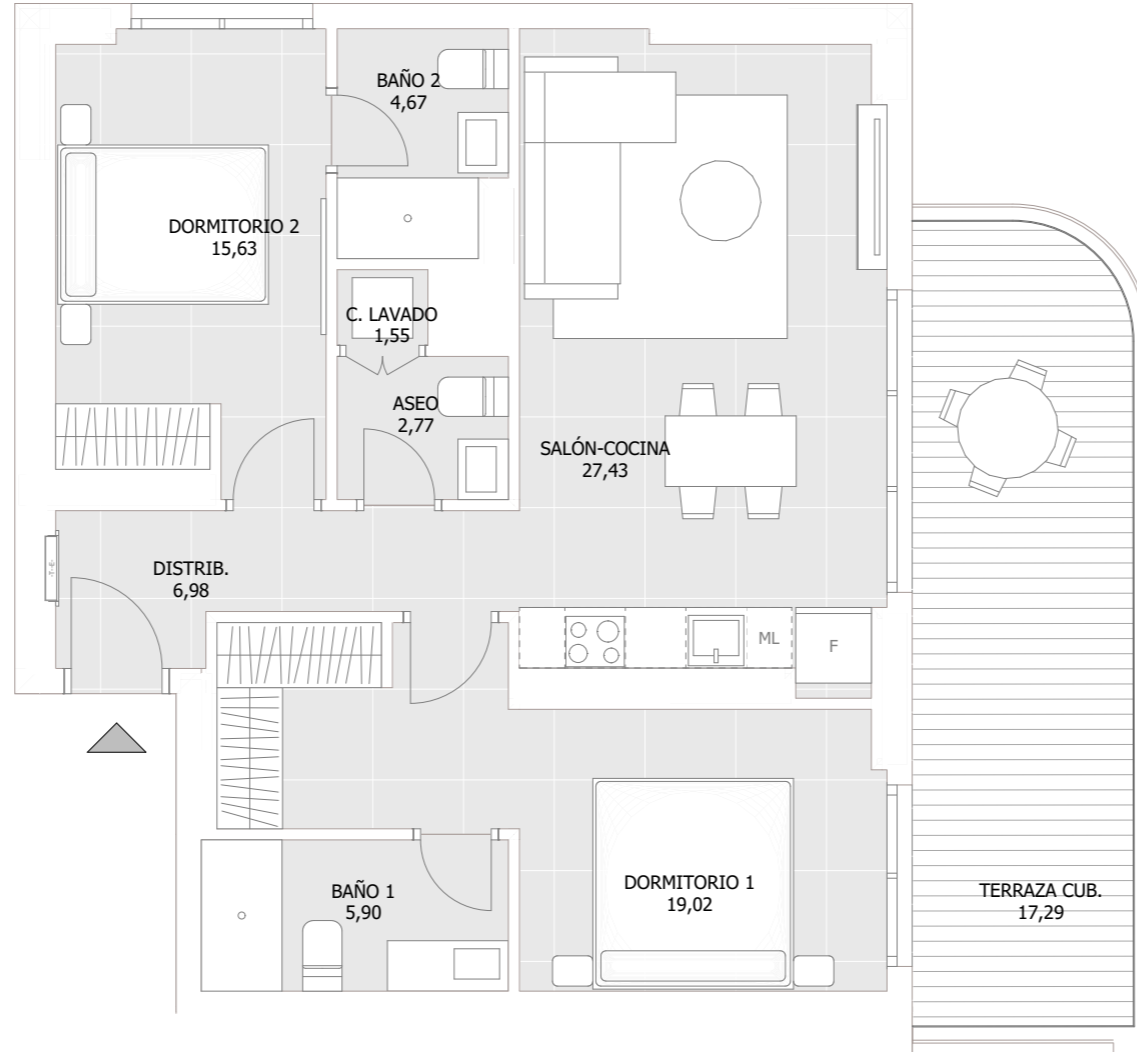


|                     |       |
|---------------------|-------|
| TIPO                | 204   |
| SUBTIPO             | b     |
| CONSTRUIDA INTERIOR | 84,86 |
| TERRAZA CUBIERTA    | 17,95 |
| TERRAZA DESCUBIERTA | 0,00  |
| JARDÍN              | 0,00  |

| ESTANCIA     | S. CONSTRUIDA |
|--------------|---------------|
| ASEO         | 2,82          |
| BAÑO 1       | 5,99          |
| BAÑO 2       | 4,69          |
| C. LAVADO    | 2,51          |
| DISTRIB.     | 8,15          |
| DORMITORIO 1 | 16,50         |
| DORMITORIO 2 | 12,36         |
| SALÓN-COCINA | 31,84         |

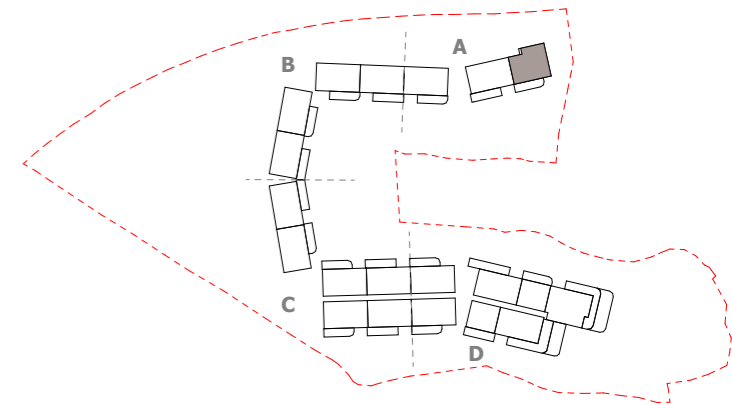
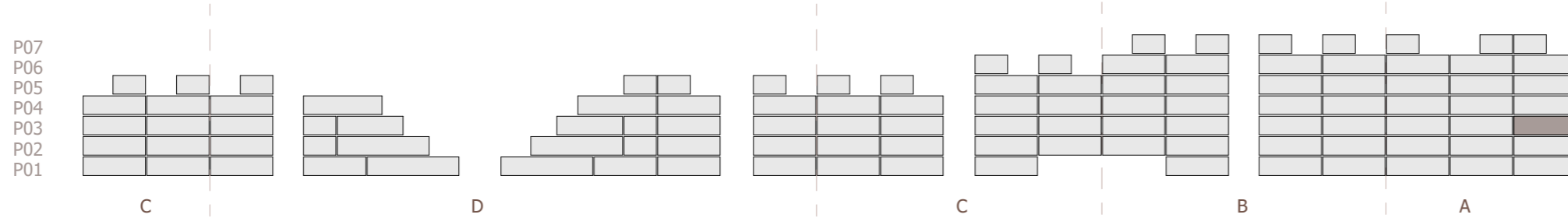


\*Este documento tiene carácter de información comercial, sujeto a modificaciones por necesidades de obra, obtención de Licencia, o aquellas que pueda estimar en su momento la Dirección Facultativa, no siendo vinculante desde el punto de vista contractual.

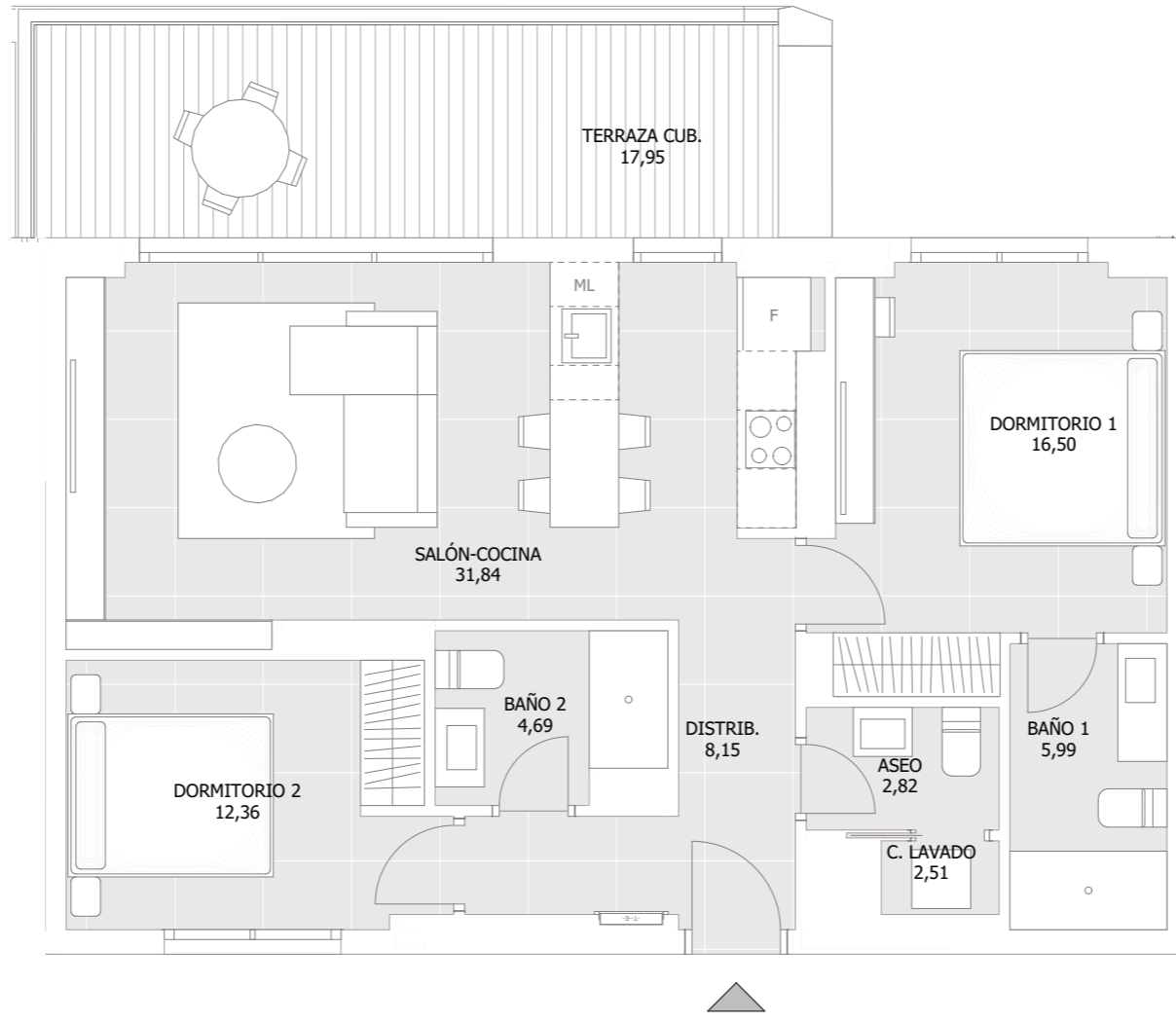


|                     |       |
|---------------------|-------|
| TIPO                | 202   |
| SUBTIPO             | b     |
| CONSTRUIDA INTERIOR | 83,95 |
| TERRAZA CUBIERTA    | 17,29 |
| TERRAZA DESCUBIERTA | 0,00  |
| JARDÍN              | 0,00  |

| ESTANCIA     | S. CONSTRUIDA |
|--------------|---------------|
| ASEO         | 2,77          |
| BAÑO 1       | 5,90          |
| BAÑO 2       | 4,67          |
| C. LAVADO    | 1,55          |
| DISTRIB.     | 6,98          |
| DORMITORIO 1 | 19,02         |
| DORMITORIO 2 | 15,63         |
| SALÓN-COCINA | 27,43         |

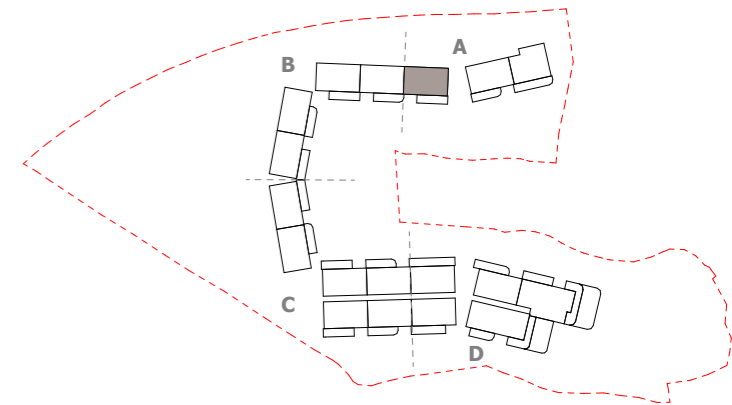
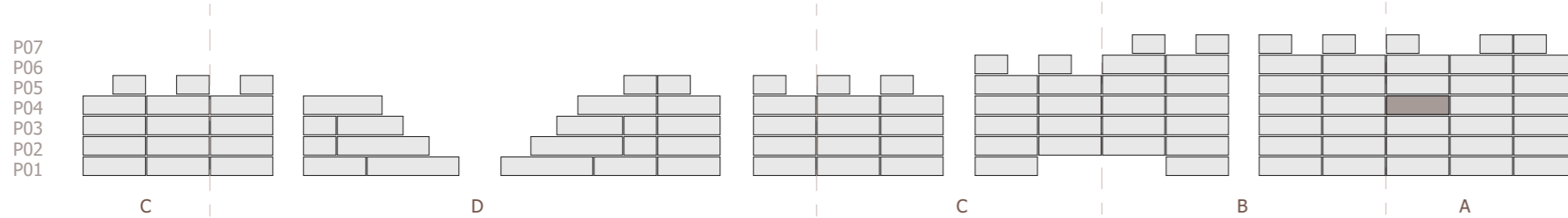


\*Este documento tiene carácter de información comercial, sujeto a modificaciones por necesidades de obra, obtención de Licencia, o aquellas que pueda estimar en su momento la Dirección Facultativa, no siendo vinculante desde el punto de vista contractual.

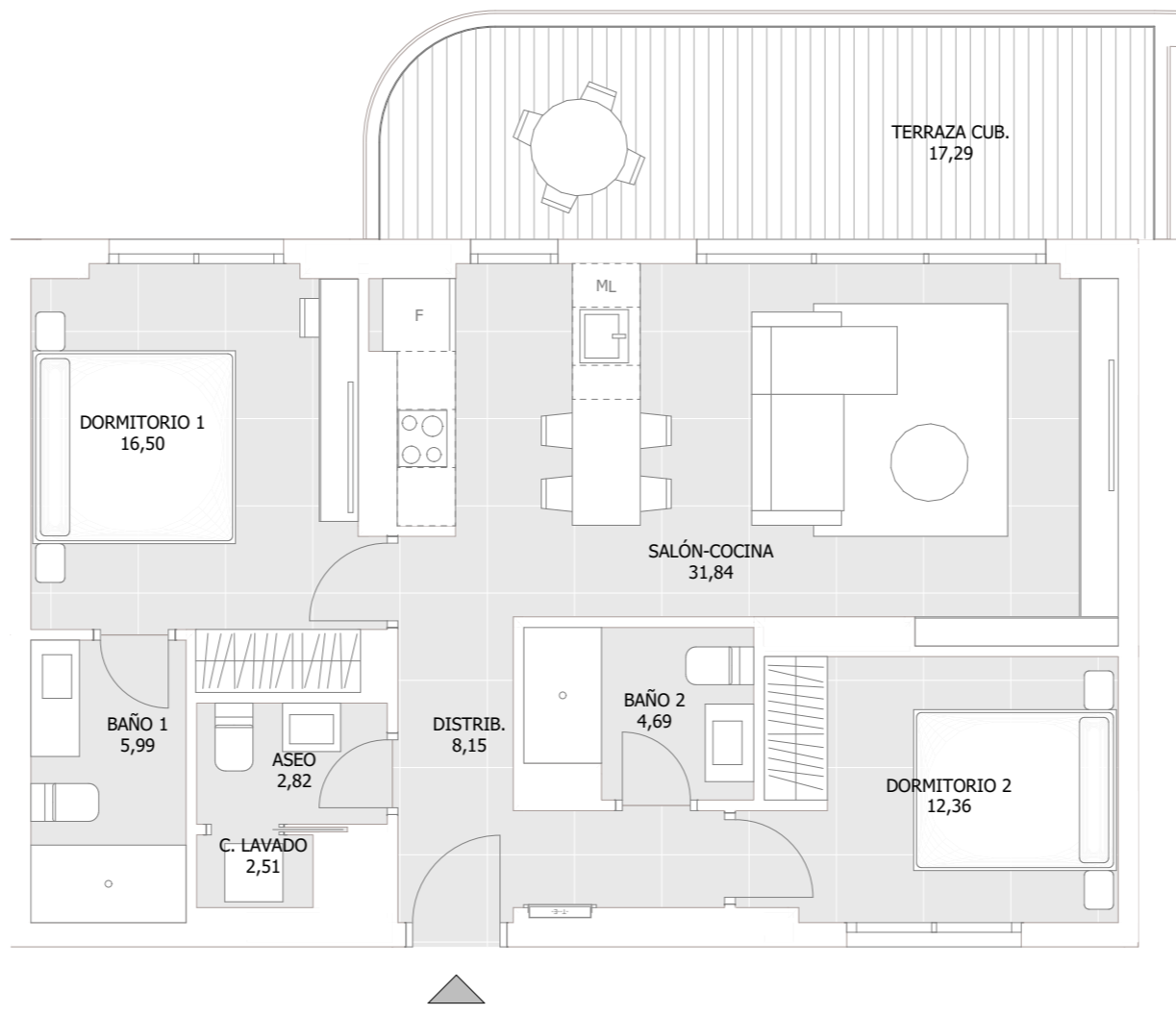


|                     |       |
|---------------------|-------|
| TIPO                | 204   |
| SUBTIPO             | e     |
| CONSTRUIDA INTERIOR | 84,86 |
| TERRAZA CUBIERTA    | 17,95 |
| TERRAZA DESCUBIERTA | 0,00  |
| JARDÍN              | 0,00  |

| ESTANCIA     | S. CONSTRUIDA |
|--------------|---------------|
| ASEO         | 2,82          |
| BAÑO 1       | 5,99          |
| BAÑO 2       | 4,69          |
| C. LAVADO    | 2,51          |
| DISTRIB.     | 8,15          |
| DORMITORIO 1 | 16,50         |
| DORMITORIO 2 | 12,36         |
| SALÓN-COCINA | 31,84         |

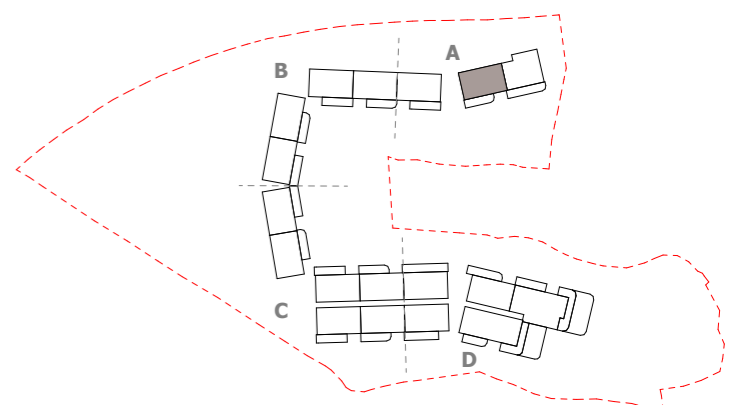
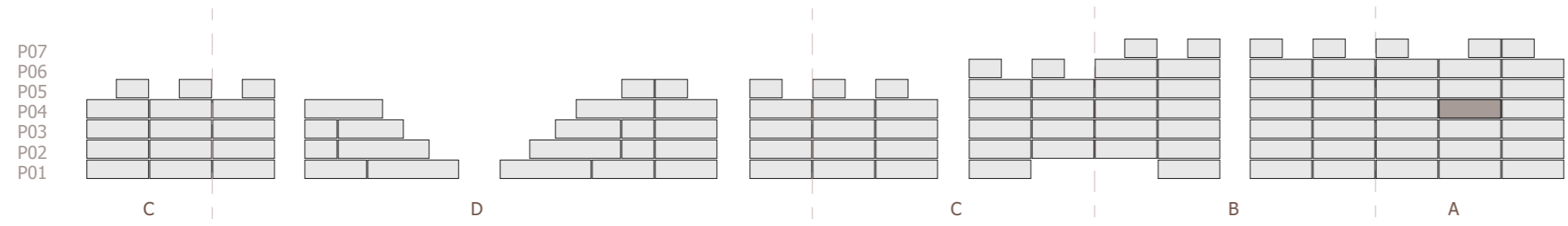


\*Este documento tiene carácter de información comercial, sujeto a modificaciones por necesidades de obra, obtención de Licencia, o aquellas que pueda estimar en su momento la Dirección Facultativa, no siendo vinculante desde el punto de vista contractual.

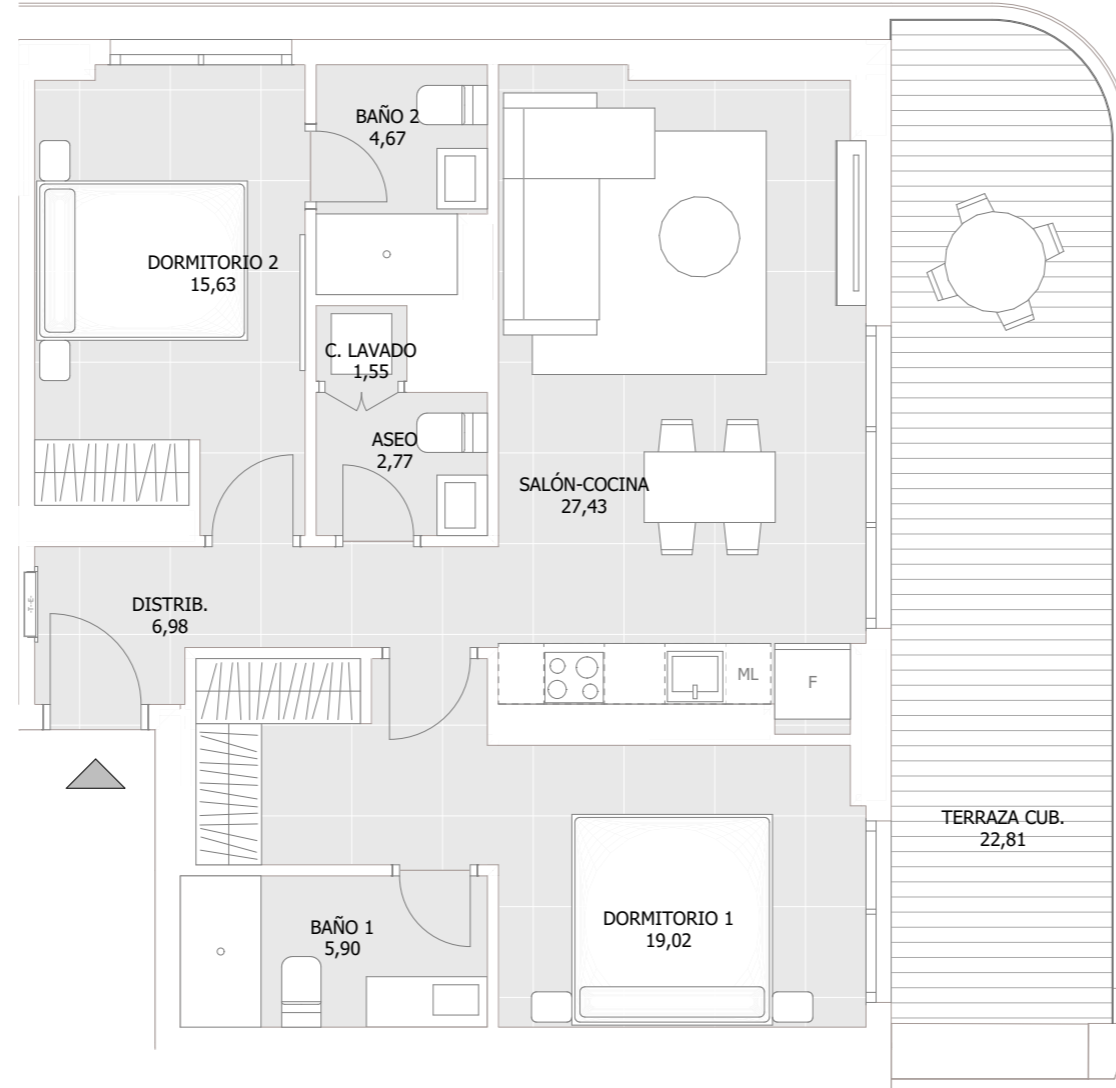


|                     |       |
|---------------------|-------|
| TIPO                | 204   |
| SUBTIPO             | a     |
| CONSTRUIDA INTERIOR | 84,86 |
| TERRAZA CUBIERTA    | 17,29 |
| TERRAZA DESCUBIERTA | 0,00  |
| JARDÍN              | 0,00  |

| ESTANCIA     | S. CONSTRUIDA |
|--------------|---------------|
| ASEO         | 2,82          |
| BAÑO 1       | 5,99          |
| BAÑO 2       | 4,69          |
| C. LAVADO    | 2,51          |
| DISTRIB.     | 8,15          |
| DORMITORIO 1 | 16,50         |
| DORMITORIO 2 | 12,36         |
| SALÓN-COCINA | 31,84         |

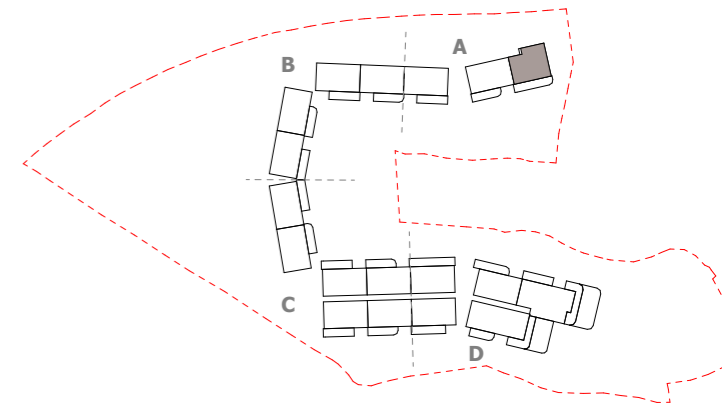
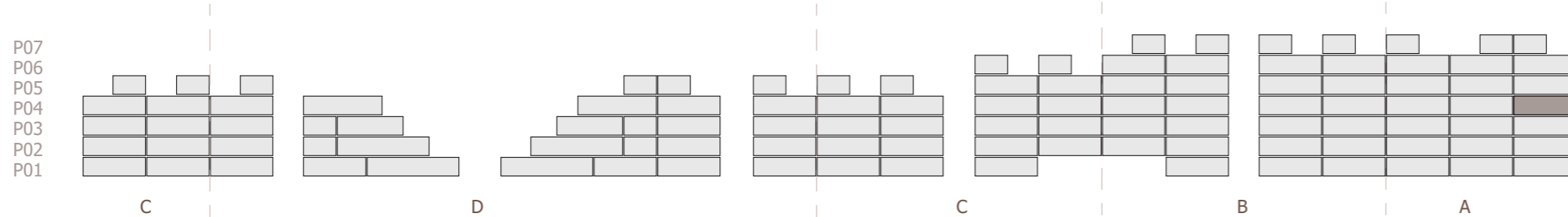


\*Este documento tiene carácter de información comercial, sujeto a modificaciones por necesidades de obra, obtención de Licencia, o aquellas que pueda estimar en su momento la Dirección Facultativa, no siendo vinculante desde el punto de vista contractual.

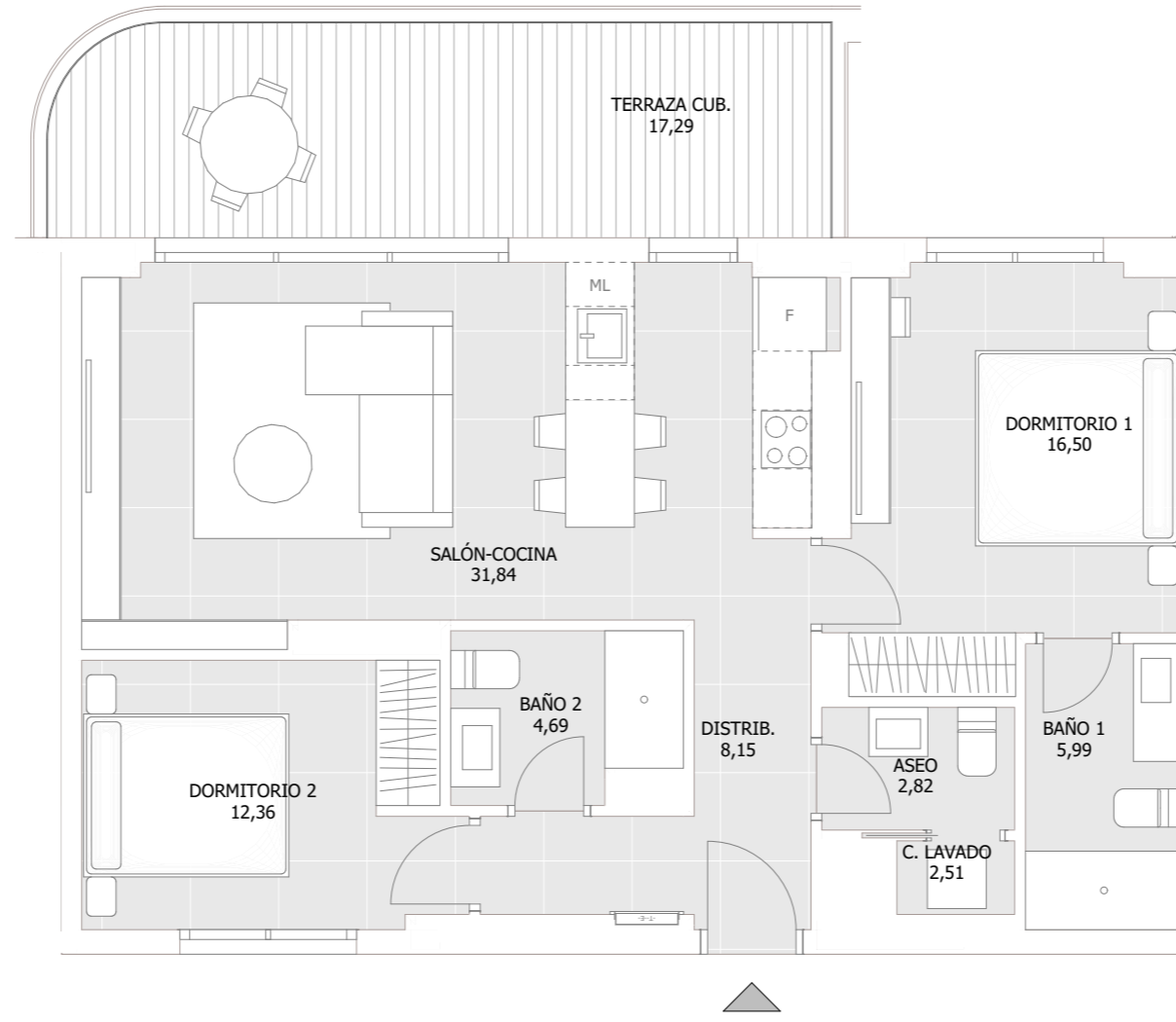


|                     |       |
|---------------------|-------|
| TIPO                | 202   |
| SUBTIPO             | a     |
| CONSTRUIDA INTERIOR | 83,95 |
| TERRAZA CUBIERTA    | 22,81 |
| TERRAZA DESCUBIERTA | 0,00  |
| JARDÍN              | 0,00  |

| ESTANCIA     | S. CONSTRUIDA |
|--------------|---------------|
| ASEO         | 2,77          |
| BAÑO 1       | 5,90          |
| BAÑO 2       | 4,67          |
| C. LAVADO    | 1,55          |
| DISTRIB.     | 6,98          |
| DORMITORIO 1 | 19,02         |
| DORMITORIO 2 | 15,63         |
| SALÓN-COCINA | 27,43         |

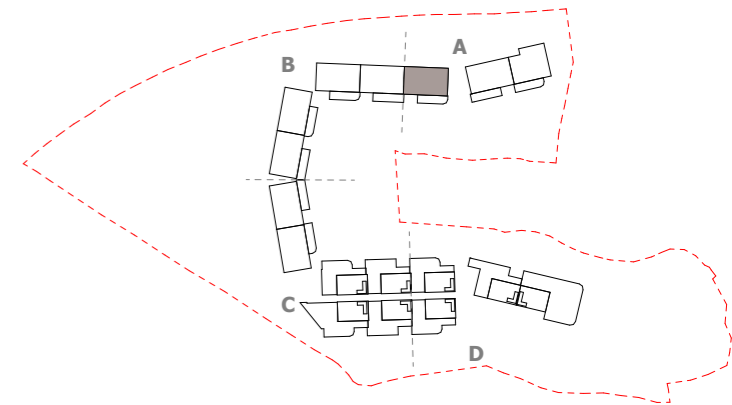
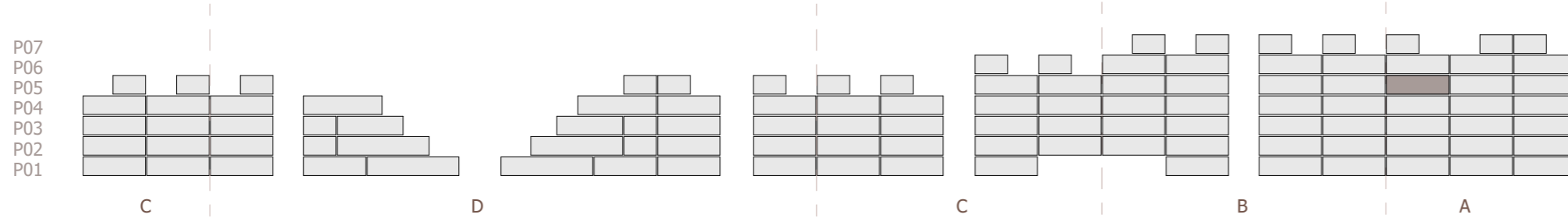


\*Este documento tiene carácter de información comercial, sujeto a modificaciones por necesidades de obra, obtención de Licencia, o aquellas que pueda estimar en su momento la Dirección Facultativa, no siendo vinculante desde el punto de vista contractual.

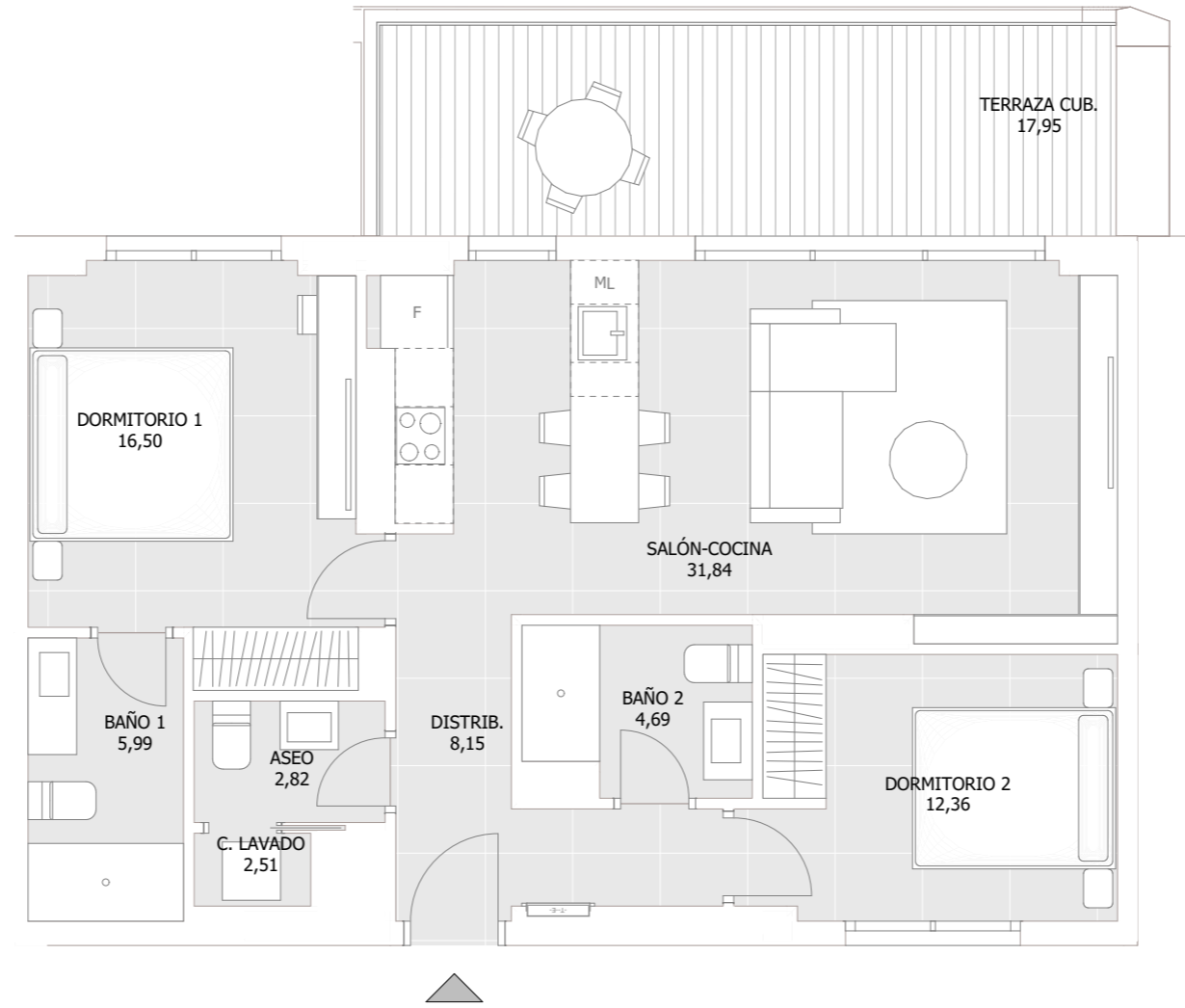


|                     |       |
|---------------------|-------|
| TIPO                | 204   |
| SUBTIPO             | d     |
| CONSTRUIDA INTERIOR | 84,86 |
| TERRAZA CUBIERTA    | 17,29 |
| TERRAZA DESCUBIERTA | 0,00  |
| JARDÍN              | 0,00  |

| ESTANCIA     | S. CONSTRUIDA |
|--------------|---------------|
| ASEO         | 2,82          |
| BAÑO 1       | 5,99          |
| BAÑO 2       | 4,69          |
| C. LAVADO    | 2,51          |
| DISTRIB.     | 8,15          |
| DORMITORIO 1 | 16,50         |
| DORMITORIO 2 | 12,36         |
| SALÓN-COCINA | 31,84         |

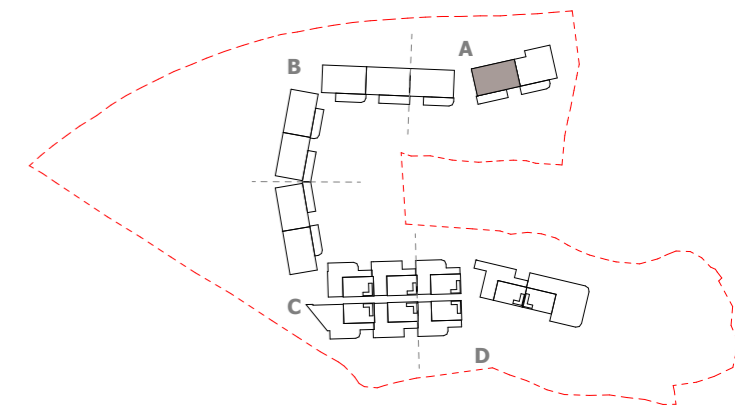
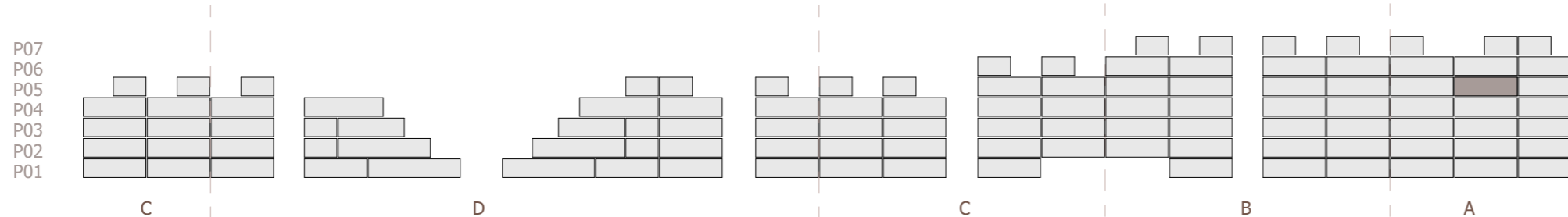


\*Este documento tiene carácter de información comercial, sujeto a modificaciones por necesidades de obra, obtención de Licencia, o aquellas que pueda estimar en su momento la Dirección Facultativa, no siendo vinculante desde el punto de vista contractual.

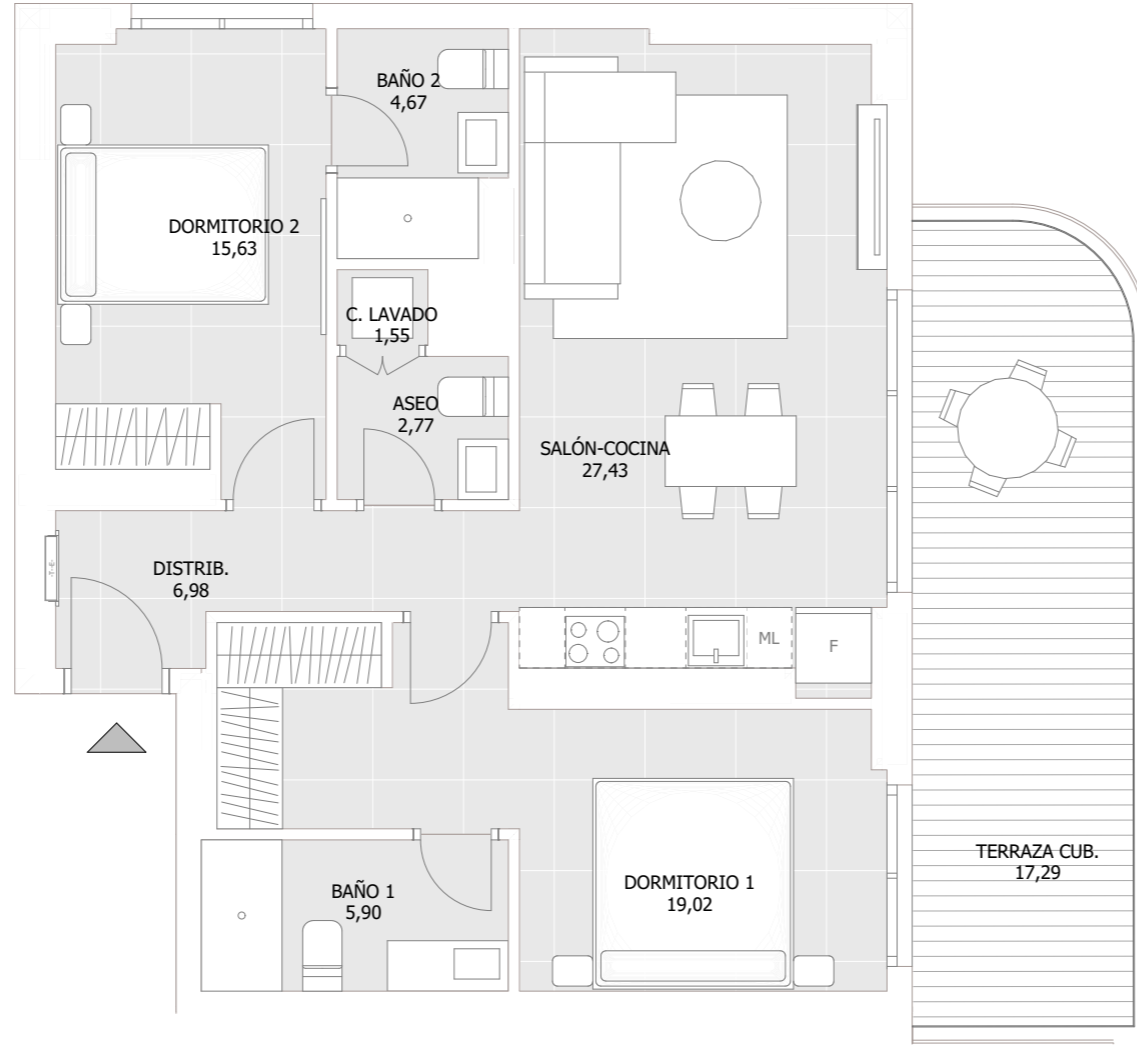


|                     |       |
|---------------------|-------|
| TIPO                | 204   |
| SUBTIPO             | b     |
| CONSTRUIDA INTERIOR | 84,86 |
| TERRAZA CUBIERTA    | 17,95 |
| TERRAZA DESCUBIERTA | 0,00  |
| JARDÍN              | 0,00  |

| ESTANCIA     | S. CONSTRUIDA |
|--------------|---------------|
| ASEO         | 2,82          |
| BAÑO 1       | 5,99          |
| BAÑO 2       | 4,69          |
| C. LAVADO    | 2,51          |
| DISTRIB.     | 8,15          |
| DORMITORIO 1 | 16,50         |
| DORMITORIO 2 | 12,36         |
| SALÓN-COCINA | 31,84         |

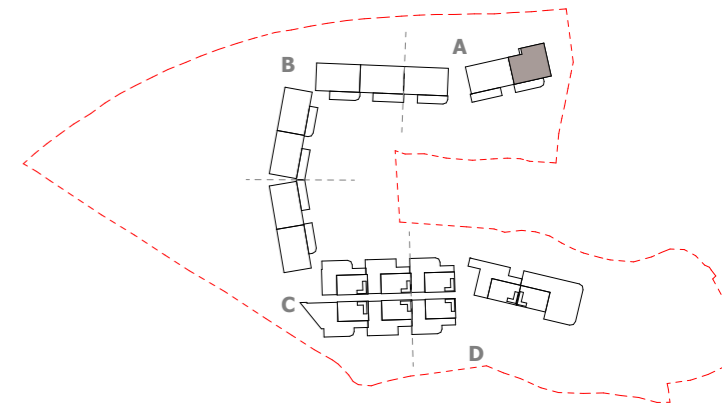
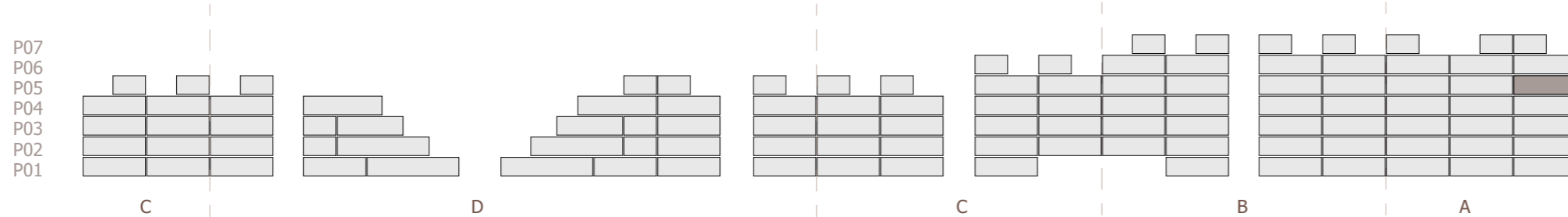


\*Este documento tiene carácter de información comercial, sujeto a modificaciones por necesidades de obra, obtención de Licencia, o aquellas que pueda estimar en su momento la Dirección Facultativa, no siendo vinculante desde el punto de vista contractual.



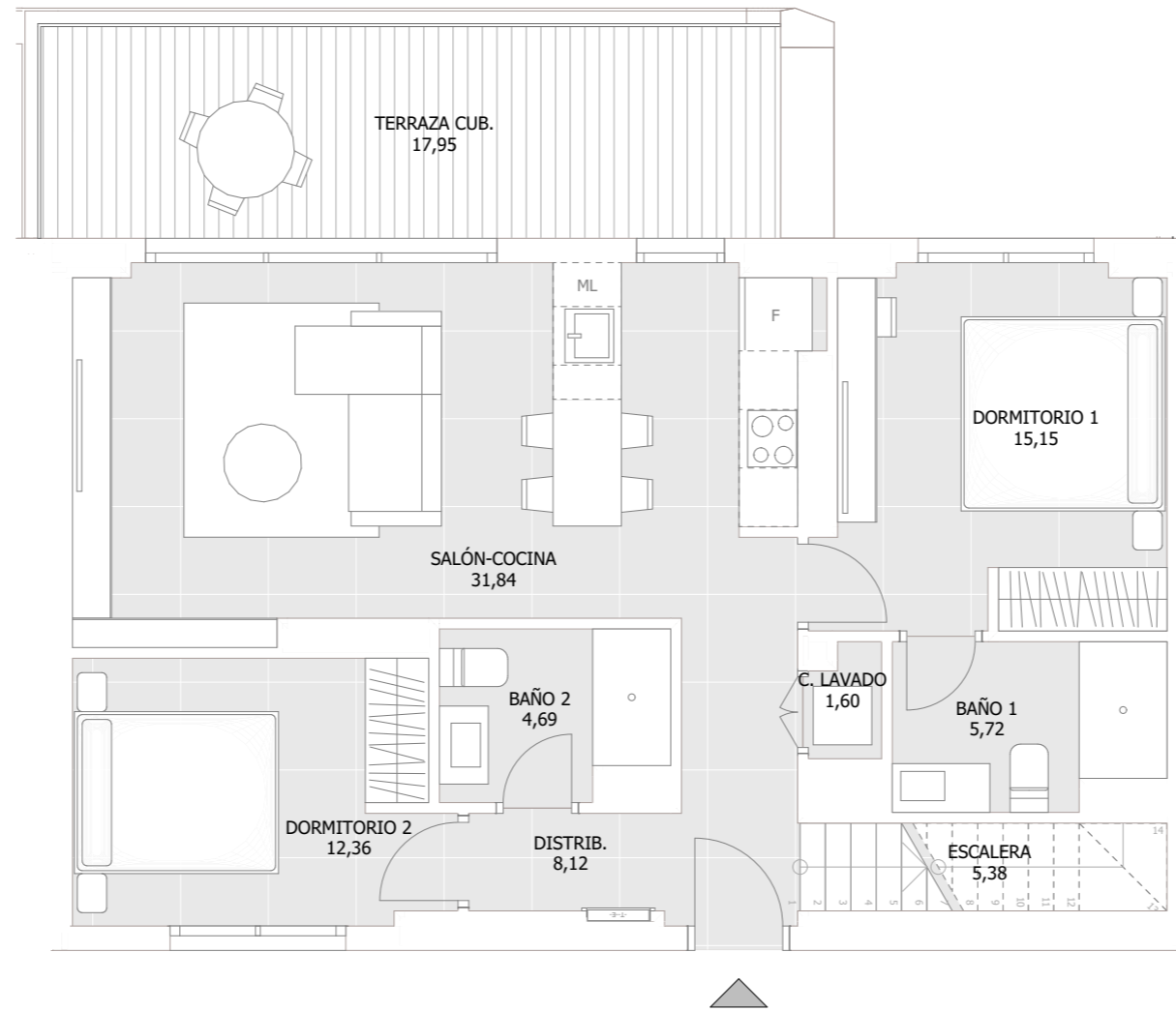
|                     |       |
|---------------------|-------|
| TIPO                | 202   |
| SUBTIPO             | b     |
| CONSTRUIDA INTERIOR | 83,95 |
| TERRAZA CUBIERTA    | 17,29 |
| TERRAZA DESCUBIERTA | 0,00  |
| JARDÍN              | 0,00  |

| ESTANCIA     | S. CONSTRUIDA |
|--------------|---------------|
| ASEO         | 2,77          |
| BAÑO 1       | 5,90          |
| BAÑO 2       | 4,67          |
| C. LAVADO    | 1,55          |
| DISTRIB.     | 6,98          |
| DORMITORIO 1 | 19,02         |
| DORMITORIO 2 | 15,63         |
| SALÓN-COCINA | 27,43         |



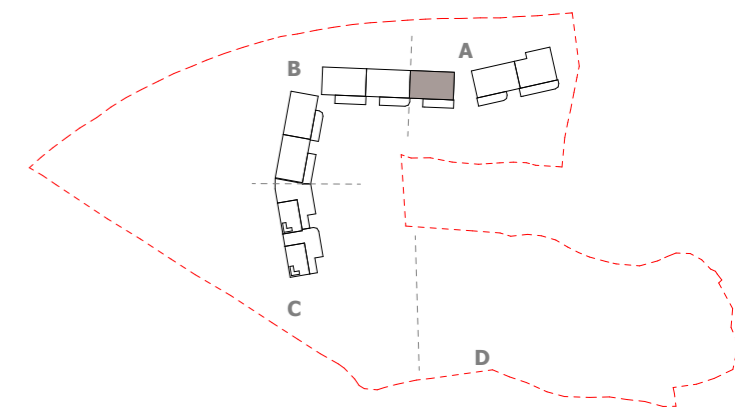
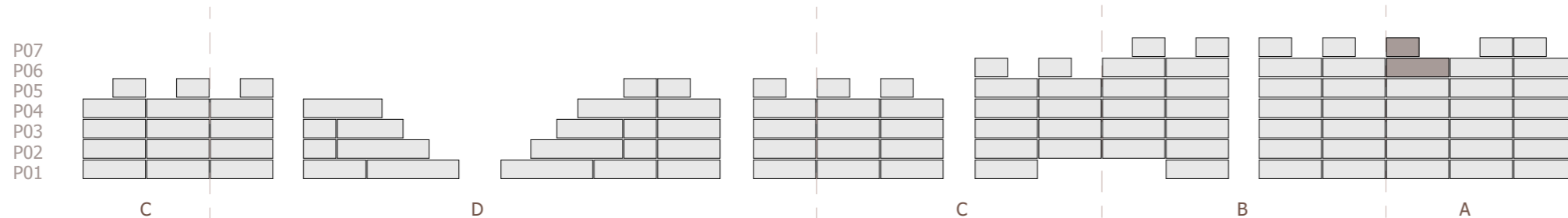
## A 601 nivel 1

\*Este documento tiene carácter de información comercial, sujeto a modificaciones por necesidades de obra, obtención de Licencia, o aquellas que pueda estimar en su momento la Dirección Facultativa, no siendo vinculante desde el punto de vista contractual.



|                     |        |
|---------------------|--------|
| TIPO                | 212    |
| SUBTIPO             | g      |
| CONSTRUIDA INTERIOR | 125,09 |
| TERRAZA CUBIERTA    | 17,95  |
| TERRAZA DESCUBIERTA | 60,31  |
| JARDÍN              | 0,00   |

| ESTANCIA     | S. CONSTRUIDA |
|--------------|---------------|
| BAÑO 1       | 5,72          |
| BAÑO 2       | 4,69          |
| BAÑO 3       | 3,90          |
| C. LAVADO    | 1,60          |
| DISTRIB.     | 8,12          |
| DORMITORIO 1 | 15,15         |
| DORMITORIO 2 | 12,36         |
| ESCALERA     | 5,38          |
| FAMILY       | 36,33         |
| SALÓN-COCINA | 31,84         |



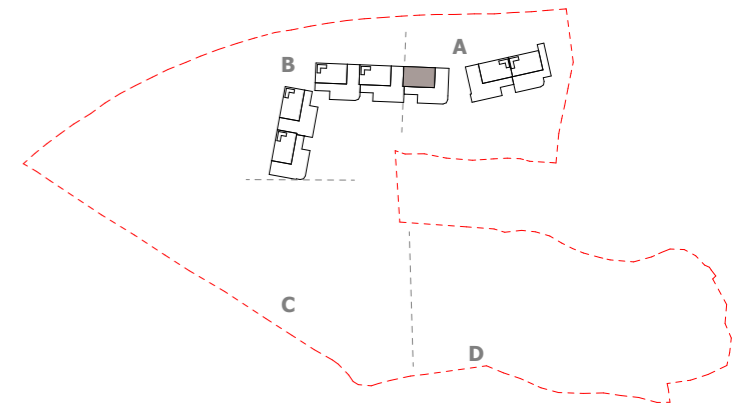
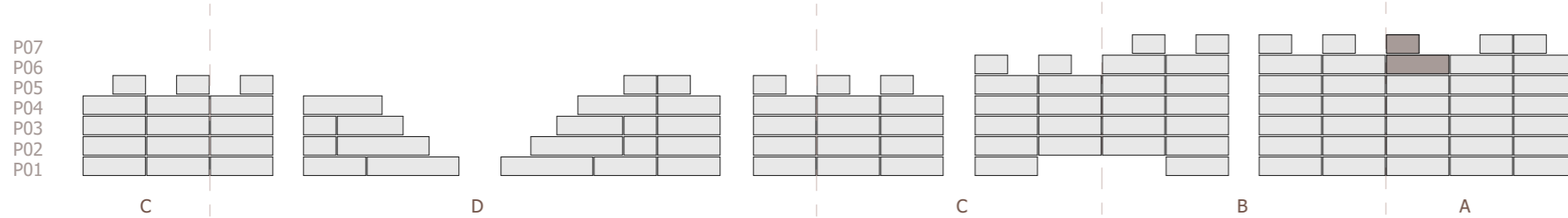
## A 601 nivel 2

\*Este documento tiene carácter de información comercial, sujeto a modificaciones por necesidades de obra, obtención de Licencia, o aquellas que pueda estimar en su momento la Dirección Facultativa, no siendo vinculante desde el punto de vista contractual.



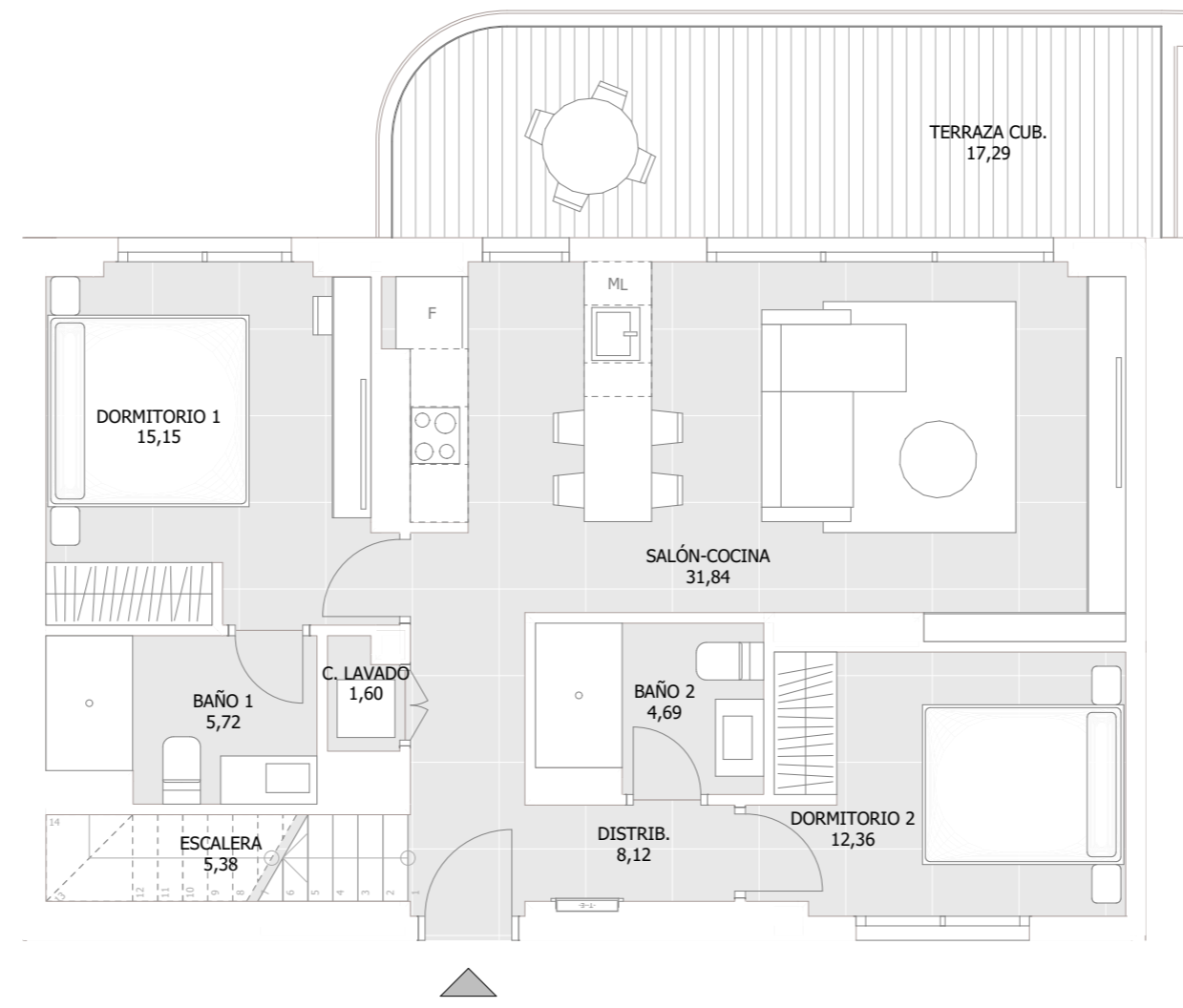
|                     |        |
|---------------------|--------|
| TIPO                | 212    |
| SUBTIPO             | g      |
| CONSTRUIDA INTERIOR | 125,09 |
| TERRAZA CUBIERTA    | 17,95  |
| TERRAZA DESCUBIERTA | 60,31  |
| JARDÍN              | 0,00   |

| ESTANCIA     | S. CONSTRUIDA |
|--------------|---------------|
| BAÑO 1       | 5,72          |
| BAÑO 2       | 4,69          |
| BAÑO 3       | 3,90          |
| C. LAVADO    | 1,60          |
| DISTRIB.     | 8,12          |
| DORMITORIO 1 | 15,15         |
| DORMITORIO 2 | 12,36         |
| ESCALERA     | 5,38          |
| FAMILY       | 36,33         |
| SALÓN-COCINA | 31,84         |



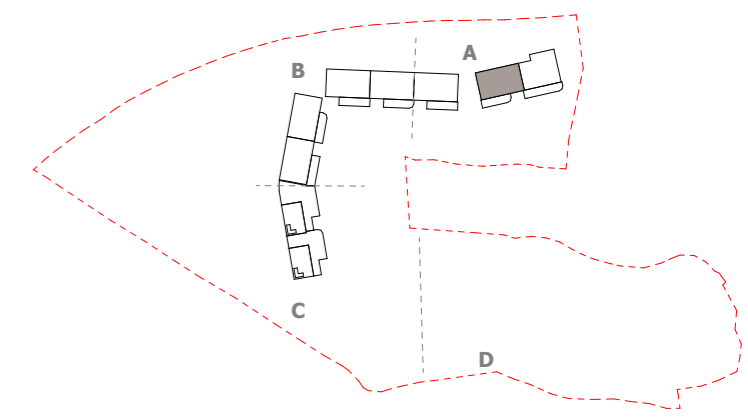
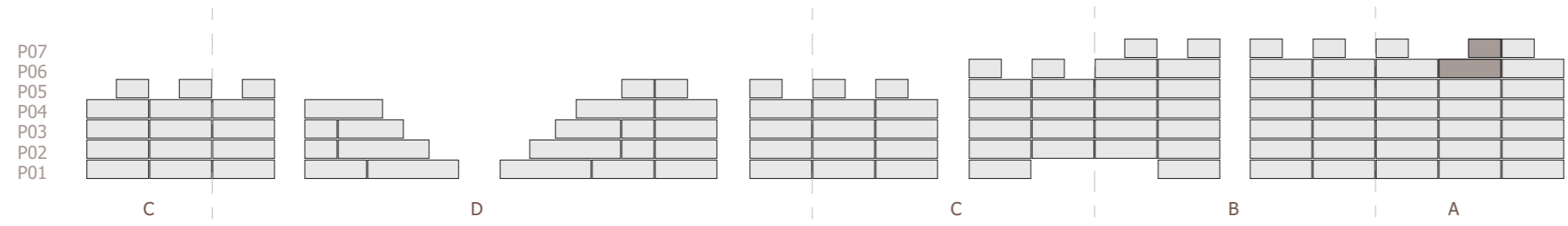
## A 602 nivel 1

\*Este documento tiene carácter de información comercial, sujeto a modificaciones por necesidades de obra, obtención de Licencia, o aquellas que pueda estimar en su momento la Dirección Facultativa, no siendo vinculante desde el punto de vista contractual.



|                     |        |
|---------------------|--------|
| TIPO                | 217    |
| SUBTIPO             | a      |
| CONSTRUIDA INTERIOR | 124,11 |
| TERRAZA CUBIERTA    | 17,29  |
| TERRAZA DESCUBIERTA | 59,88  |
| JARDÍN              | 0,00   |

| ESTANCIA     | S. CONSTRUIDA |
|--------------|---------------|
| BAÑO 1       | 5,72          |
| BAÑO 2       | 4,69          |
| BAÑO 3       | 3,90          |
| C. LAVADO    | 1,60          |
| DISTRIB.     | 8,12          |
| DORMITORIO 1 | 15,15         |
| DORMITORIO 2 | 12,36         |
| ESCALERA     | 5,38          |
| FAMILY       | 35,34         |
| SALÓN-COCINA | 31,84         |



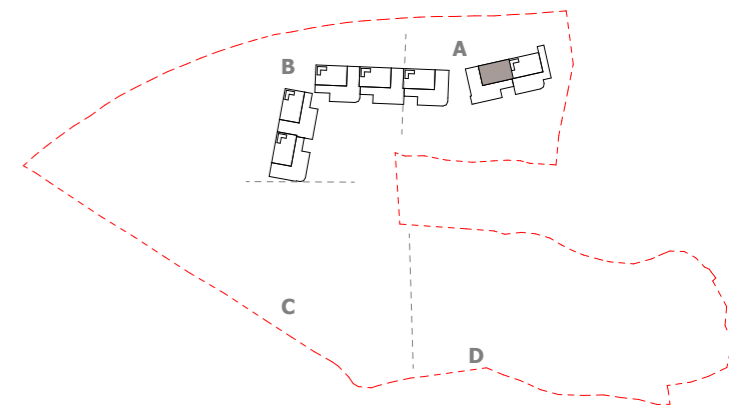
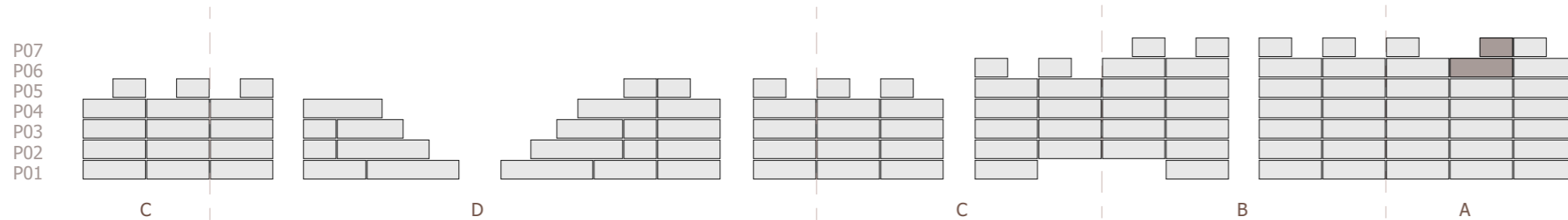
## A 602 nivel 2

\*Este documento tiene carácter de información comercial, sujeto a modificaciones por necesidades de obra, obtención de Licencia, o aquellas que pueda estimar en su momento la Dirección Facultativa, no siendo vinculante desde el punto de vista contractual.



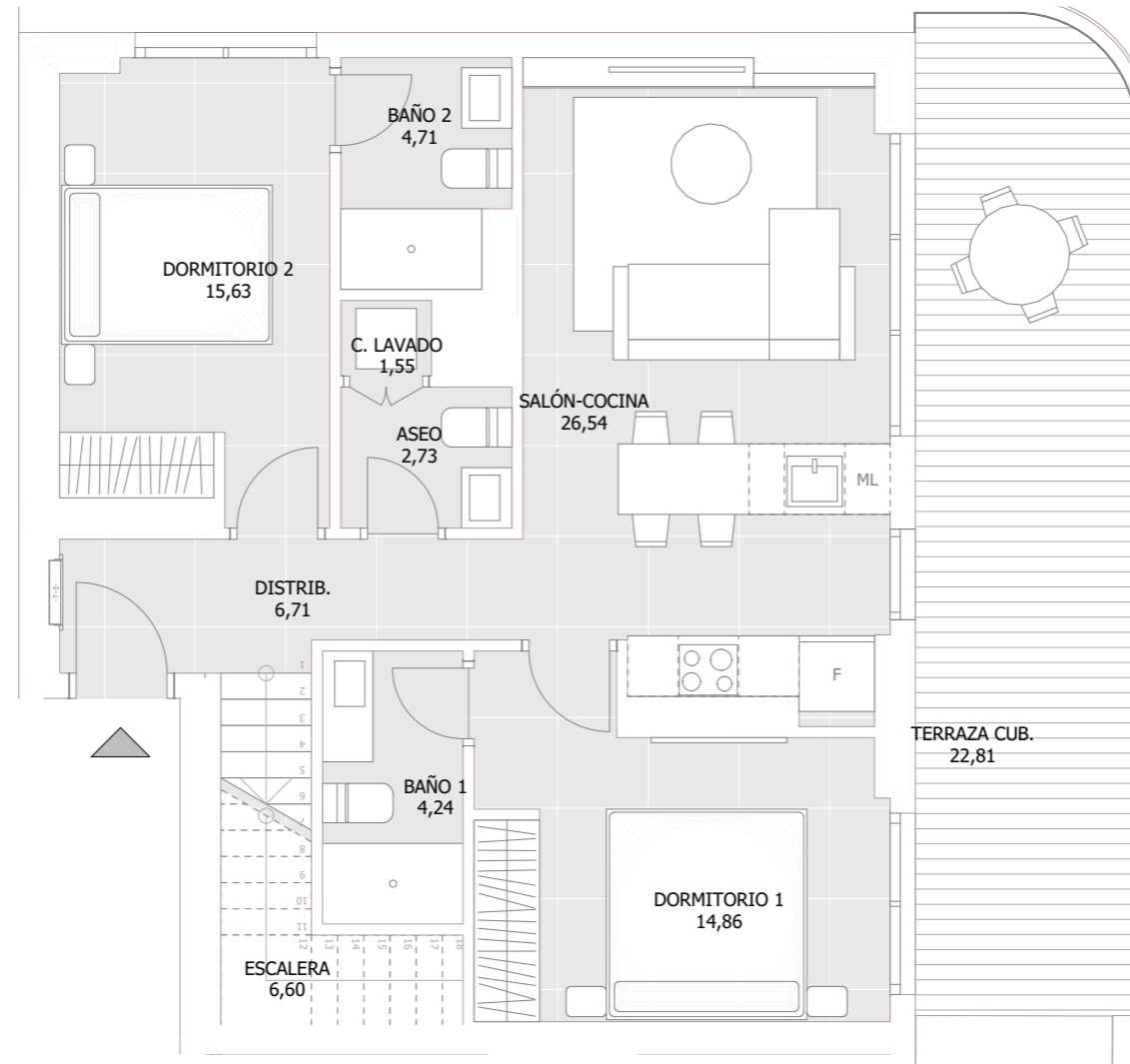
|                     |        |
|---------------------|--------|
| TIPO                | 217    |
| SUBTIPO             | a      |
| CONSTRUIDA INTERIOR | 124,11 |
| TERRAZA CUBIERTA    | 17,29  |
| TERRAZA DESCUBIERTA | 59,88  |
| JARDÍN              | 0,00   |

| ESTANCIA     | S. CONSTRUIDA |
|--------------|---------------|
| BAÑO 1       | 5,72          |
| BAÑO 2       | 4,69          |
| BAÑO 3       | 3,90          |
| C. LAVADO    | 1,60          |
| DISTRIB.     | 8,12          |
| DORMITORIO 1 | 15,15         |
| DORMITORIO 2 | 12,36         |
| ESCALERA     | 5,38          |
| FAMILY       | 35,34         |
| SALÓN-COCINA | 31,84         |



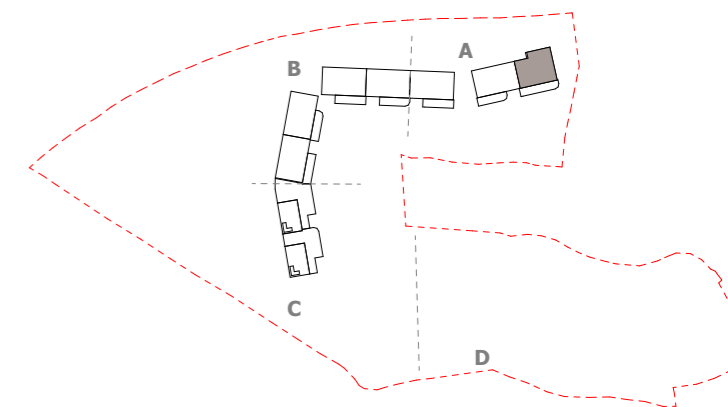
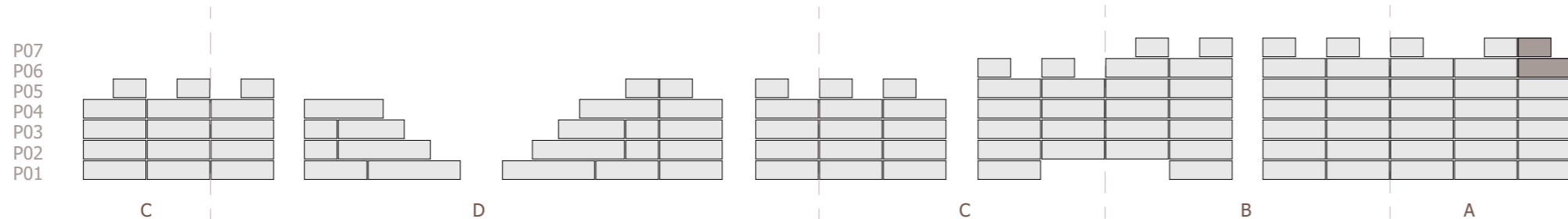
## A 603 nivel 1

\*Este documento tiene carácter de información comercial, sujeto a modificaciones por necesidades de obra, obtención de Licencia, o aquellas que pueda estimar en su momento la Dirección Facultativa, no siendo vinculante desde el punto de vista contractual.



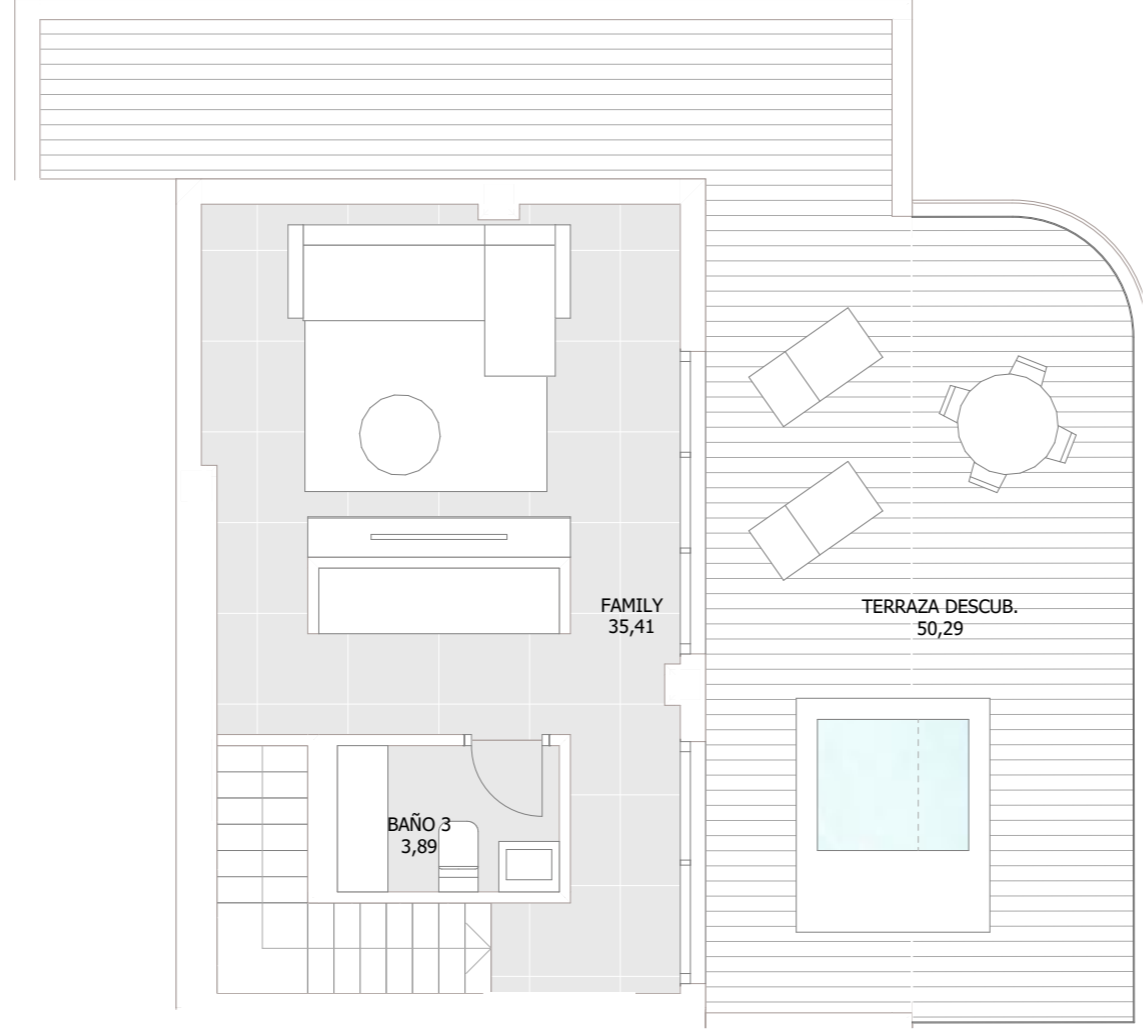
|                     |        |
|---------------------|--------|
| TIPO                | 211    |
| SUBTIPO             | a      |
| CONSTRUIDA INTERIOR | 122,88 |
| TERRAZA CUBIERTA    | 22,81  |
| TERRAZA DESCUBIERTA | 50,29  |
| JARDÍN              | 0,00   |

| ESTANCIA     | S. CONSTRUIDA |
|--------------|---------------|
| ASEO         | 2,73          |
| BAÑO 1       | 4,24          |
| BAÑO 2       | 4,71          |
| BAÑO 3       | 3,89          |
| C. LAVADO    | 1,55          |
| DISTRIB.     | 6,71          |
| DORMITORIO 1 | 14,86         |
| DORMITORIO 2 | 15,63         |
| ESCALERA     | 6,60          |
| FAMILY       | 35,41         |
| SALÓN-COCINA | 26,54         |



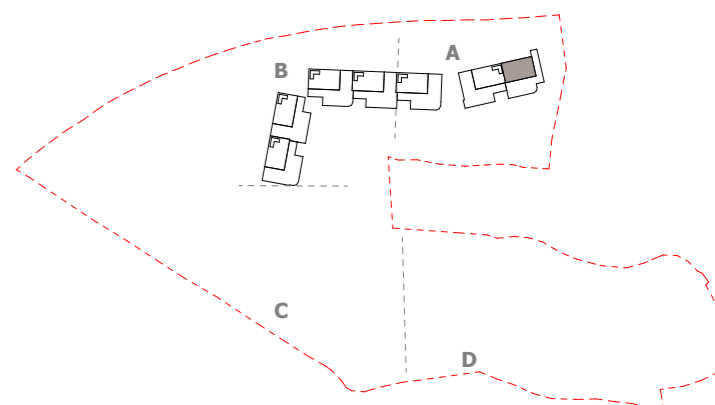
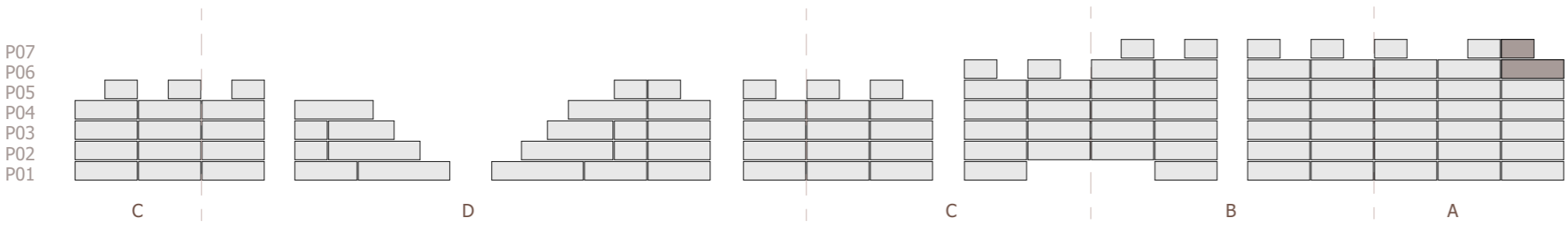
## A 603 nivel 2

\*Este documento tiene carácter de información comercial, sujeto a modificaciones por necesidades de obra, obtención de Licencia, o aquellas que pueda estimar en su momento la Dirección Facultativa, no siendo vinculante desde el punto de vista contractual.



|                     |        |
|---------------------|--------|
| TIPO                | 211    |
| SUBTIPO             | a      |
| CONSTRUIDA INTERIOR | 122,88 |
| TERRAZA CUBIERTA    | 22,81  |
| TERRAZA DESCUBIERTA | 50,29  |
| JARDÍN              | 0,00   |

| ESTANCIA     | S. CONSTRUIDA |
|--------------|---------------|
| ASEO         | 2,73          |
| BAÑO 1       | 4,24          |
| BAÑO 2       | 4,71          |
| BAÑO 3       | 3,89          |
| C. LAVADO    | 1,55          |
| DISTRIB.     | 6,71          |
| DORMITORIO 1 | 14,86         |
| DORMITORIO 2 | 15,63         |
| ESCALERA     | 6,60          |
| FAMILY       | 35,41         |
| SALÓN-COCINA | 26,54         |

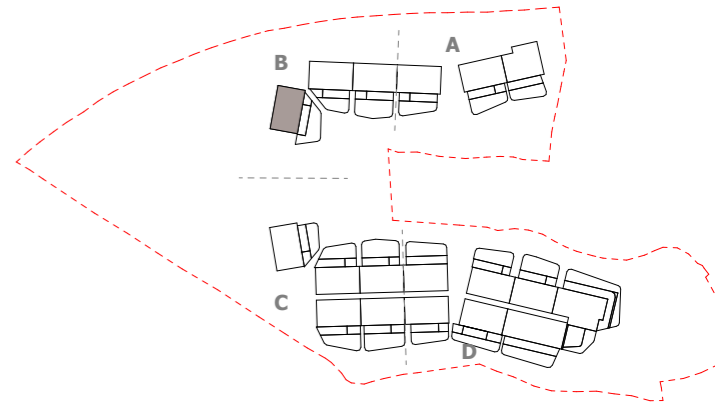
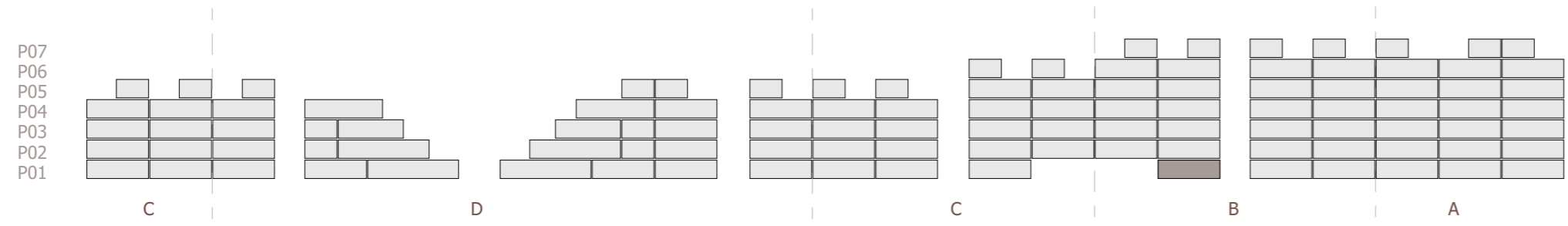


\*Este documento tiene carácter de información comercial, sujeto a modificaciones por necesidades de obra, obtención de Licencia, o aquellas que pueda estimar en su momento la Dirección Facultativa, no siendo vinculante desde el punto de vista contractual.

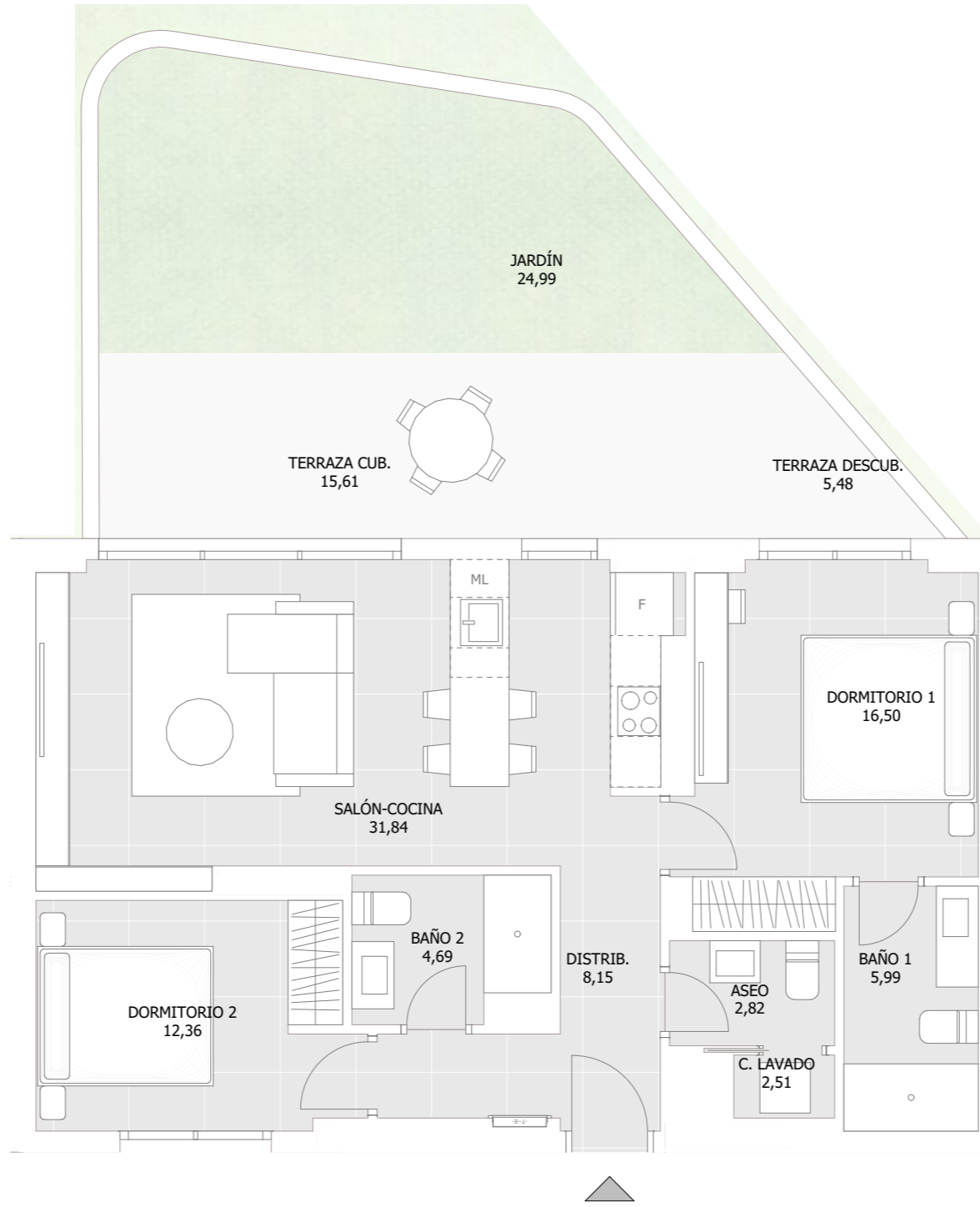


|                     |       |
|---------------------|-------|
| TIPO                | 204   |
| SUBTIPO             | j     |
| CONSTRUIDA INTERIOR | 84,86 |
| TERRAZA CUBIERTA    | 17,60 |
| TERRAZA DESCUBIERTA | 5,26  |
| JARDÍN              | 38,72 |

| ESTANCIA     | S. CONSTRUIDA |
|--------------|---------------|
| ASEO         | 2,82          |
| BAÑO 1       | 5,99          |
| BAÑO 2       | 4,69          |
| C. LAVADO    | 2,51          |
| DISTRIB.     | 8,15          |
| DORMITORIO 1 | 16,50         |
| DORMITORIO 2 | 12,36         |
| SALÓN-COCINA | 31,84         |

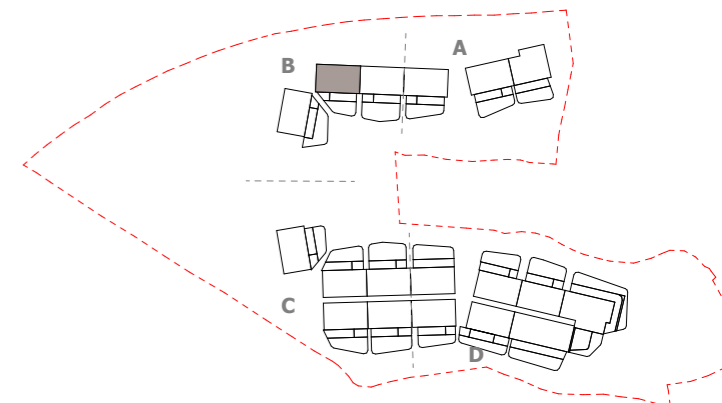
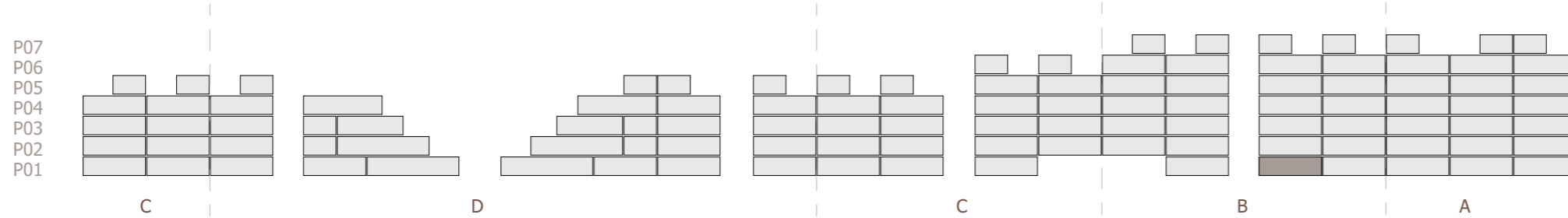


\*Este documento tiene carácter de información comercial, sujeto a modificaciones por necesidades de obra, obtención de Licencia, o aquellas que pueda estimar en su momento la Dirección Facultativa, no siendo vinculante desde el punto de vista contractual.

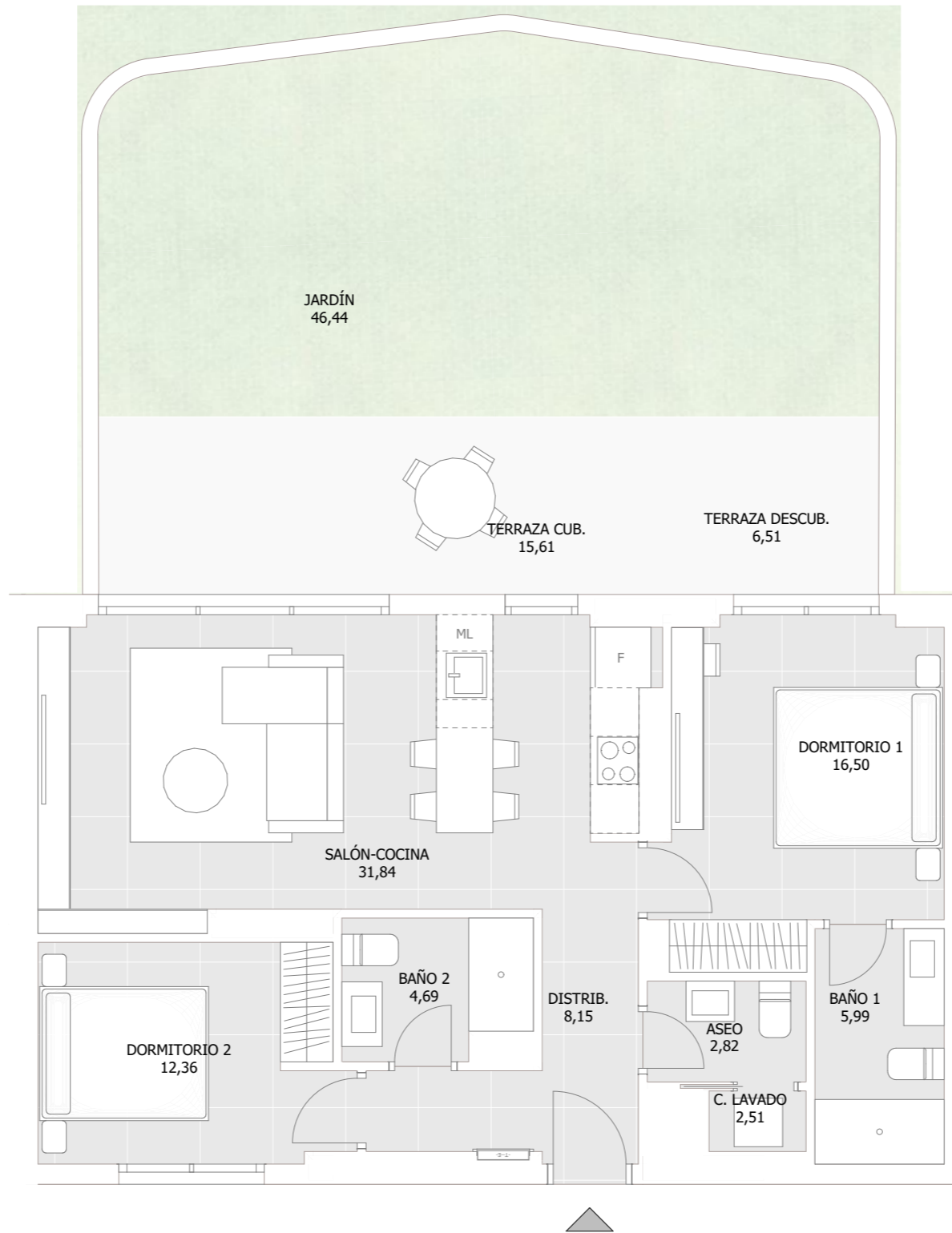


|                     |       |
|---------------------|-------|
| TIPO                | 204   |
| SUBTIPO             | k     |
| CONSTRUIDA INTERIOR | 84,86 |
| TERRAZA CUBIERTA    | 15,61 |
| TERRAZA DESCUBIERTA | 5,48  |
| JARDÍN              | 24,99 |

| ESTANCIA     | S. CONSTRUIDA |
|--------------|---------------|
| ASEO         | 2,82          |
| BAÑO 1       | 5,99          |
| BAÑO 2       | 4,69          |
| C. LAVADO    | 2,51          |
| DISTRIB.     | 8,15          |
| DORMITORIO 1 | 16,50         |
| DORMITORIO 2 | 12,36         |
| SALÓN-COCINA | 31,84         |

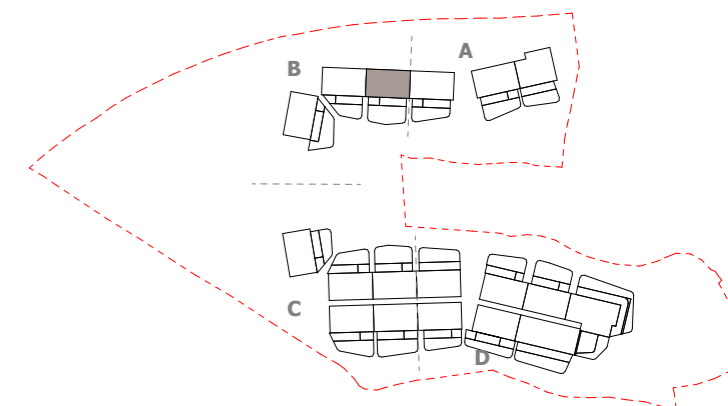
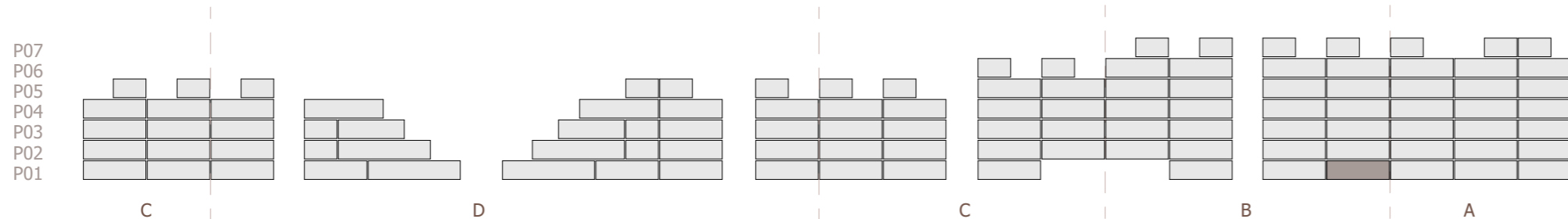


\*Este documento tiene carácter de información comercial, sujeto a modificaciones por necesidades de obra, obtención de Licencia, o aquellas que pueda estimar en su momento la Dirección Facultativa, no siendo vinculante desde el punto de vista contractual.

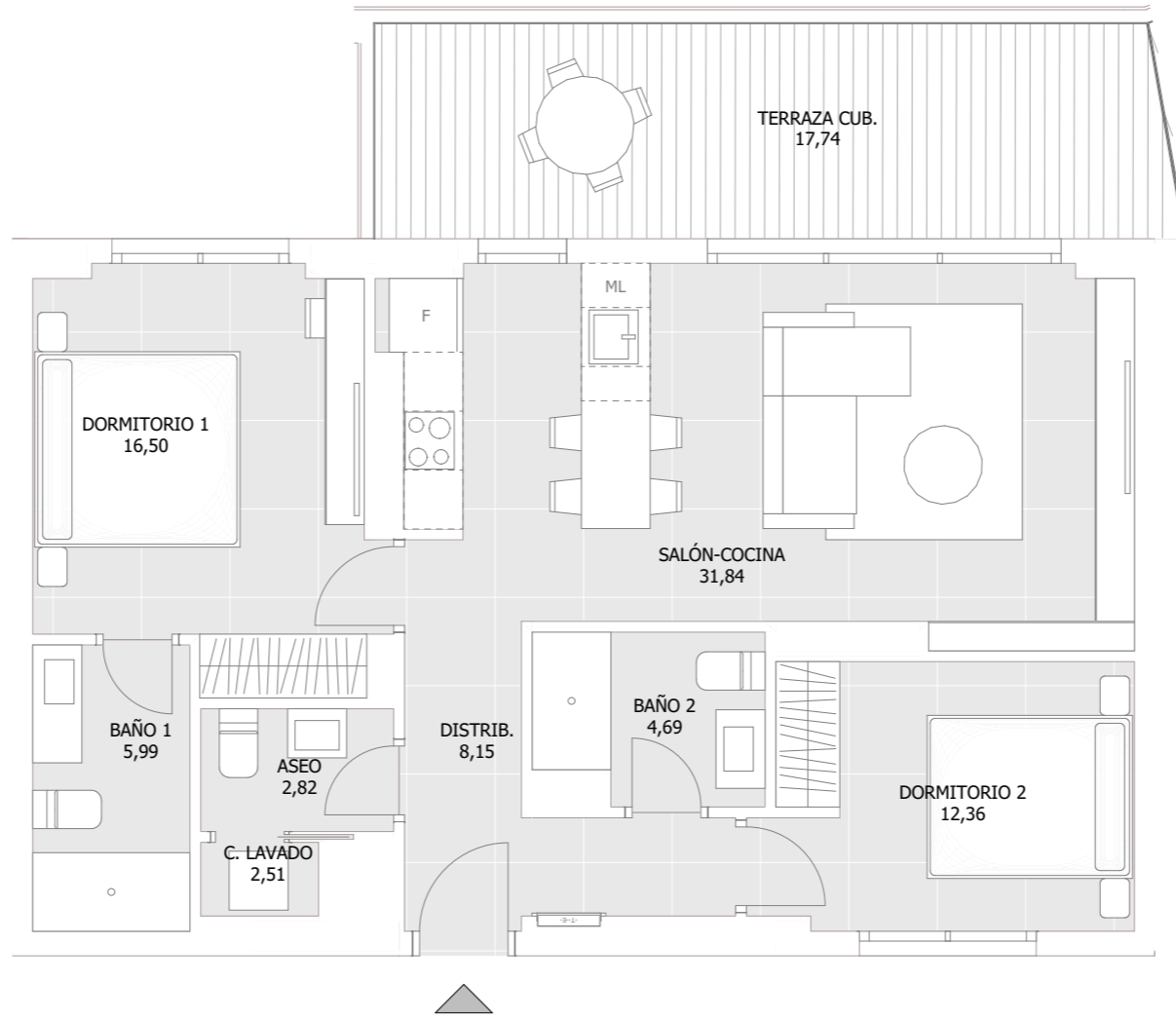


|                     |       |
|---------------------|-------|
| TIPO                | 204   |
| SUBTIPO             | 1     |
| CONSTRUIDA INTERIOR | 84,86 |
| TERRAZA CUBIERTA    | 15,61 |
| TERRAZA DESCUBIERTA | 6,51  |
| JARDÍN              | 46,44 |

| ESTANCIA     | S. CONSTRUIDA |
|--------------|---------------|
| ASEO         | 2,82          |
| BAÑO 1       | 5,99          |
| BAÑO 2       | 4,69          |
| C. LAVADO    | 2,51          |
| DISTRIB.     | 8,15          |
| DORMITORIO 1 | 16,50         |
| DORMITORIO 2 | 12,36         |
| SALÓN-COCINA | 31,84         |

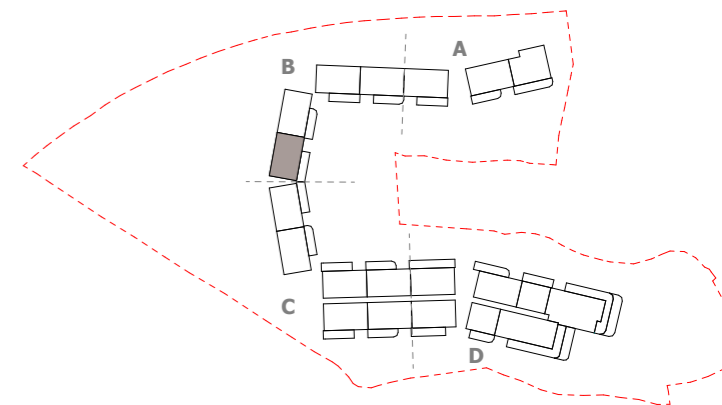
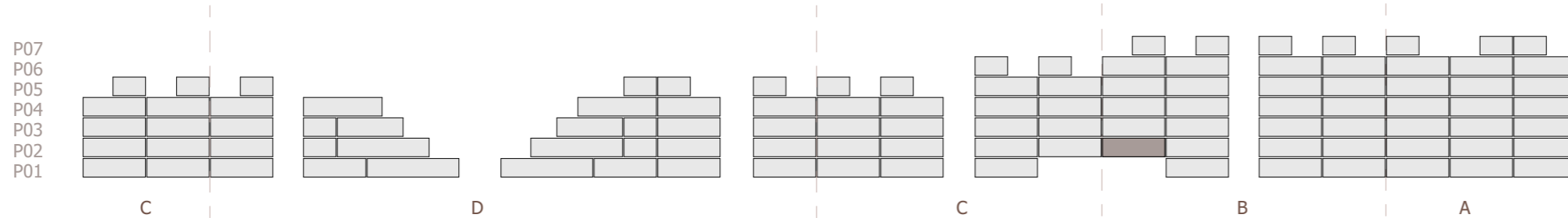


\*Este documento tiene carácter de información comercial, sujeto a modificaciones por necesidades de obra, obtención de Licencia, o aquellas que pueda estimar en su momento la Dirección Facultativa, no siendo vinculante desde el punto de vista contractual.

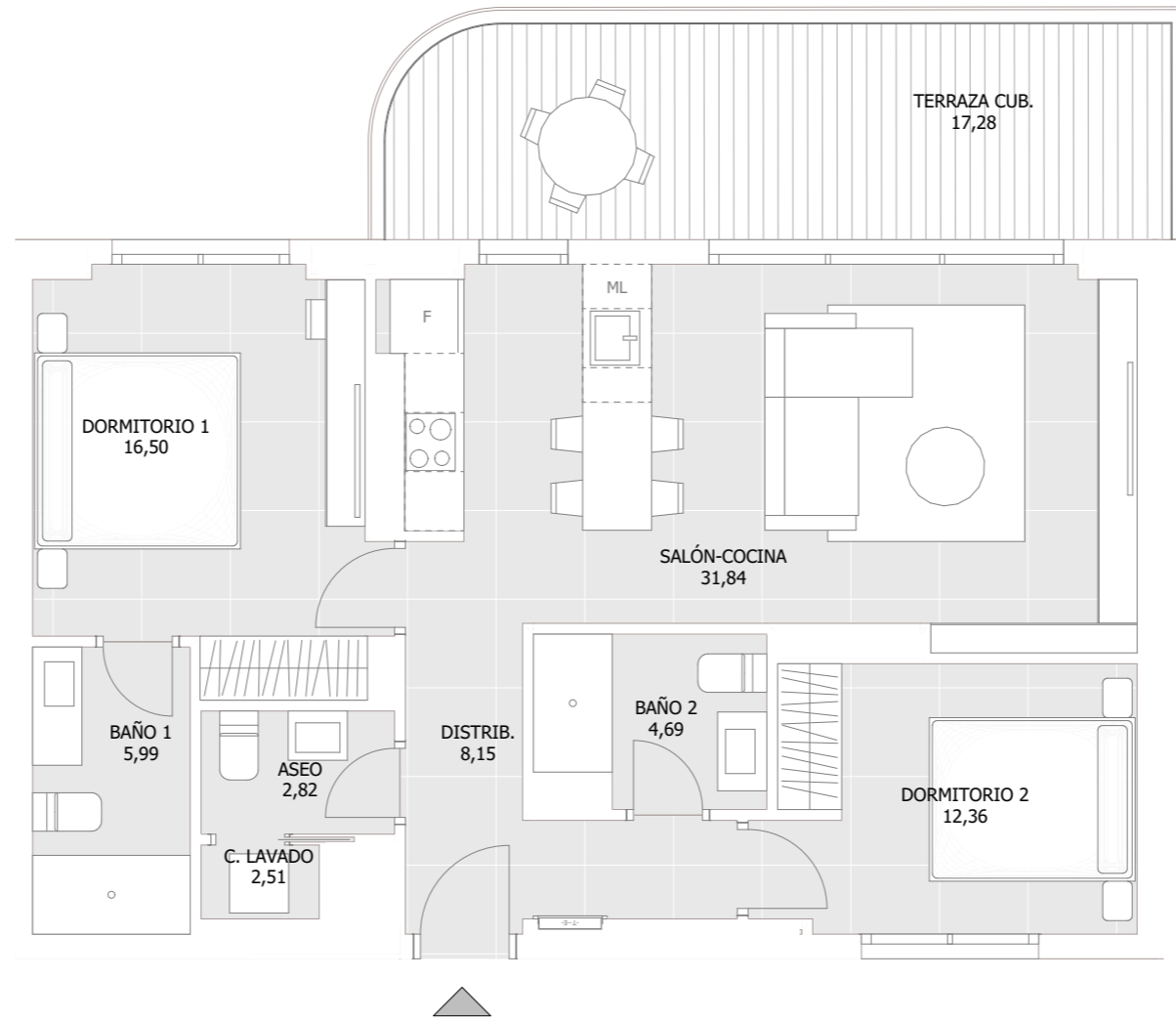


|                     |       |
|---------------------|-------|
| TIPO                | 204   |
| SUBTIPO             | h     |
| CONSTRUIDA INTERIOR | 84,86 |
| TERRAZA CUBIERTA    | 17,74 |
| TERRAZA DESCUBIERTA | 0,00  |
| JARDÍN              | 0,00  |

| ESTANCIA     | S. CONSTRUIDA |
|--------------|---------------|
| ASEO         | 2,82          |
| BAÑO 1       | 5,99          |
| BAÑO 2       | 4,69          |
| C. LAVADO    | 2,51          |
| DISTRIB.     | 8,15          |
| DORMITORIO 1 | 16,50         |
| DORMITORIO 2 | 12,36         |
| SALÓN-COCINA | 31,84         |

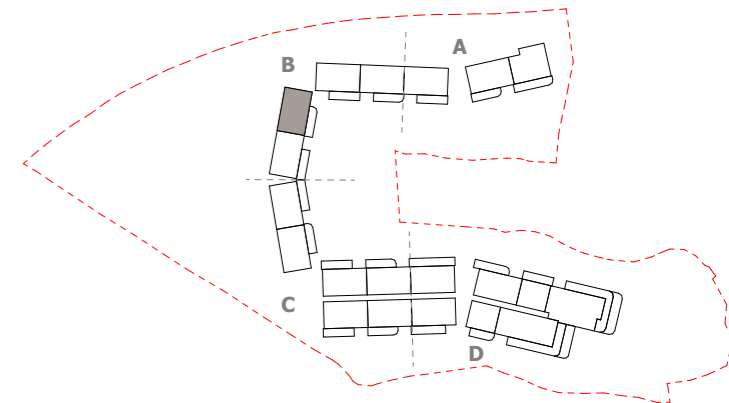
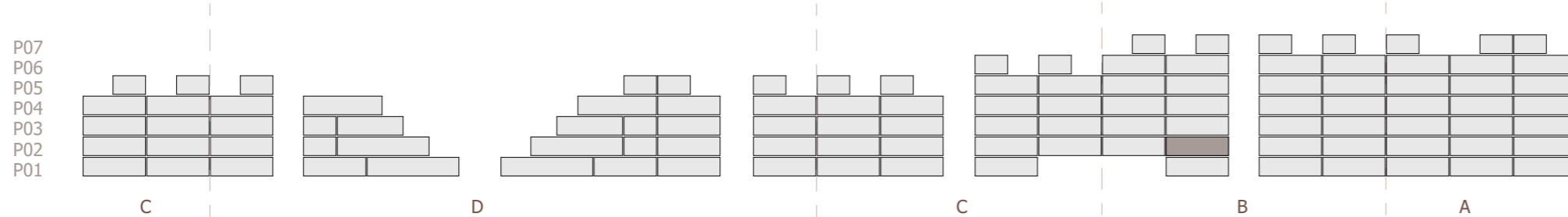


\*Este documento tiene carácter de información comercial, sujeto a modificaciones por necesidades de obra, obtención de Licencia, o aquellas que pueda estimar en su momento la Dirección Facultativa, no siendo vinculante desde el punto de vista contractual.

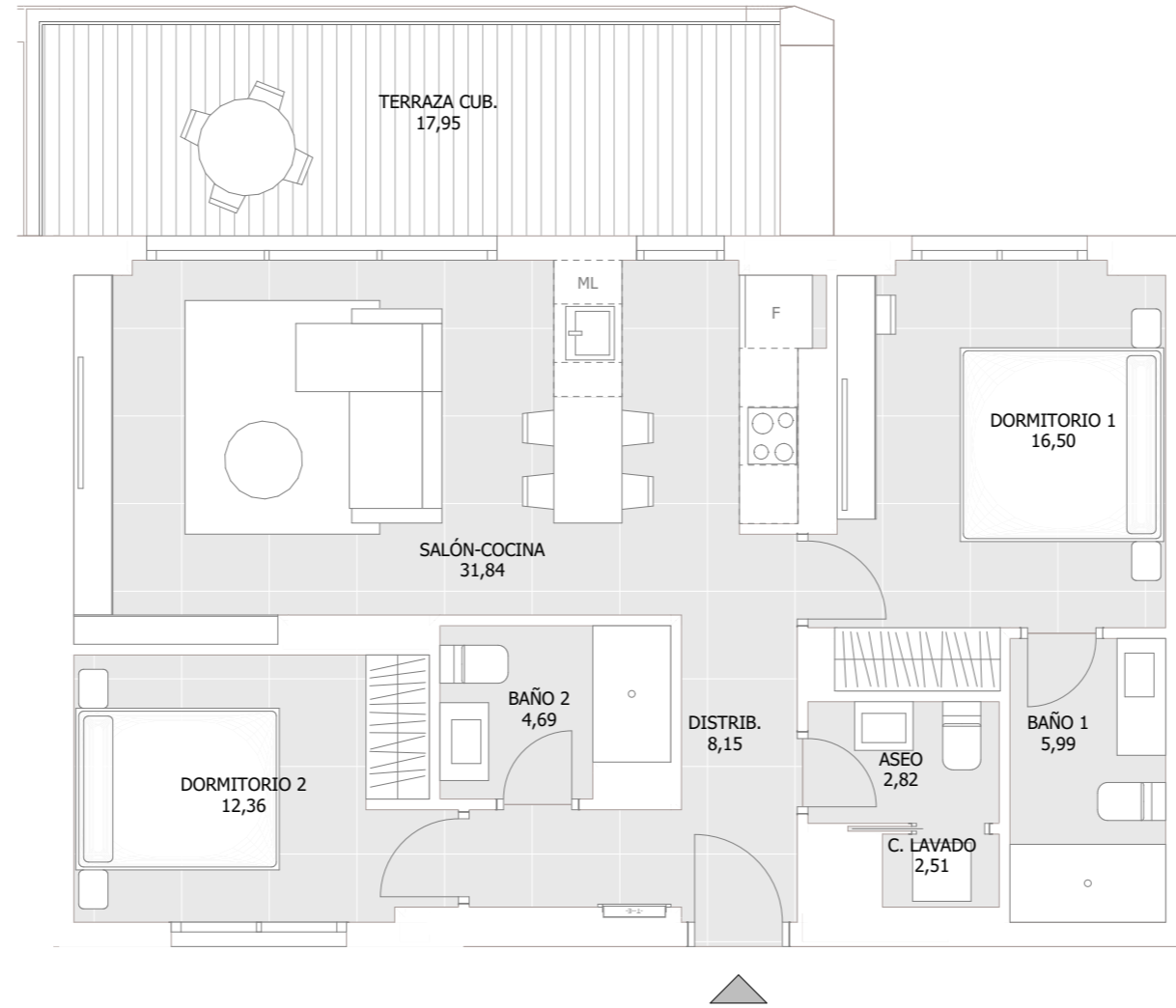


|                     |       |
|---------------------|-------|
| TIPO                | 204   |
| SUBTIPO             | a     |
| CONSTRUIDA INTERIOR | 84,86 |
| TERRAZA CUBIERTA    | 17,29 |
| TERRAZA DESCUBIERTA | 0,00  |
| JARDÍN              | 0,00  |

| ESTANCIA     | S. CONSTRUIDA |
|--------------|---------------|
| ASEO         | 2,82          |
| BAÑO 1       | 5,99          |
| BAÑO 2       | 4,69          |
| C. LAVADO    | 2,51          |
| DISTRIB.     | 8,15          |
| DORMITORIO 1 | 16,50         |
| DORMITORIO 2 | 12,36         |
| SALÓN-COCINA | 31,84         |

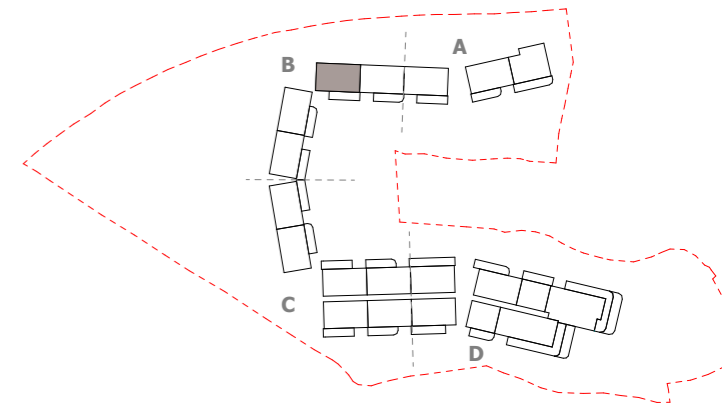
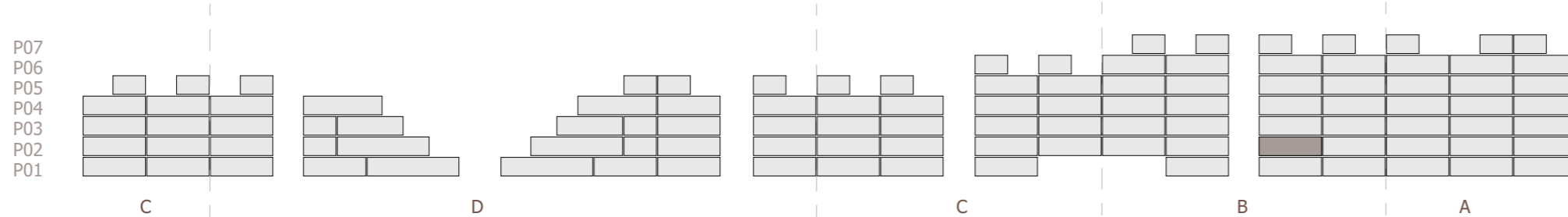


\*Este documento tiene carácter de información comercial, sujeto a modificaciones por necesidades de obra, obtención de Licencia, o aquellas que pueda estimar en su momento la Dirección Facultativa, no siendo vinculante desde el punto de vista contractual.



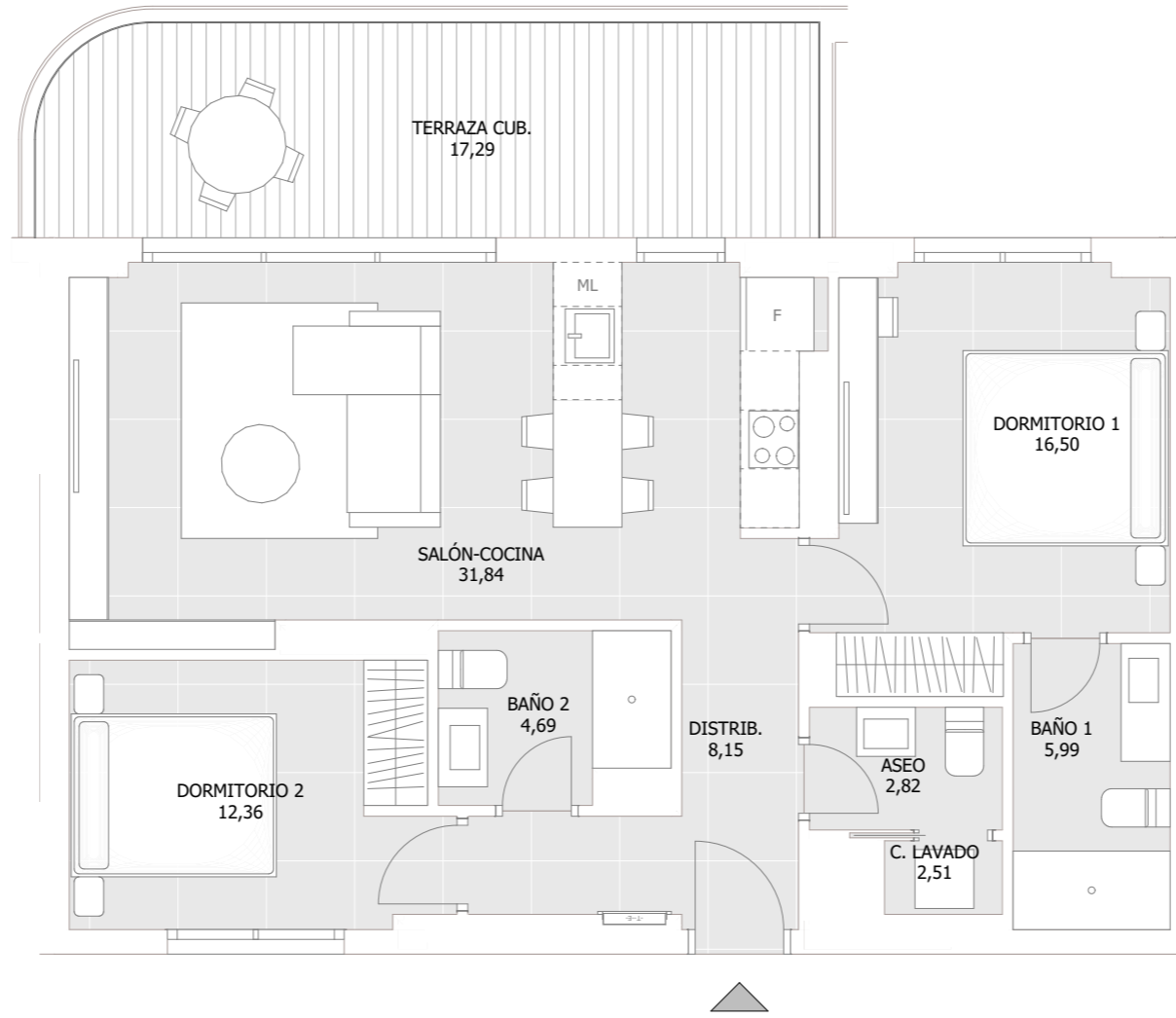
|                     |       |
|---------------------|-------|
| TIPO                | 204   |
| SUBTIPO             | e     |
| CONSTRUIDA INTERIOR | 84,86 |
| TERRAZA CUBIERTA    | 17,95 |
| TERRAZA DESCUBIERTA | 0,00  |
| JARDÍN              | 0,00  |

| ESTANCIA     | S. CONSTRUIDA |
|--------------|---------------|
| ASEO         | 2,82          |
| BAÑO 1       | 5,99          |
| BAÑO 2       | 4,69          |
| C. LAVADO    | 2,51          |
| DISTRIB.     | 8,15          |
| DORMITORIO 1 | 16,50         |
| DORMITORIO 2 | 12,36         |
| SALÓN-COCINA | 31,84         |

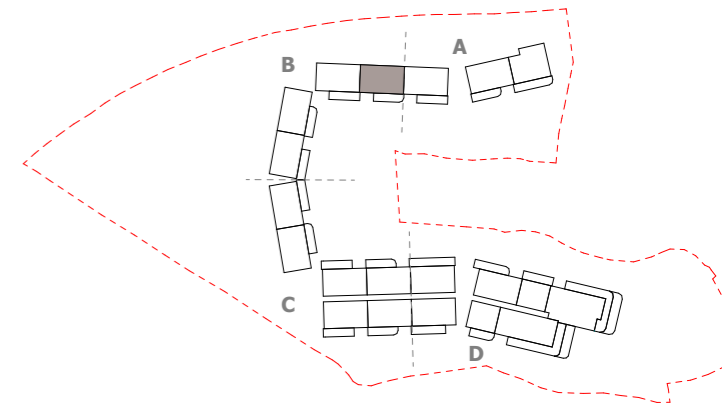
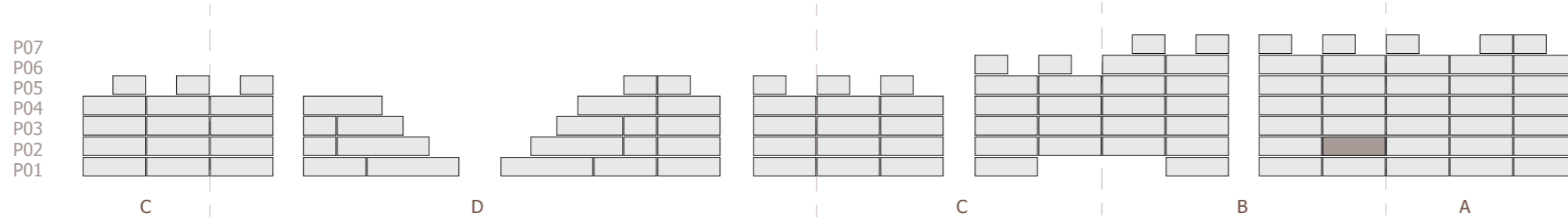


\*Este documento tiene carácter de información comercial, sujeto a modificaciones por necesidades de obra, obtención de Licencia, o aquellas que pueda estimar en su momento la Dirección Facultativa, no siendo vinculante desde el punto de vista contractual.

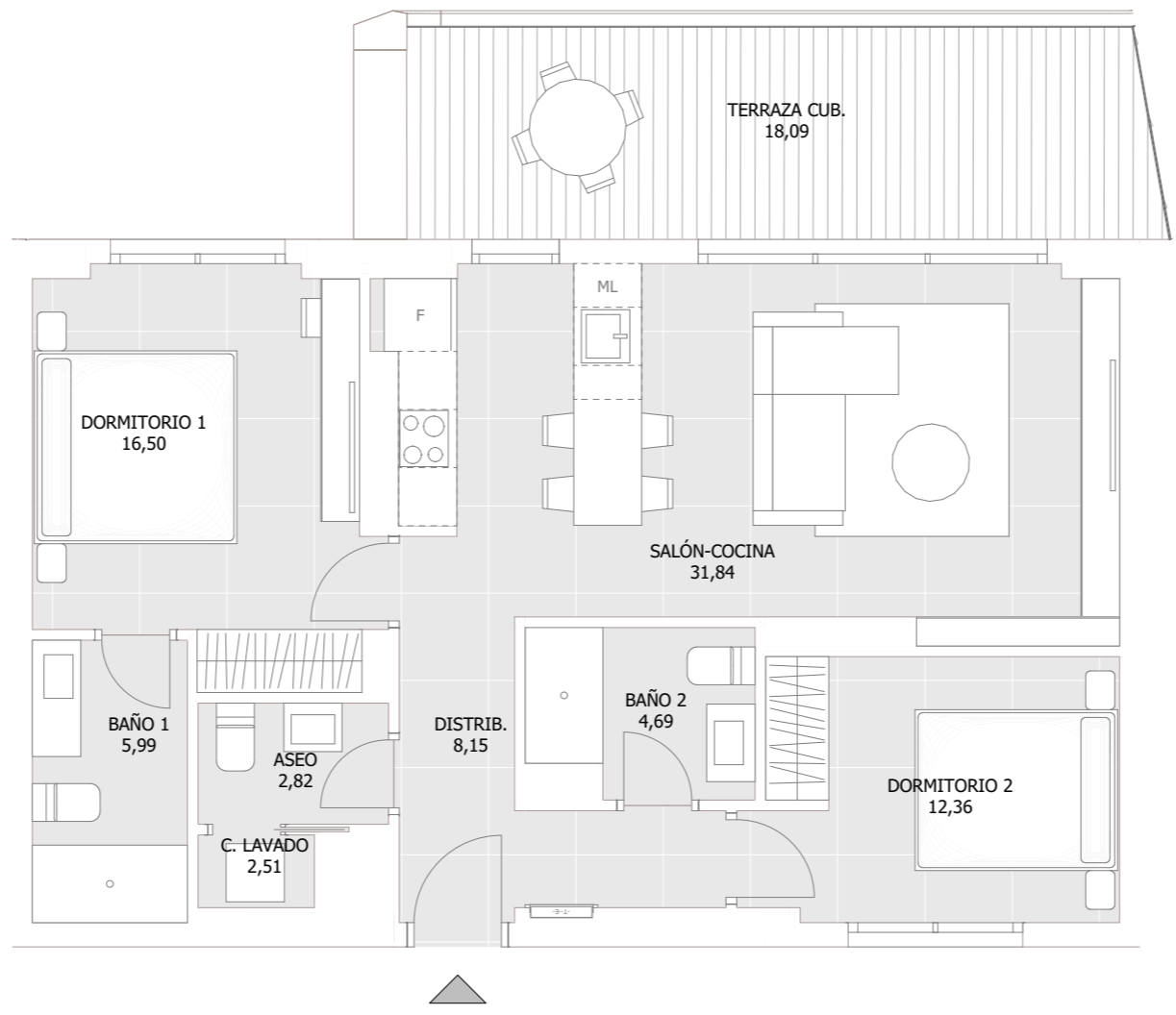
|                     |       |
|---------------------|-------|
| TIPO                | 204   |
| SUBTIPO             | d     |
| CONSTRUIDA INTERIOR | 84,86 |
| TERRAZA CUBIERTA    | 17,29 |
| TERRAZA DESCUBIERTA | 0,00  |
| JARDÍN              | 0,00  |



| ESTANCIA     | S. CONSTRUIDA |
|--------------|---------------|
| ASEO         | 2,82          |
| BAÑO 1       | 5,99          |
| BAÑO 2       | 4,69          |
| C. LAVADO    | 2,51          |
| DISTRIB.     | 8,15          |
| DORMITORIO 1 | 16,50         |
| DORMITORIO 2 | 12,36         |
| SALÓN-COCINA | 31,84         |

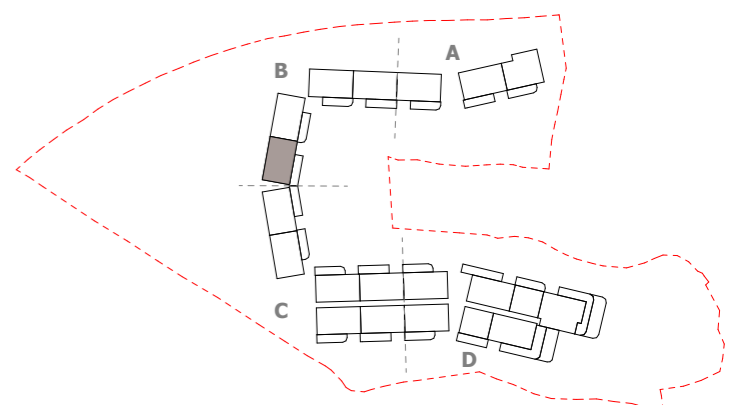
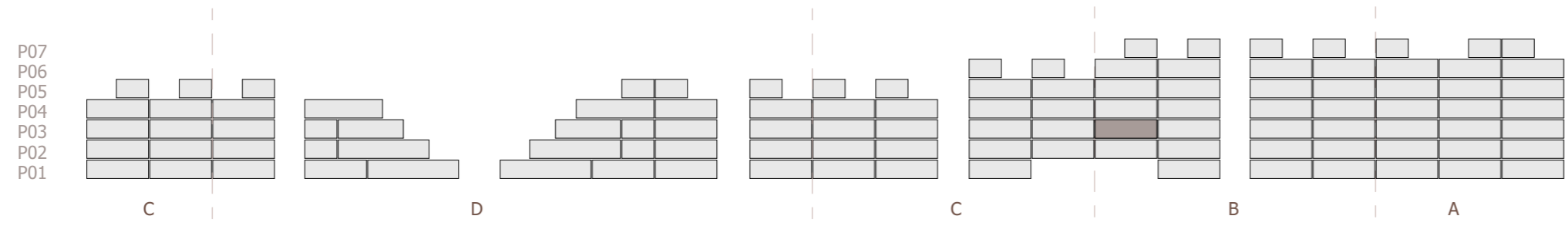


\*Este documento tiene carácter de información comercial, sujeto a modificaciones por necesidades de obra, obtención de Licencia, o aquellas que pueda estimar en su momento la Dirección Facultativa, no siendo vinculante desde el punto de vista contractual.

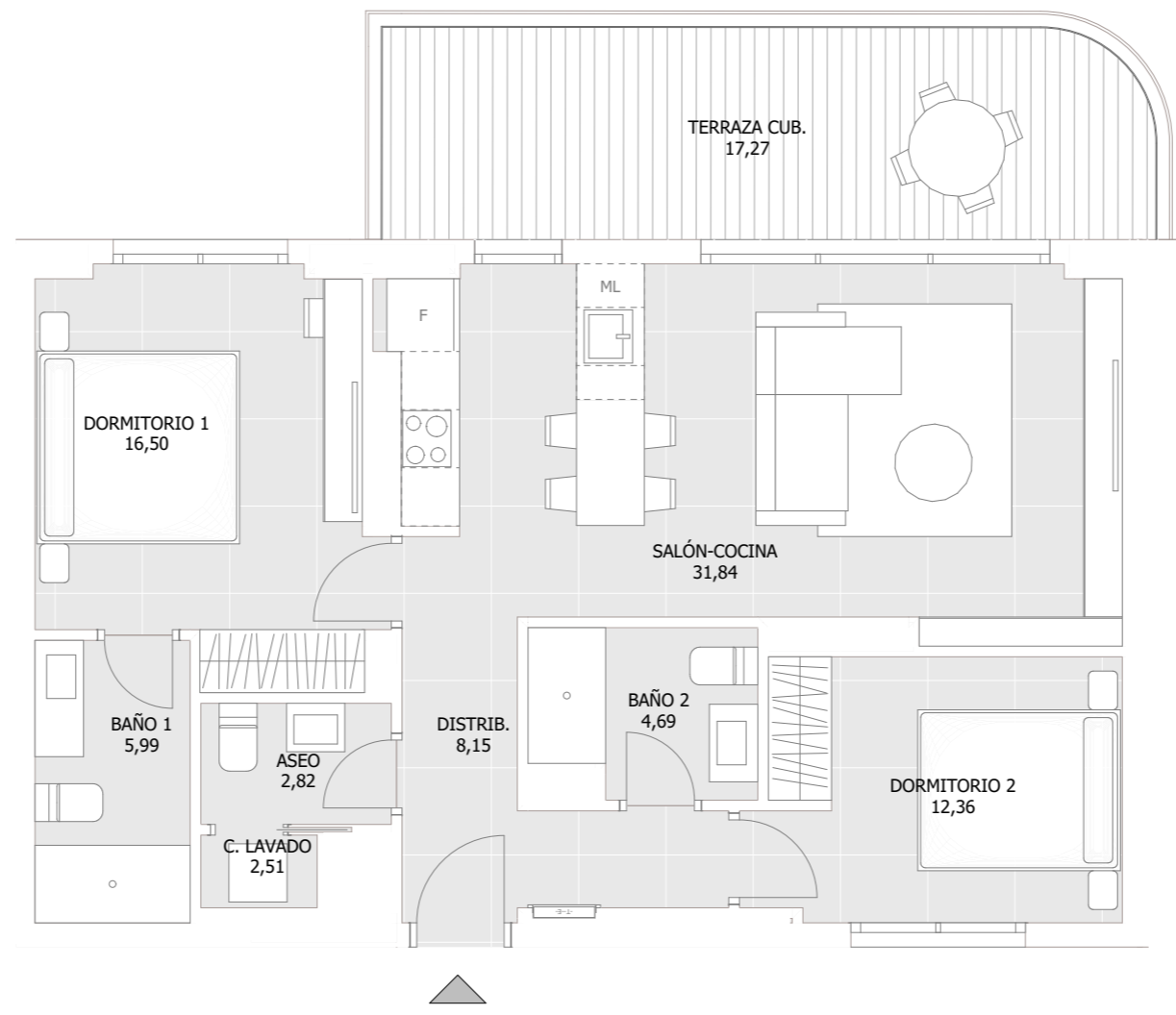


|                     |       |
|---------------------|-------|
| TIPO                | 204   |
| SUBTIPO             | o     |
| CONSTRUIDA INTERIOR | 84,86 |
| TERRAZA CUBIERTA    | 18,09 |
| TERRAZA DESCUBIERTA | 0,00  |
| JARDÍN              | 0,00  |

| ESTANCIA     | S. CONSTRUIDA |
|--------------|---------------|
| ASEO         | 2,82          |
| BAÑO 1       | 5,99          |
| BAÑO 2       | 4,69          |
| C. LAVADO    | 2,51          |
| DISTRIB.     | 8,15          |
| DORMITORIO 1 | 16,50         |
| DORMITORIO 2 | 12,36         |
| SALÓN-COCINA | 31,84         |

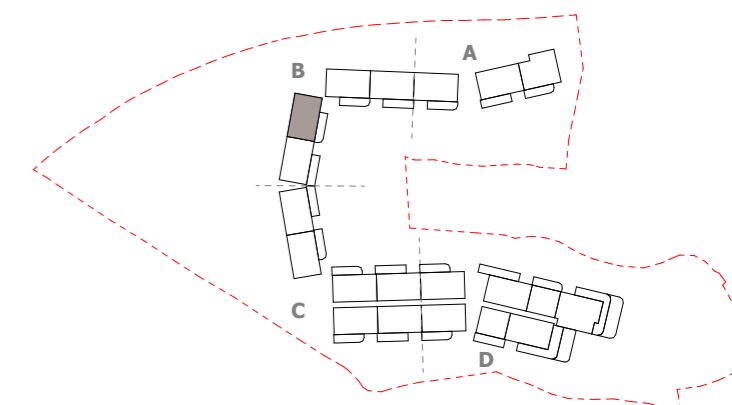
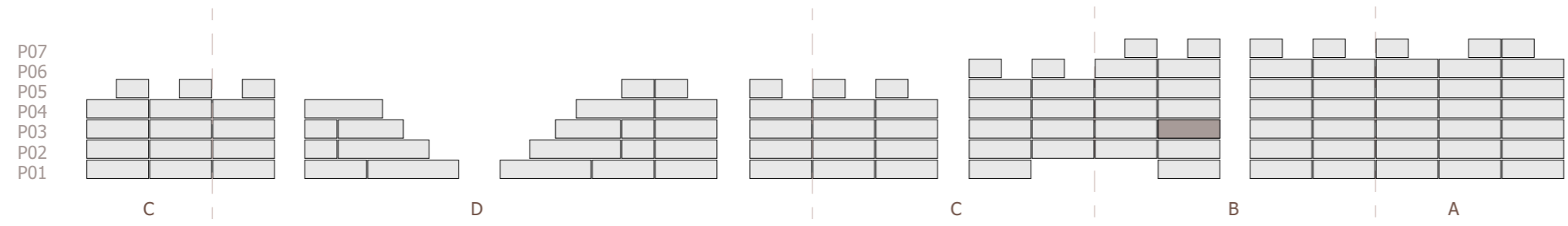


\*Este documento tiene carácter de información comercial, sujeto a modificaciones por necesidades de obra, obtención de Licencia, o aquellas que pueda estimar en su momento la Dirección Facultativa, no siendo vinculante desde el punto de vista contractual.

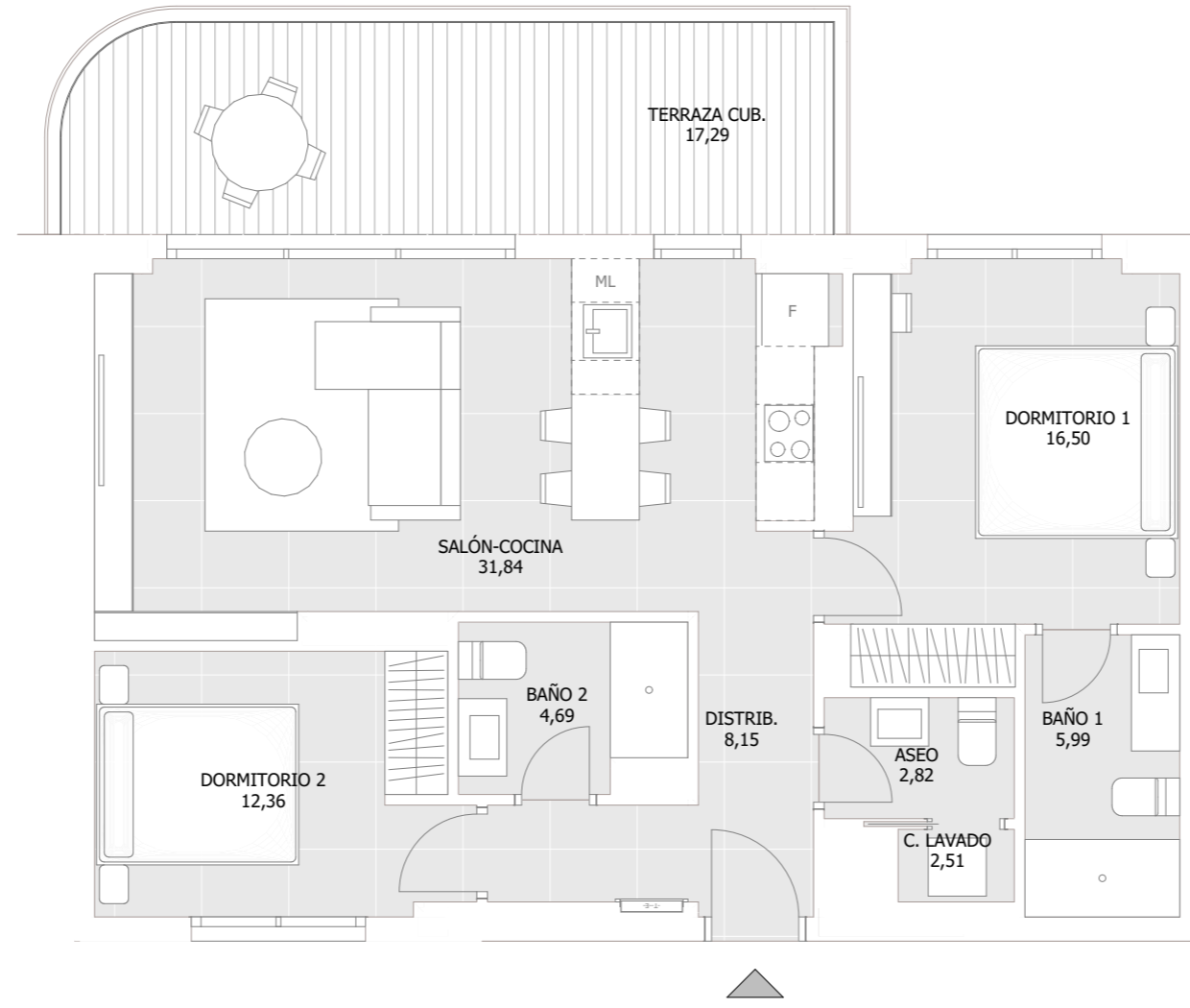


|                     |       |
|---------------------|-------|
| TIPO                | 204   |
| SUBTIPO             | c     |
| CONSTRUIDA INTERIOR | 84,86 |
| TERRAZA CUBIERTA    | 17,27 |
| TERRAZA DESCUBIERTA | 0,00  |
| JARDÍN              | 0,00  |

| ESTANCIA     | S. CONSTRUIDA |
|--------------|---------------|
| ASEO         | 2,82          |
| BAÑO 1       | 5,99          |
| BAÑO 2       | 4,69          |
| C. LAVADO    | 2,51          |
| DISTRIB.     | 8,15          |
| DORMITORIO 1 | 16,50         |
| DORMITORIO 2 | 12,36         |
| SALÓN-COCINA | 31,84         |

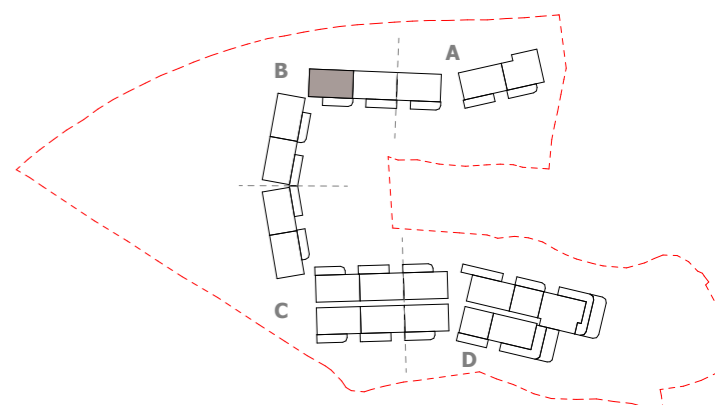
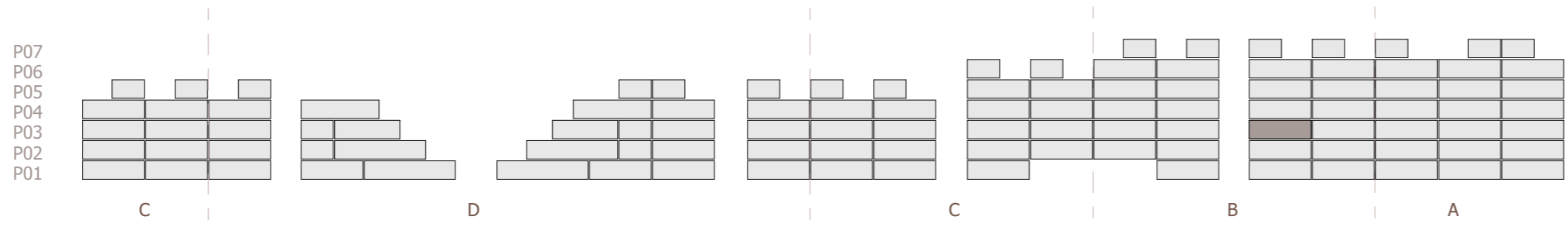


\*Este documento tiene carácter de información comercial, sujeto a modificaciones por necesidades de obra, obtención de Licencia, o aquellas que pueda estimar en su momento la Dirección Facultativa, no siendo vinculante desde el punto de vista contractual.

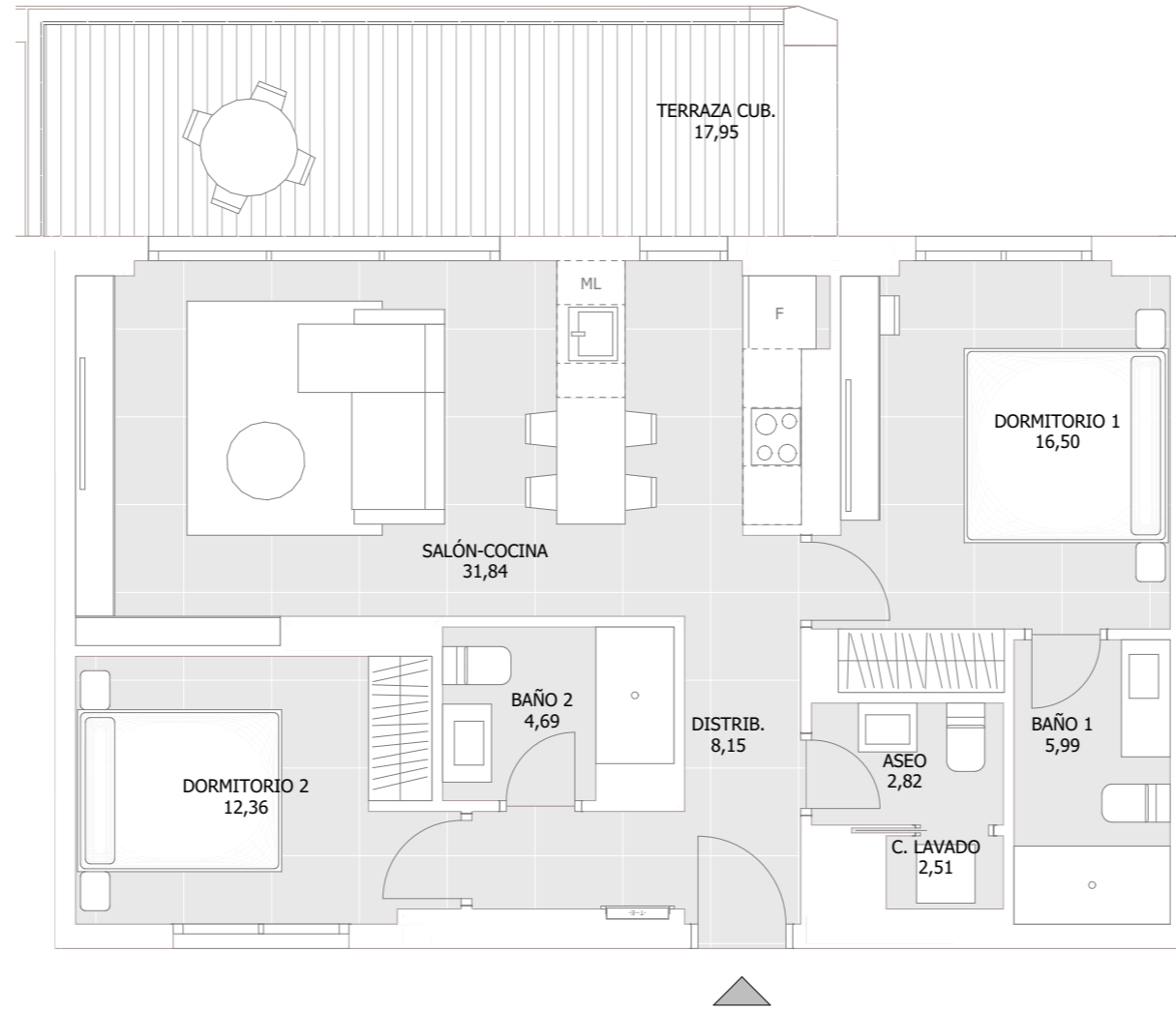


|                     |       |
|---------------------|-------|
| TIPO                | 204   |
| SUBTIPO             | d     |
| CONSTRUIDA INTERIOR | 84,86 |
| TERRAZA CUBIERTA    | 17,29 |
| TERRAZA DESCUBIERTA | 0,00  |
| JARDÍN              | 0,00  |

| ESTANCIA     | S. CONSTRUIDA |
|--------------|---------------|
| ASEO         | 2,82          |
| BAÑO 1       | 5,99          |
| BAÑO 2       | 4,69          |
| C. LAVADO    | 2,51          |
| DISTRIB.     | 8,15          |
| DORMITORIO 1 | 16,50         |
| DORMITORIO 2 | 12,36         |
| SALÓN-COCINA | 31,84         |

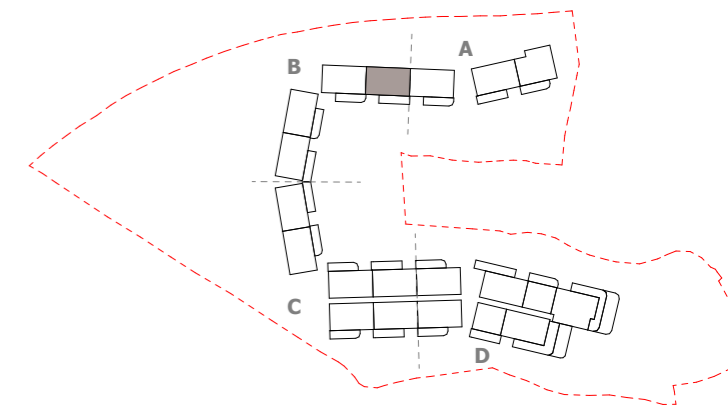
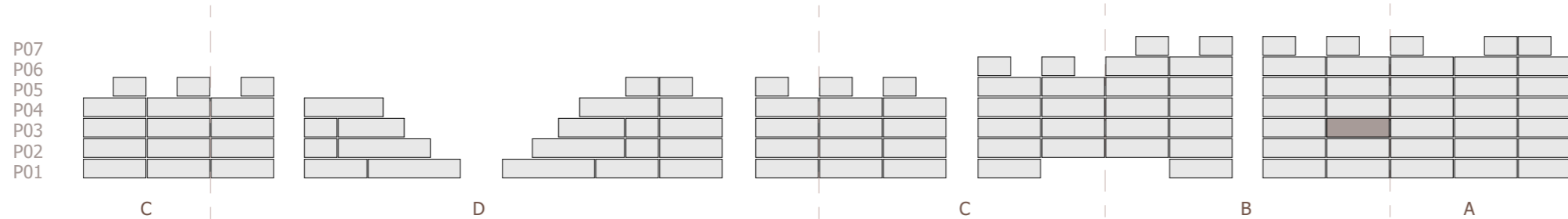


\*Este documento tiene carácter de información comercial, sujeto a modificaciones por necesidades de obra, obtención de Licencia, o aquellas que pueda estimar en su momento la Dirección Facultativa, no siendo vinculante desde el punto de vista contractual.

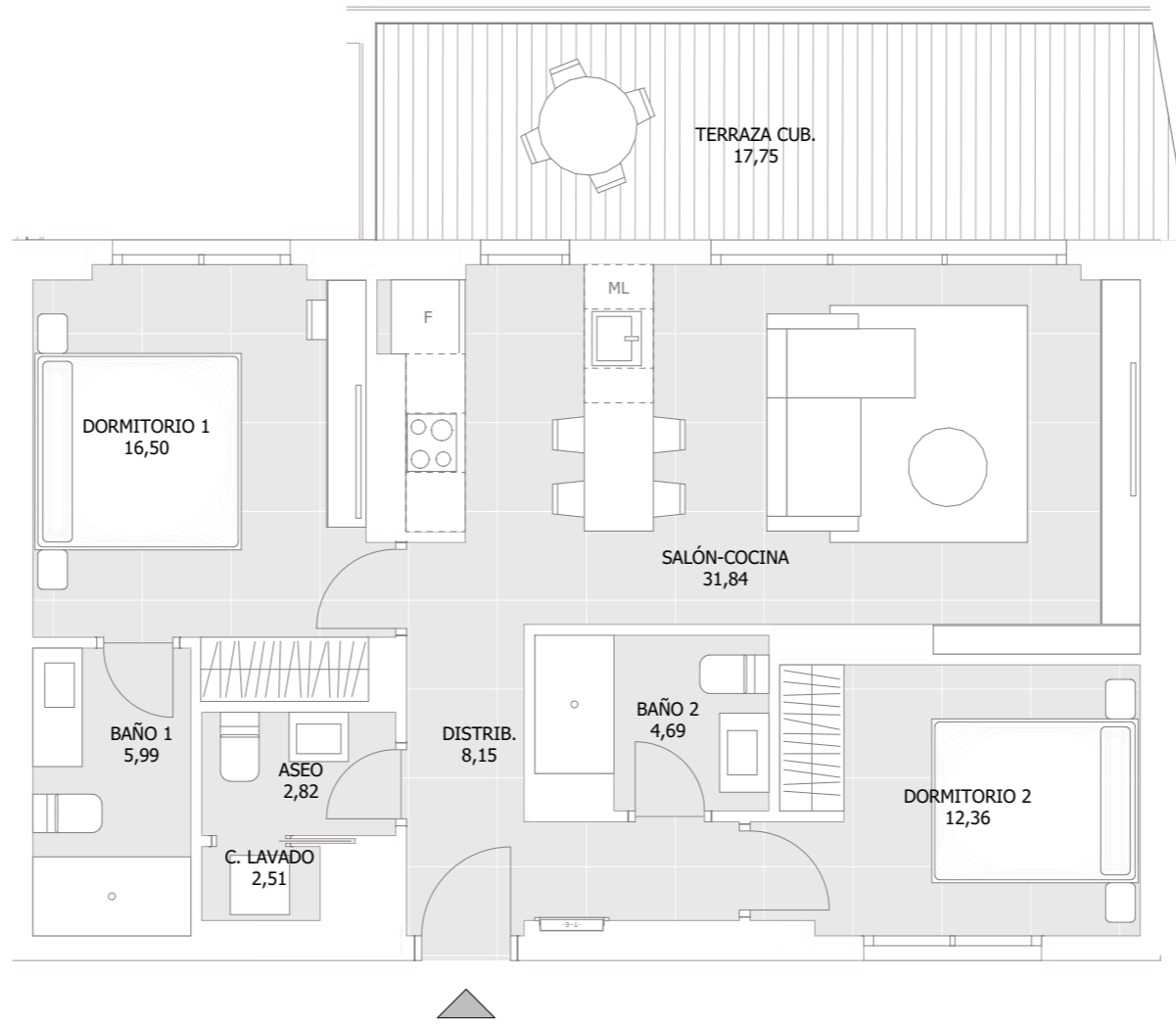


|                     |       |
|---------------------|-------|
| TIPO                | 204   |
| SUBTIPO             | e     |
| CONSTRUIDA INTERIOR | 84,86 |
| TERRAZA CUBIERTA    | 17,95 |
| TERRAZA DESCUBIERTA | 0,00  |
| JARDÍN              | 0,00  |

| ESTANCIA     | S. CONSTRUIDA |
|--------------|---------------|
| ASEO         | 2,82          |
| BAÑO 1       | 5,99          |
| BAÑO 2       | 4,69          |
| C. LAVADO    | 2,51          |
| DISTRIB.     | 8,15          |
| DORMITORIO 1 | 16,50         |
| DORMITORIO 2 | 12,36         |
| SALÓN-COCINA | 31,84         |

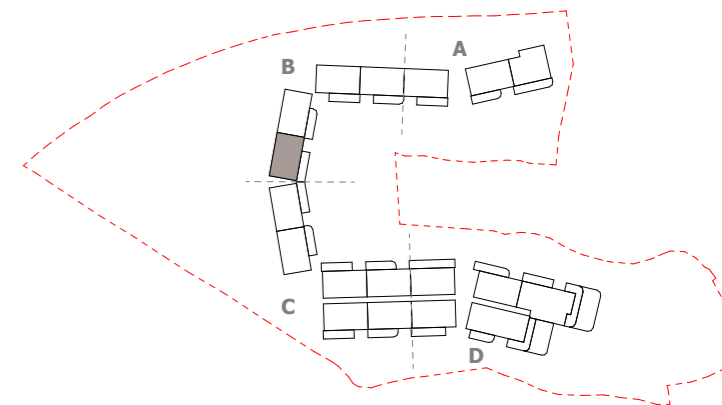
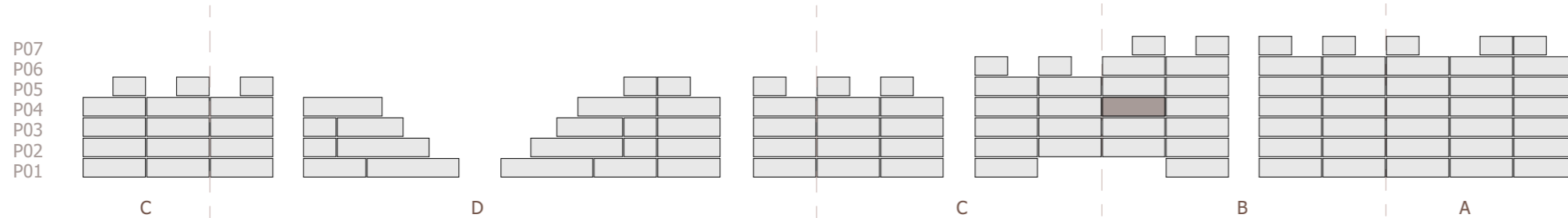


\*Este documento tiene carácter de información comercial, sujeto a modificaciones por necesidades de obra, obtención de Licencia, o aquellas que pueda estimar en su momento la Dirección Facultativa, no siendo vinculante desde el punto de vista contractual.

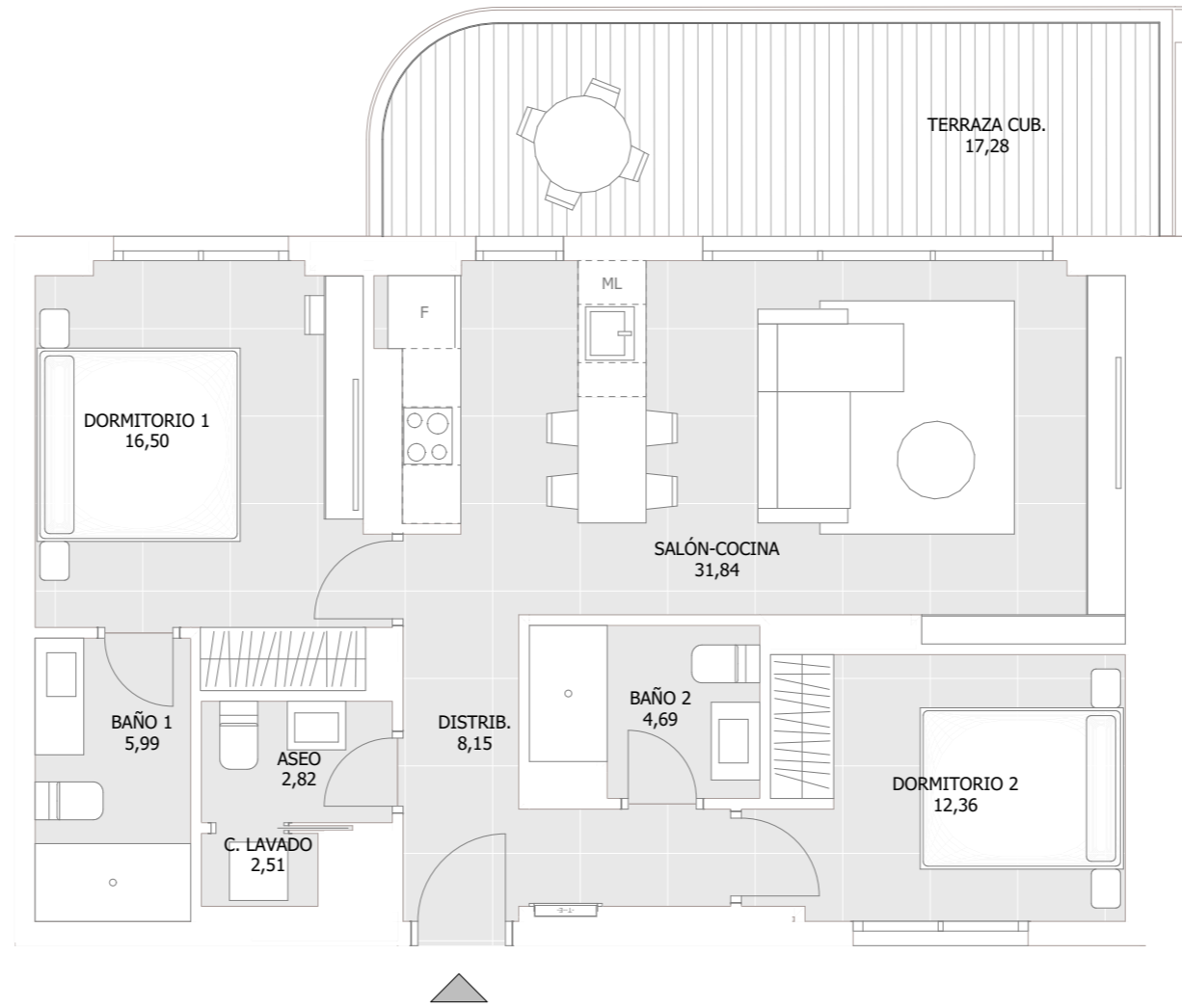


|                     |       |
|---------------------|-------|
| TIPO                | 204   |
| SUBTIPO             | h     |
| CONSTRUIDA INTERIOR | 84,86 |
| TERRAZA CUBIERTA    | 17,74 |
| TERRAZA DESCUBIERTA | 0,00  |
| JARDÍN              | 0,00  |

| ESTANCIA     | S. CONSTRUIDA |
|--------------|---------------|
| ASEO         | 2,82          |
| BAÑO 1       | 5,99          |
| BAÑO 2       | 4,69          |
| C. LAVADO    | 2,51          |
| DISTRIB.     | 8,15          |
| DORMITORIO 1 | 16,50         |
| DORMITORIO 2 | 12,36         |
| SALÓN-COCINA | 31,84         |

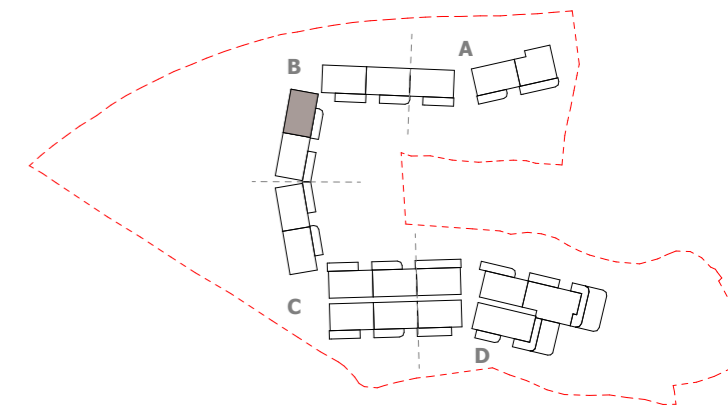
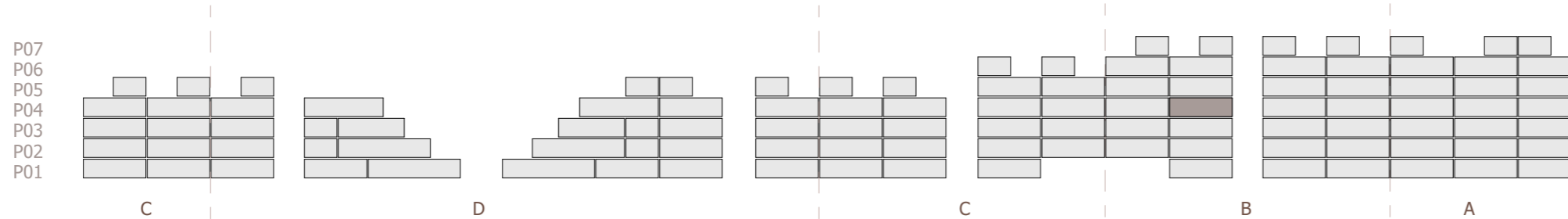


\*Este documento tiene carácter de información comercial, sujeto a modificaciones por necesidades de obra, obtención de Licencia, o aquellas que pueda estimar en su momento la Dirección Facultativa, no siendo vinculante desde el punto de vista contractual.

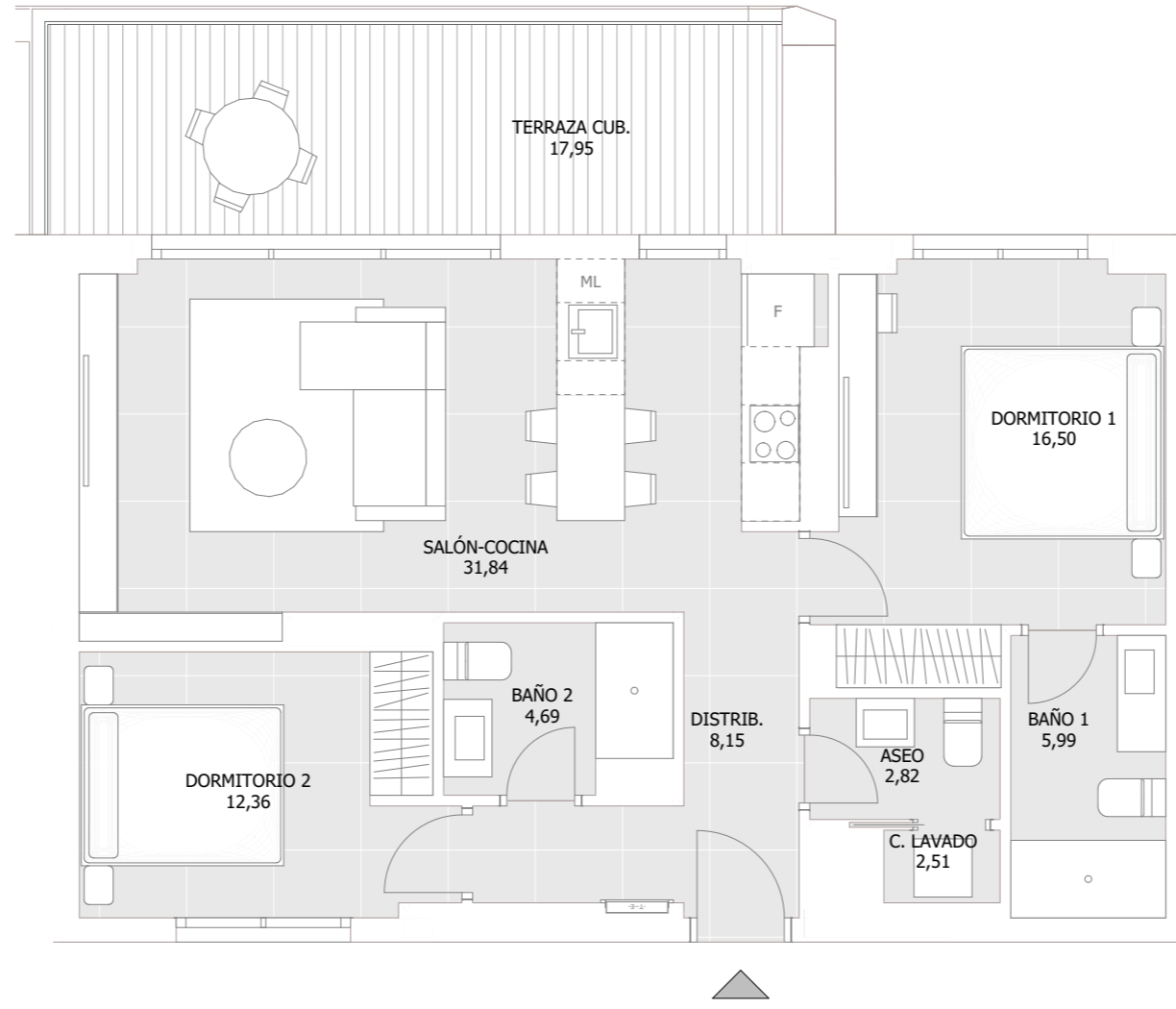


|                     |       |
|---------------------|-------|
| TIPO                | 204   |
| SUBTIPO             | a     |
| CONSTRUIDA INTERIOR | 84,86 |
| TERRAZA CUBIERTA    | 17,29 |
| TERRAZA DESCUBIERTA | 0,00  |
| JARDÍN              | 0,00  |

| ESTANCIA     | S. CONSTRUIDA |
|--------------|---------------|
| ASEO         | 2,82          |
| BAÑO 1       | 5,99          |
| BAÑO 2       | 4,69          |
| C. LAVADO    | 2,51          |
| DISTRIB.     | 8,15          |
| DORMITORIO 1 | 16,50         |
| DORMITORIO 2 | 12,36         |
| SALÓN-COCINA | 31,84         |

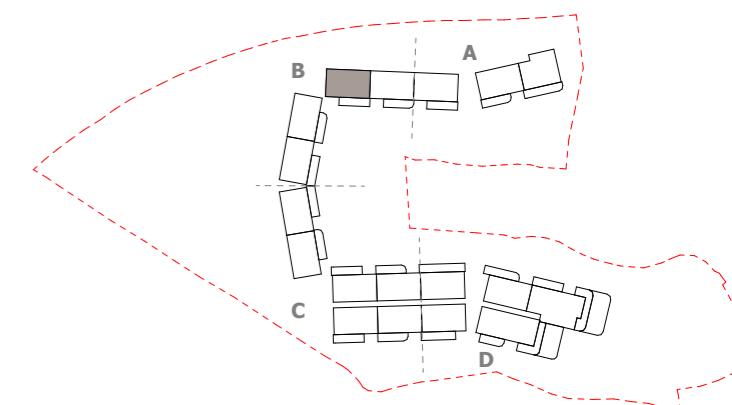
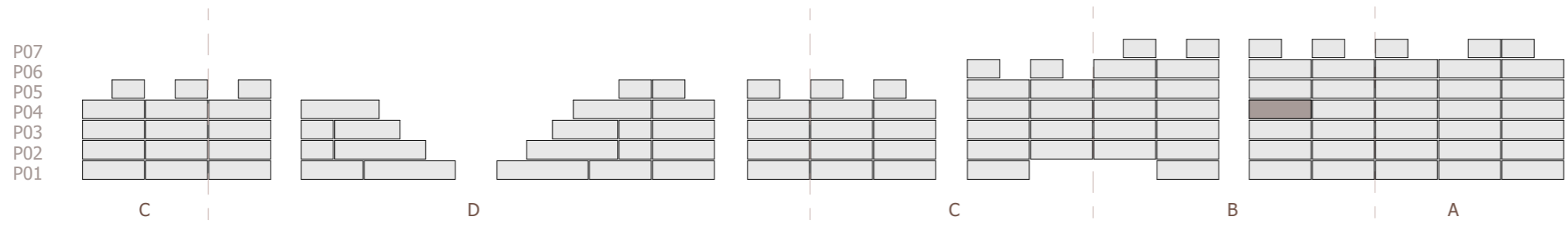


\*Este documento tiene carácter de información comercial, sujeto a modificaciones por necesidades de obra, obtención de Licencia, o aquellas que pueda estimar en su momento la Dirección Facultativa, no siendo vinculante desde el punto de vista contractual.

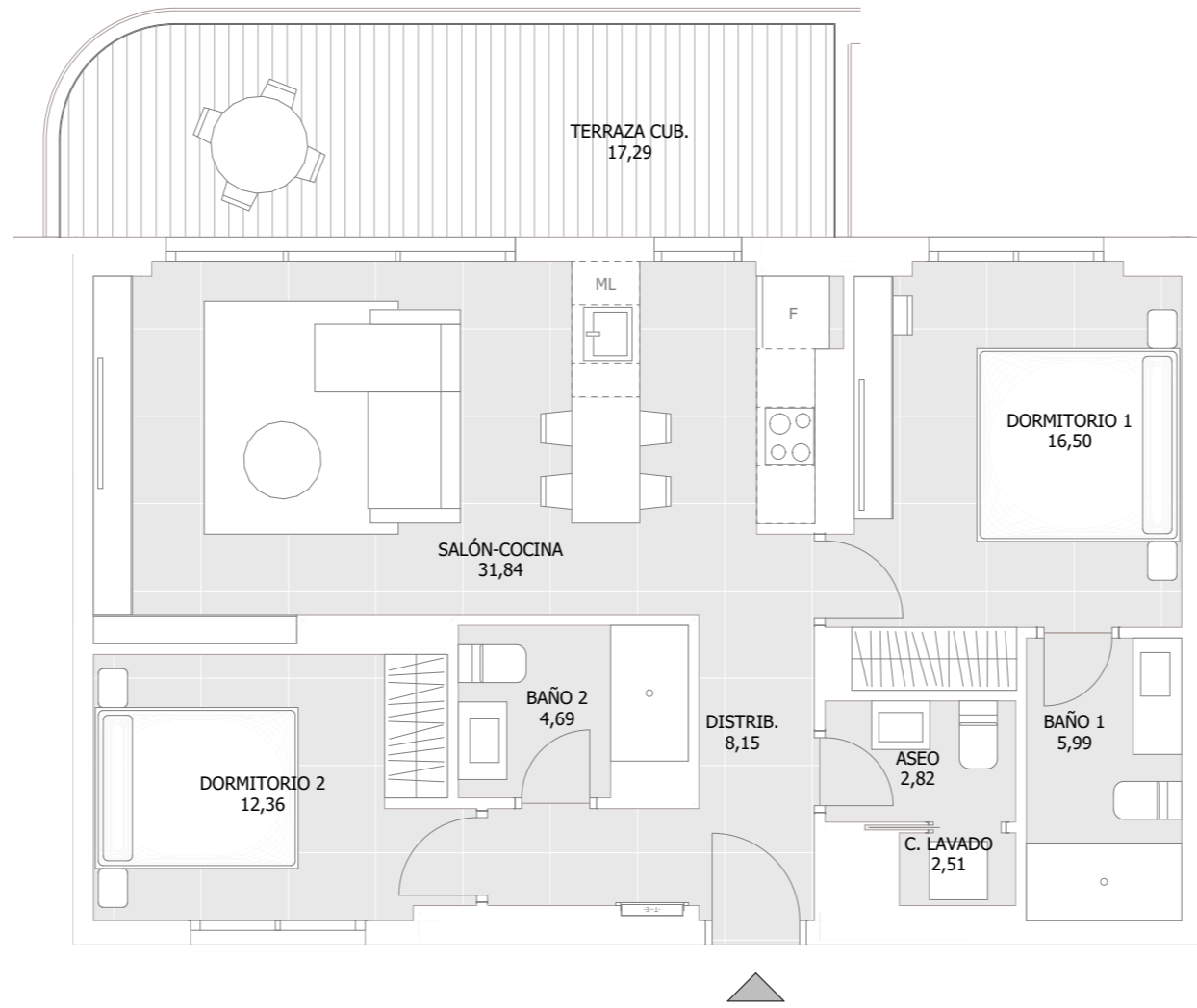


|                     |       |
|---------------------|-------|
| TIPO                | 204   |
| SUBTIPO             | e     |
| CONSTRUIDA INTERIOR | 84,86 |
| TERRAZA CUBIERTA    | 17,95 |
| TERRAZA DESCUBIERTA | 0,00  |
| JARDÍN              | 0,00  |

| ESTANCIA     | S. CONSTRUIDA |
|--------------|---------------|
| ASEO         | 2,82          |
| BAÑO 1       | 5,99          |
| BAÑO 2       | 4,69          |
| C. LAVADO    | 2,51          |
| DISTRIB.     | 8,15          |
| DORMITORIO 1 | 16,50         |
| DORMITORIO 2 | 12,36         |
| SALÓN-COCINA | 31,84         |

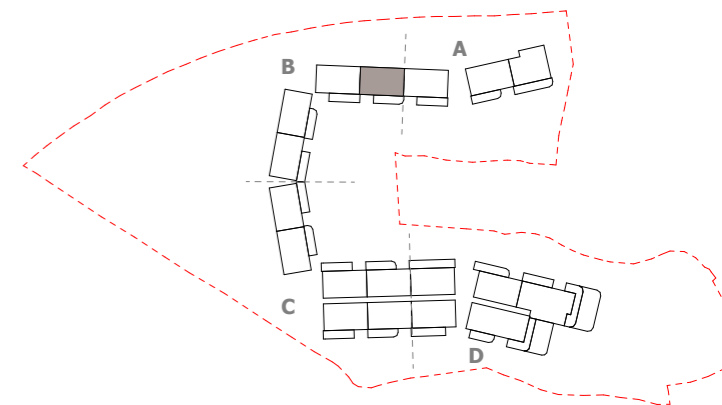
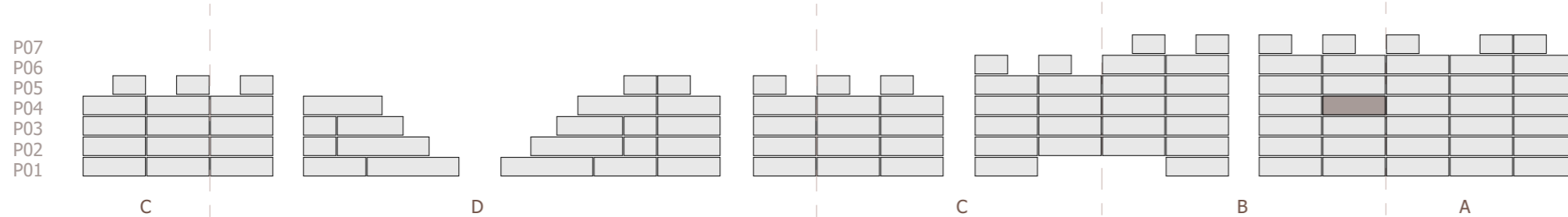


\*Este documento tiene carácter de información comercial, sujeto a modificaciones por necesidades de obra, obtención de Licencia, o aquellas que pueda estimar en su momento la Dirección Facultativa, no siendo vinculante desde el punto de vista contractual.

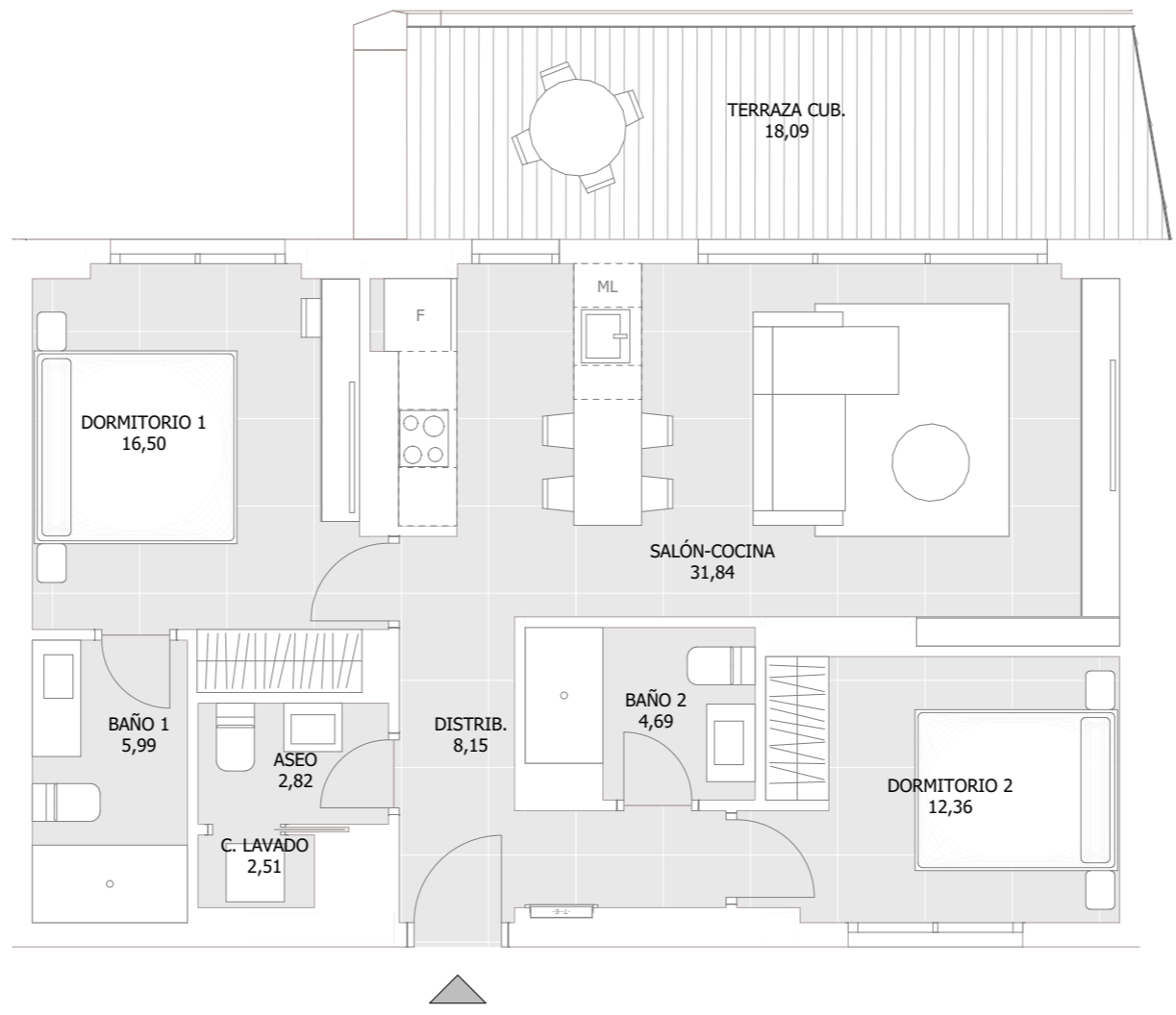


|                     |       |
|---------------------|-------|
| TIPO                | 204   |
| SUBTIPO             | d     |
| CONSTRUIDA INTERIOR | 84,86 |
| TERRAZA CUBIERTA    | 17,29 |
| TERRAZA DESCUBIERTA | 0,00  |
| JARDÍN              | 0,00  |

| ESTANCIA     | S. CONSTRUIDA |
|--------------|---------------|
| ASEO         | 2,82          |
| BAÑO 1       | 5,99          |
| BAÑO 2       | 4,69          |
| C. LAVADO    | 2,51          |
| DISTRIB.     | 8,15          |
| DORMITORIO 1 | 16,50         |
| DORMITORIO 2 | 12,36         |
| SALÓN-COCINA | 31,84         |

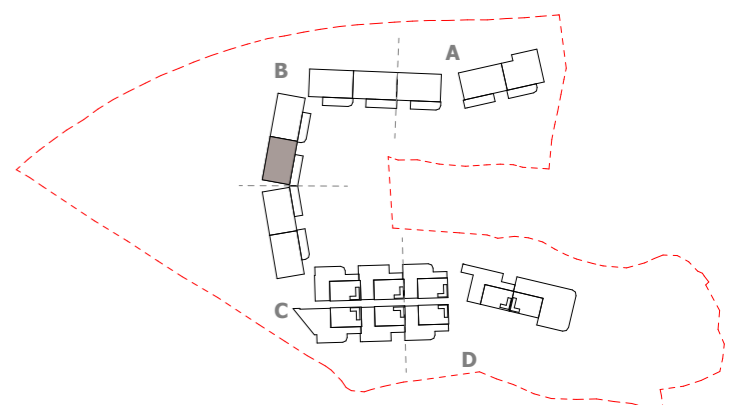
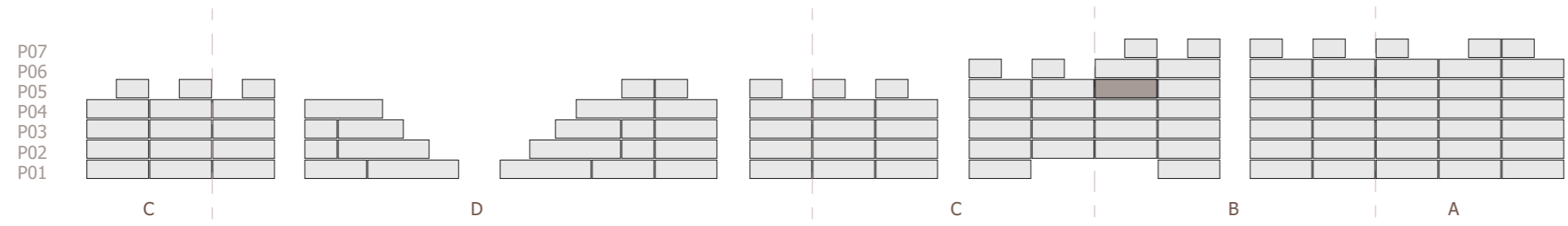


\*Este documento tiene carácter de información comercial, sujeto a modificaciones por necesidades de obra, obtención de Licencia, o aquellas que pueda estimar en su momento la Dirección Facultativa, no siendo vinculante desde el punto de vista contractual.

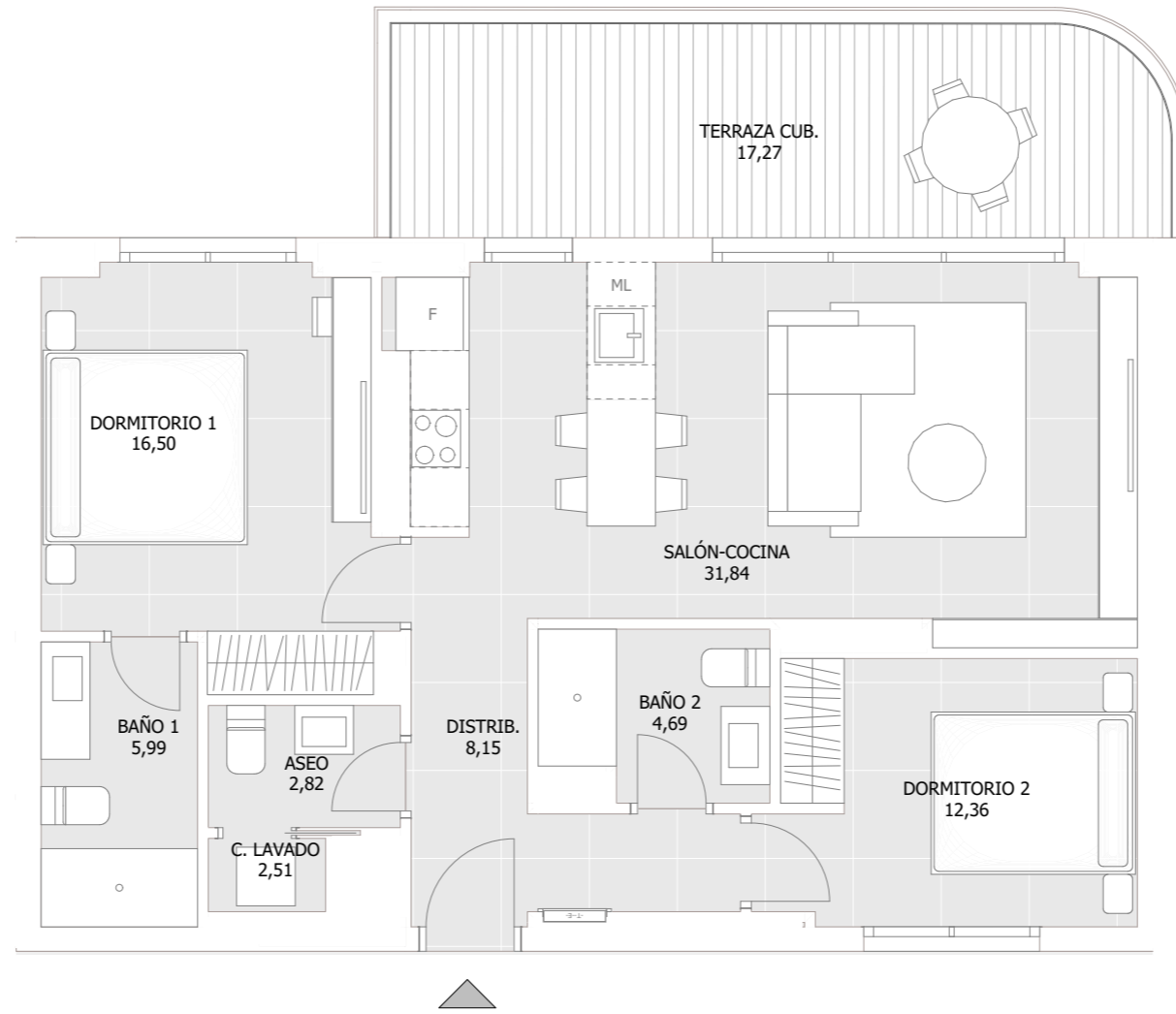


|                     |       |
|---------------------|-------|
| TIPO                | 204   |
| SUBTIPO             | o     |
| CONSTRUIDA INTERIOR | 84,86 |
| TERRAZA CUBIERTA    | 18,09 |
| TERRAZA DESCUBIERTA | 0,00  |
| JARDÍN              | 0,00  |

| ESTANCIA     | S. CONSTRUIDA |
|--------------|---------------|
| ASEO         | 2,82          |
| BAÑO 1       | 5,99          |
| BAÑO 2       | 4,69          |
| C. LAVADO    | 2,51          |
| DISTRIB.     | 8,15          |
| DORMITORIO 1 | 16,50         |
| DORMITORIO 2 | 12,36         |
| SALÓN-COCINA | 31,84         |

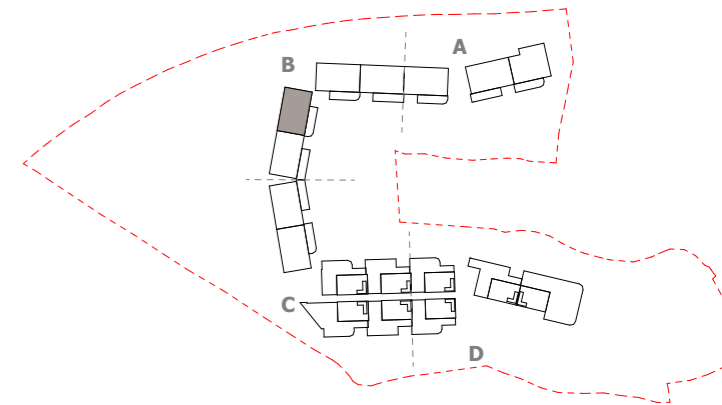
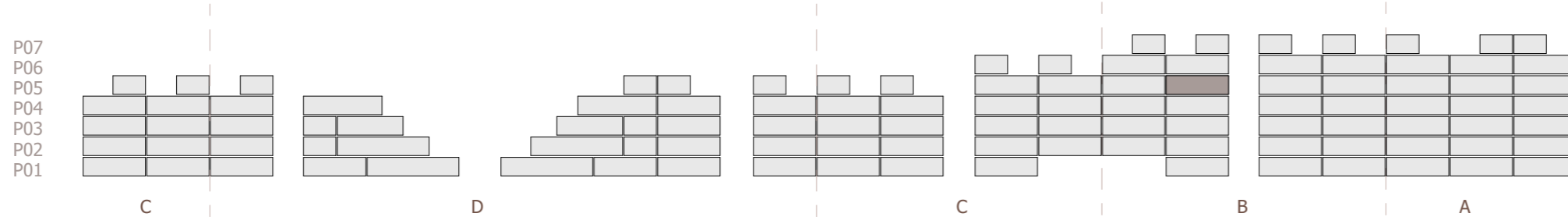


\*Este documento tiene carácter de información comercial, sujeto a modificaciones por necesidades de obra, obtención de Licencia, o aquellas que pueda estimar en su momento la Dirección Facultativa, no siendo vinculante desde el punto de vista contractual.

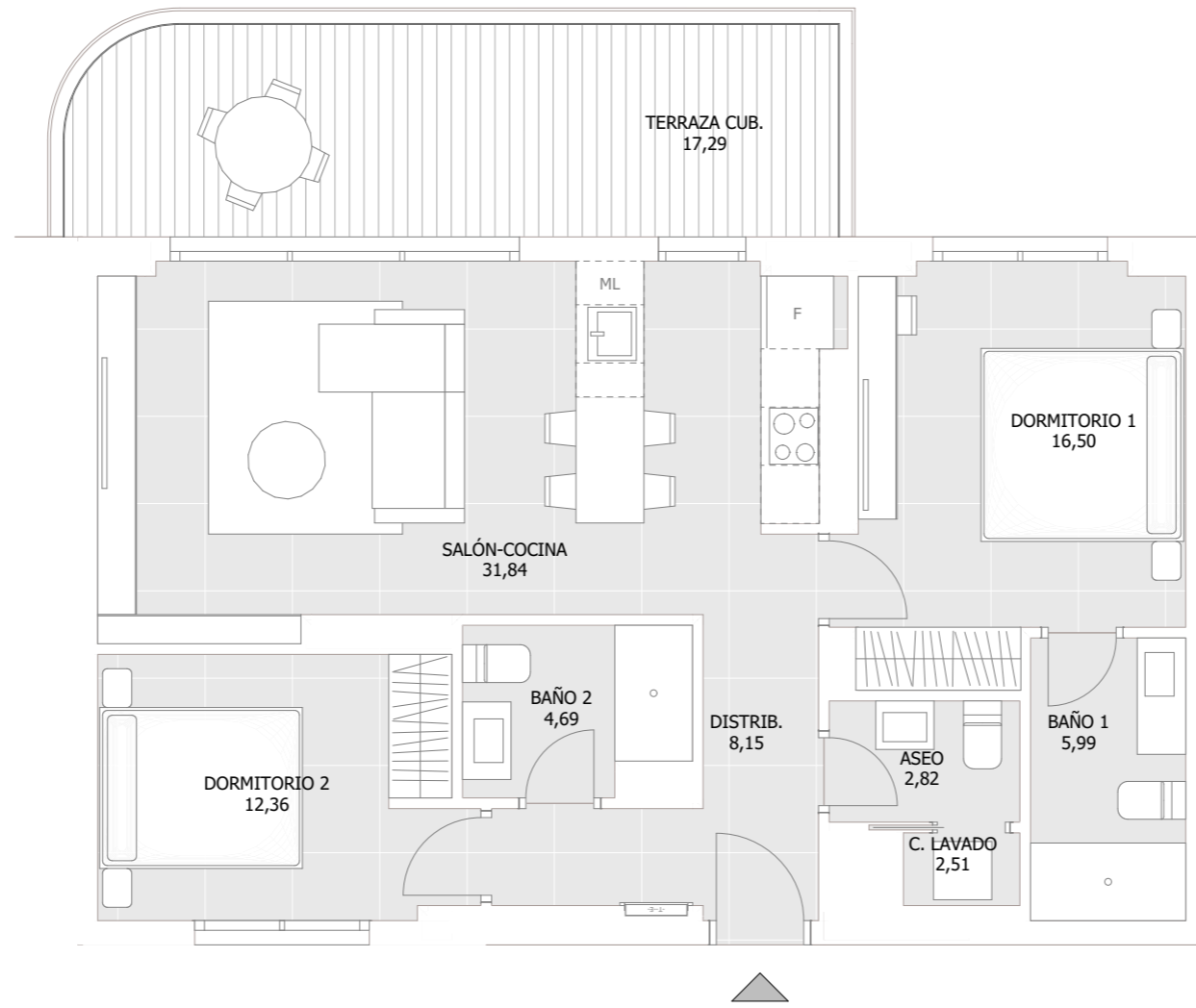


|                     |       |
|---------------------|-------|
| TIPO                | 204   |
| SUBTIPO             | c     |
| CONSTRUIDA INTERIOR | 84,86 |
| TERRAZA CUBIERTA    | 17,27 |
| TERRAZA DESCUBIERTA | 0,00  |
| JARDÍN              | 0,00  |

| ESTANCIA     | S. CONSTRUIDA |
|--------------|---------------|
| ASEO         | 2,82          |
| BAÑO 1       | 5,99          |
| BAÑO 2       | 4,69          |
| C. LAVADO    | 2,51          |
| DISTRIB.     | 8,15          |
| DORMITORIO 1 | 16,50         |
| DORMITORIO 2 | 12,36         |
| SALÓN-COCINA | 31,84         |

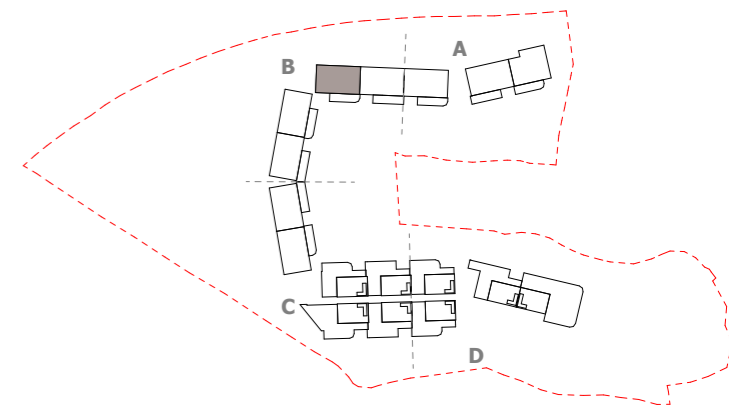
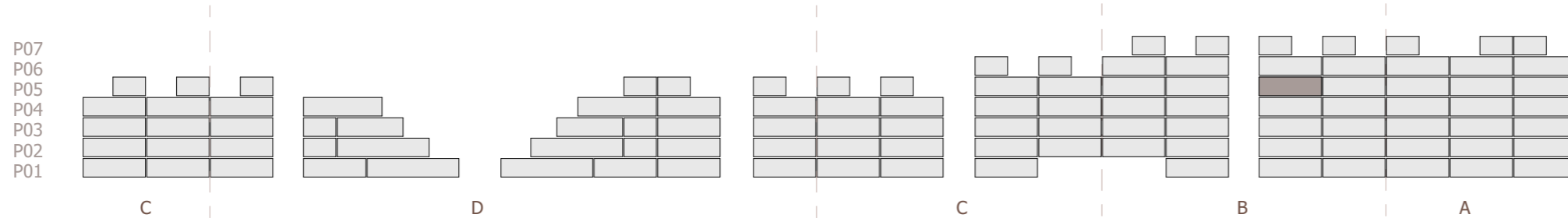


\*Este documento tiene carácter de información comercial, sujeto a modificaciones por necesidades de obra, obtención de Licencia, o aquellas que pueda estimar en su momento la Dirección Facultativa, no siendo vinculante desde el punto de vista contractual.

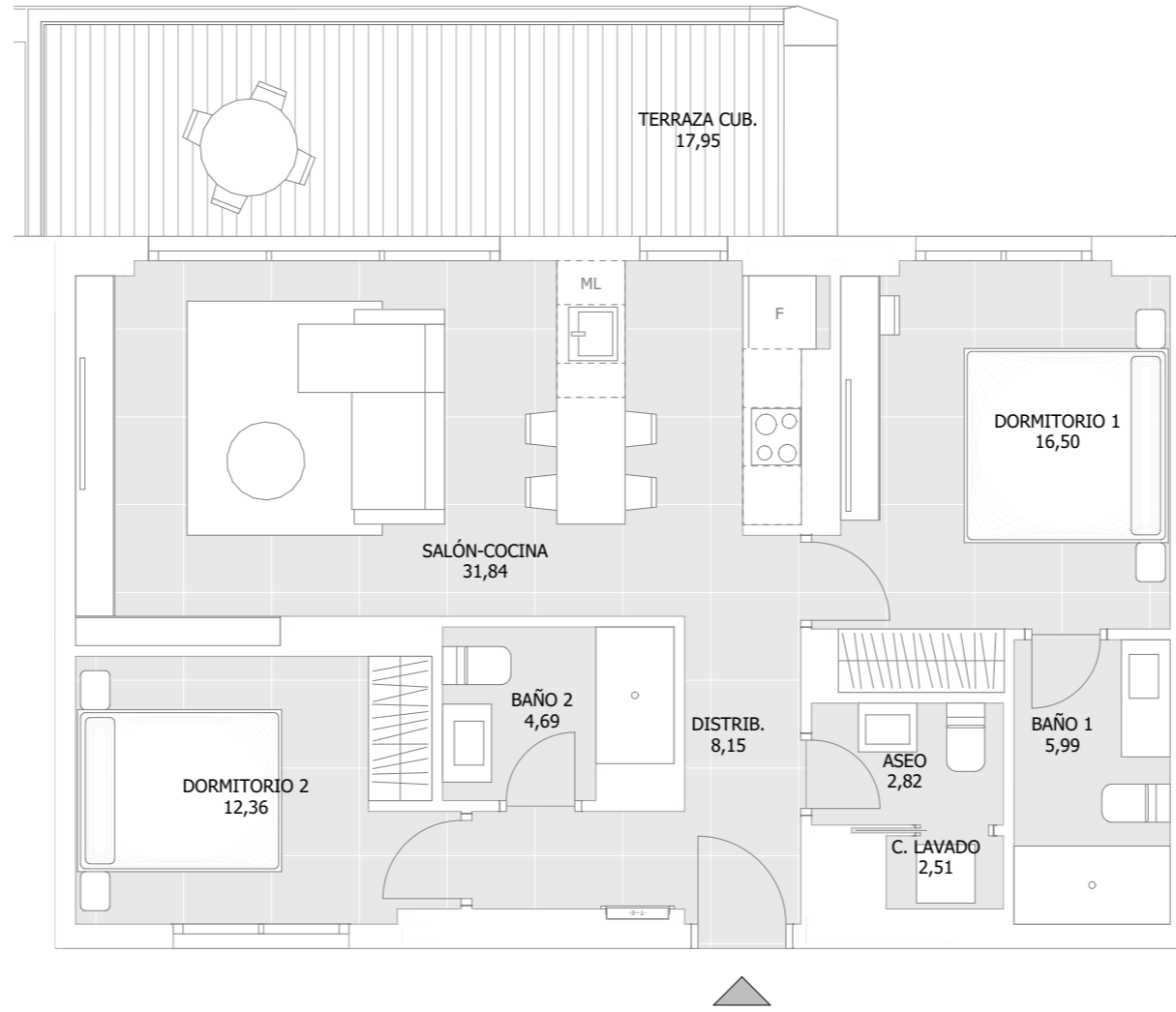


|                     |       |
|---------------------|-------|
| TIPO                | 204   |
| SUBTIPO             | d     |
| CONSTRUIDA INTERIOR | 84,86 |
| TERRAZA CUBIERTA    | 17,29 |
| TERRAZA DESCUBIERTA | 0,00  |
| JARDÍN              | 0,00  |

| ESTANCIA     | S. CONSTRUIDA |
|--------------|---------------|
| ASEO         | 2,82          |
| BAÑO 1       | 5,99          |
| BAÑO 2       | 4,69          |
| C. LAVADO    | 2,51          |
| DISTRIB.     | 8,15          |
| DORMITORIO 1 | 16,50         |
| DORMITORIO 2 | 12,36         |
| SALÓN-COCINA | 31,84         |

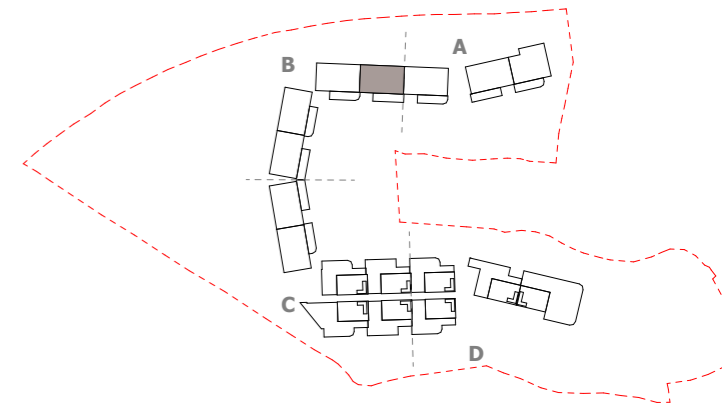
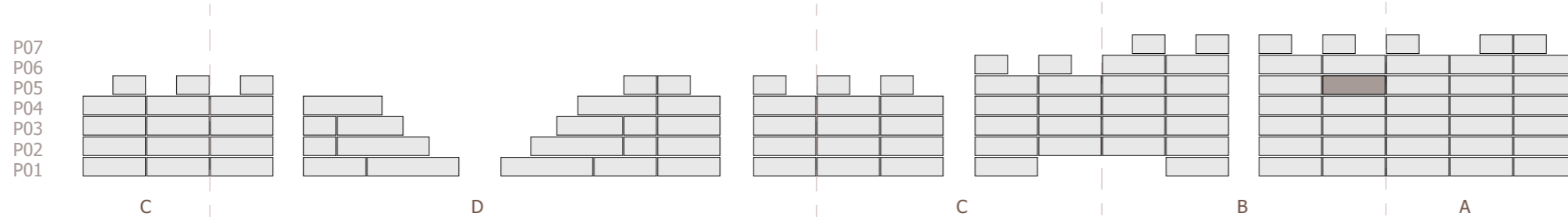


\*Este documento tiene carácter de información comercial, sujeto a modificaciones por necesidades de obra, obtención de Licencia, o aquellas que pueda estimar en su momento la Dirección Facultativa, no siendo vinculante desde el punto de vista contractual.



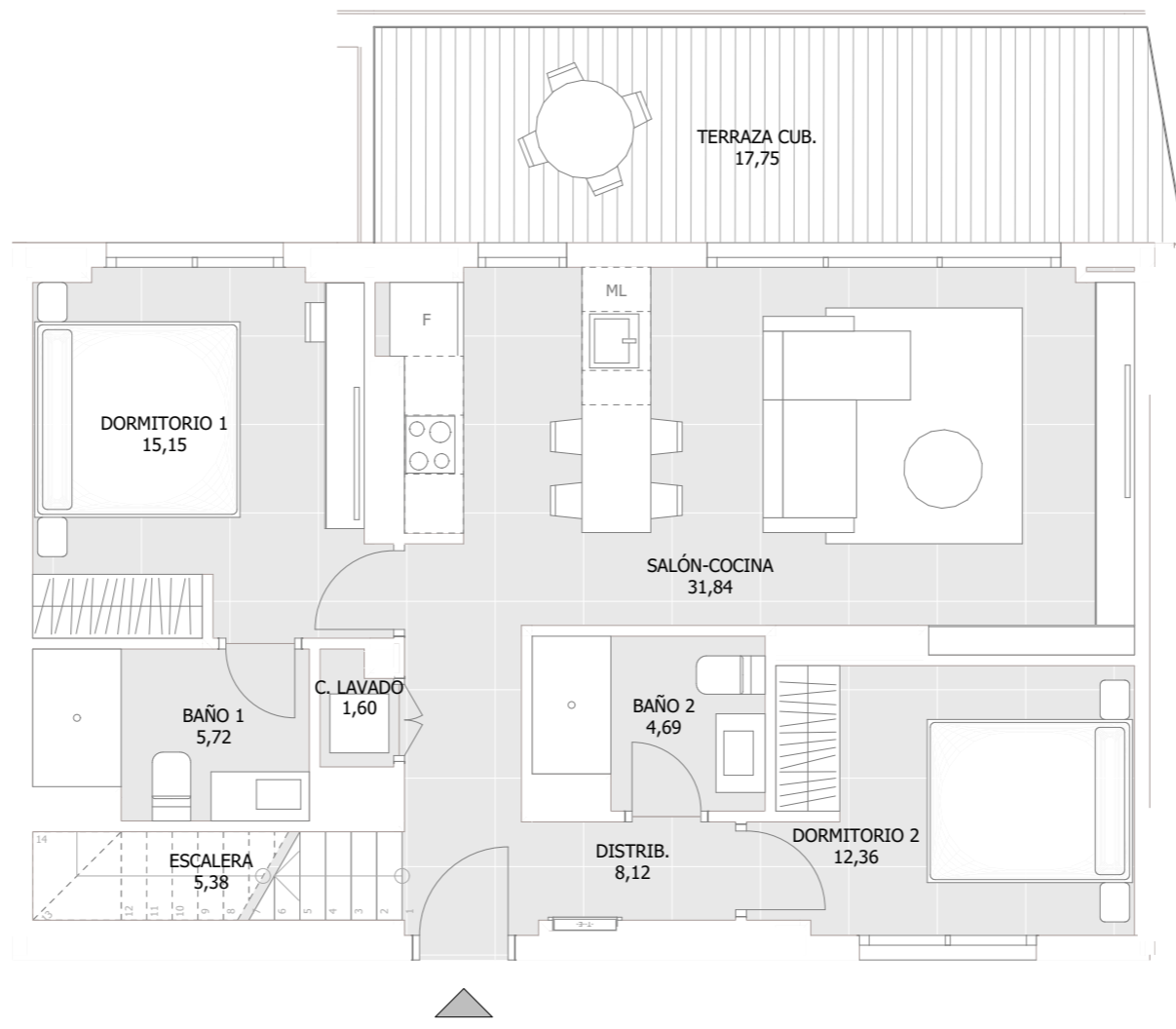
|                     |       |
|---------------------|-------|
| TIPO                | 204   |
| SUBTIPO             | e     |
| CONSTRUIDA INTERIOR | 84,86 |
| TERRAZA CUBIERTA    | 17,95 |
| TERRAZA DESCUBIERTA | 0,00  |
| JARDÍN              | 0,00  |

| ESTANCIA     | S. CONSTRUIDA |
|--------------|---------------|
| ASEO         | 2,82          |
| BAÑO 1       | 5,99          |
| BAÑO 2       | 4,69          |
| C. LAVADO    | 2,51          |
| DISTRIB.     | 8,15          |
| DORMITORIO 1 | 16,50         |
| DORMITORIO 2 | 12,36         |
| SALÓN-COCINA | 31,84         |



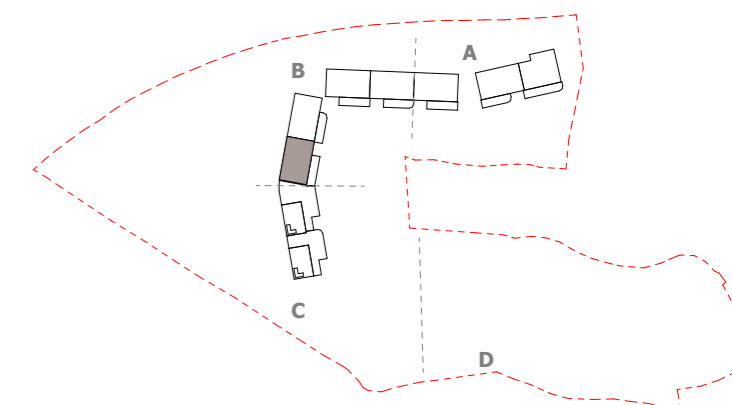
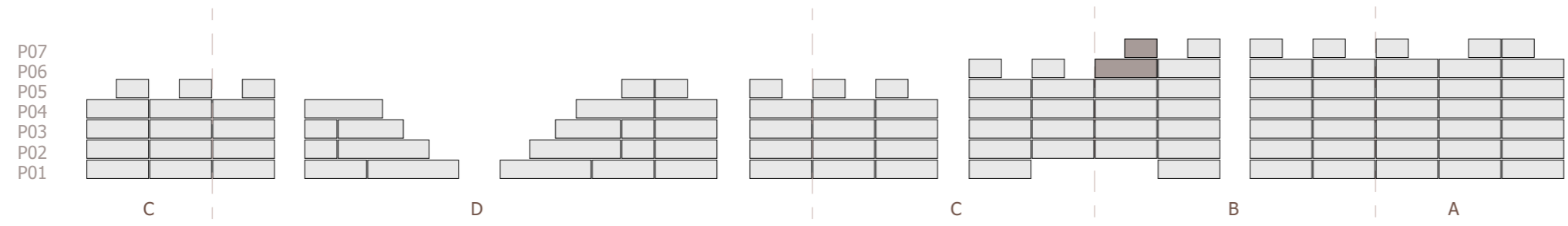
## B 601 nivel 1

\*Este documento tiene carácter de información comercial, sujeto a modificaciones por necesidades de obra, obtención de Licencia, o aquellas que pueda estimar en su momento la Dirección Facultativa, no siendo vinculante desde el punto de vista contractual.



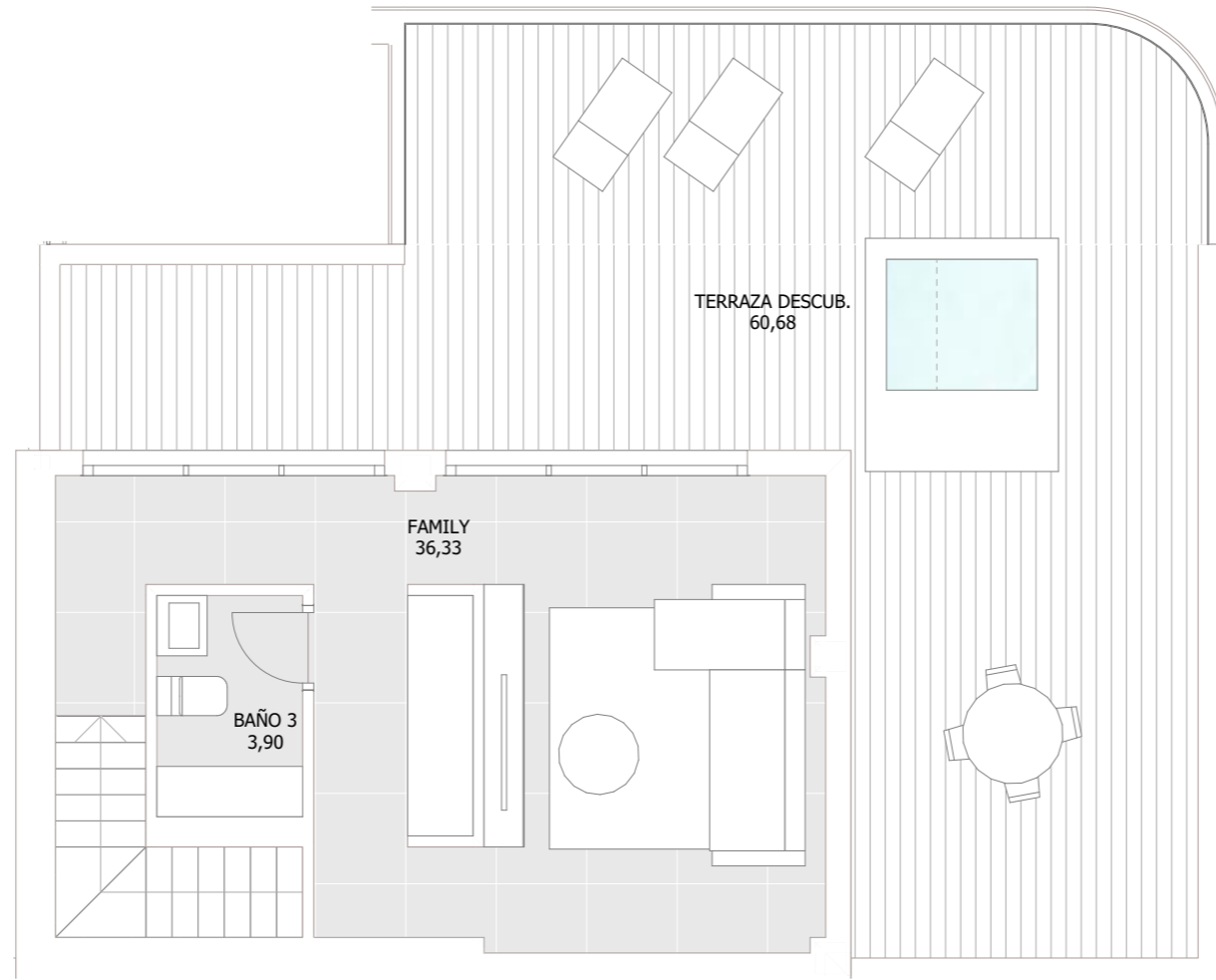
|                     |        |
|---------------------|--------|
| TIPO                | 212    |
| SUBTIPO             | c      |
| CONSTRUIDA INTERIOR | 125,09 |
| TERRAZA CUBIERTA    | 17,75  |
| TERRAZA DESCUBIERTA | 60,68  |
| JARDÍN              | 0,00   |

| ESTANCIA     | S. CONSTRUIDA |
|--------------|---------------|
| BAÑO 1       | 5,72          |
| BAÑO 2       | 4,69          |
| BAÑO 3       | 3,90          |
| C. LAVADO    | 1,60          |
| DISTRIB.     | 8,12          |
| DORMITORIO 1 | 15,15         |
| DORMITORIO 2 | 12,36         |
| ESCALERA     | 5,38          |
| FAMILY       | 36,33         |
| SALÓN-COCINA | 31,84         |



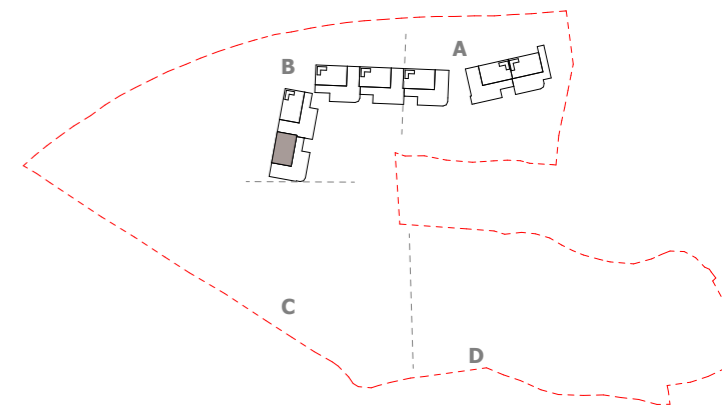
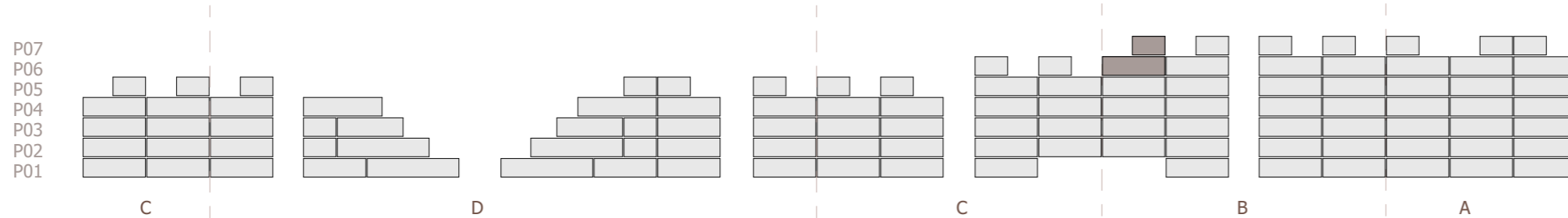
## B 601 nivel 2

\*Este documento tiene carácter de información comercial, sujeto a modificaciones por necesidades de obra, obtención de Licencia, o aquellas que pueda estimar en su momento la Dirección Facultativa, no siendo vinculante desde el punto de vista contractual.



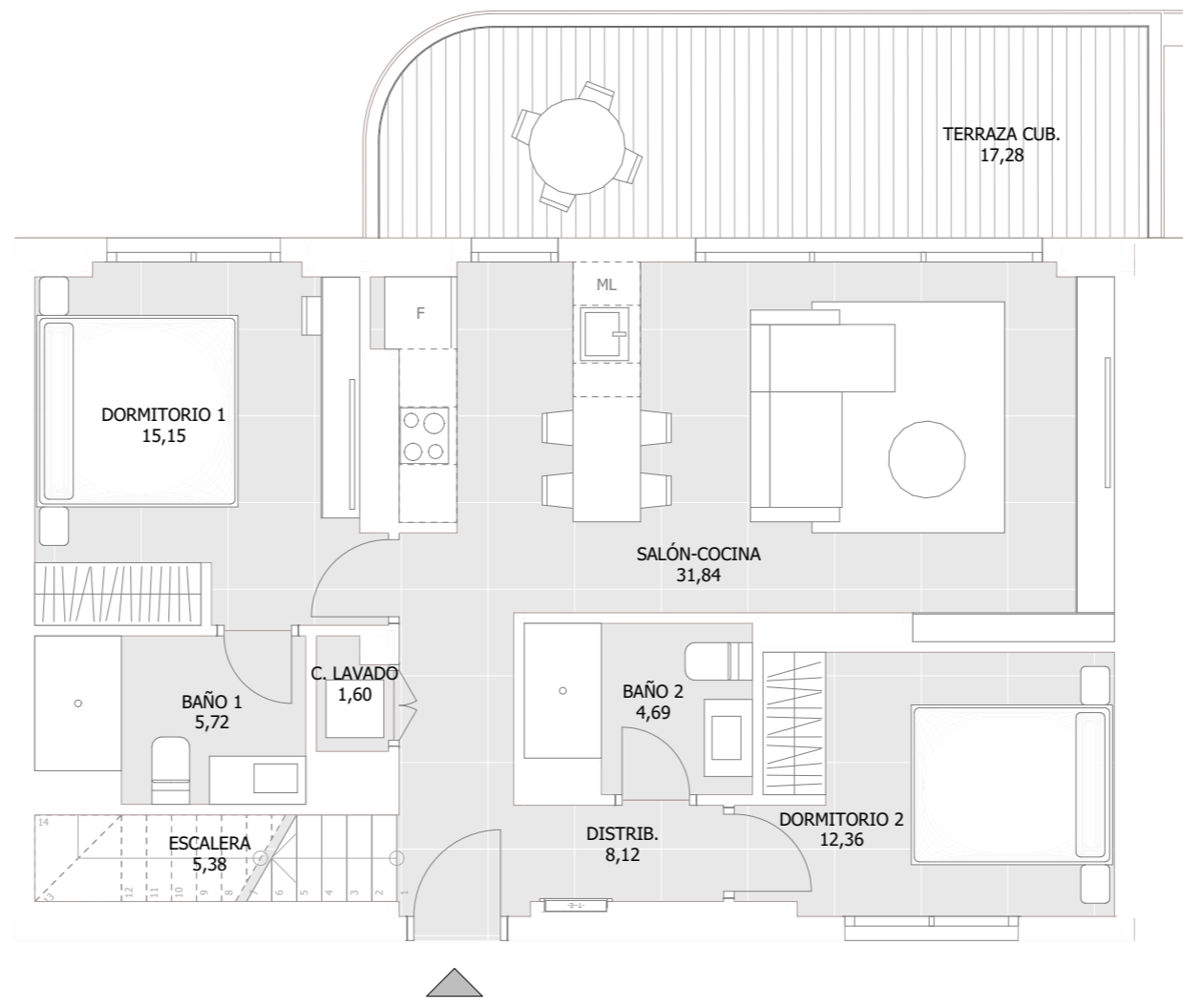
|                     |        |
|---------------------|--------|
| TIPO                | 212    |
| SUBTIPO             | c      |
| CONSTRUIDA INTERIOR | 125,09 |
| TERRAZA CUBIERTA    | 17,75  |
| TERRAZA DESCUBIERTA | 60,68  |
| JARDÍN              | 0,00   |

| ESTANCIA     | S. CONSTRUIDA |
|--------------|---------------|
| BAÑO 1       | 5,72          |
| BAÑO 2       | 4,69          |
| BAÑO 3       | 3,90          |
| C. LAVADO    | 1,60          |
| DISTRIB.     | 8,12          |
| DORMITORIO 1 | 15,15         |
| DORMITORIO 2 | 12,36         |
| ESCALERA     | 5,38          |
| FAMILY       | 36,33         |
| SALÓN-COCINA | 31,84         |



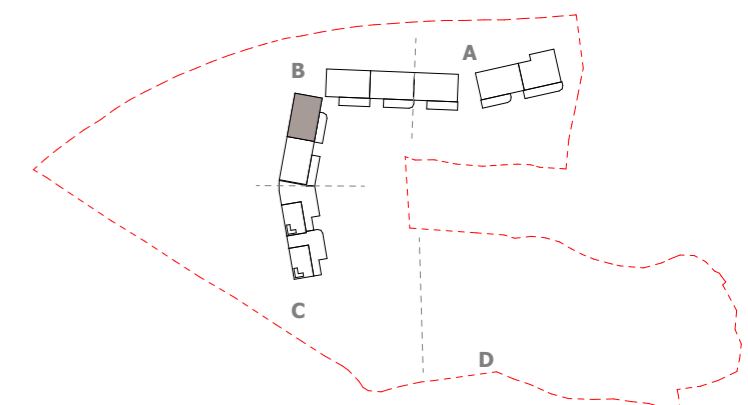
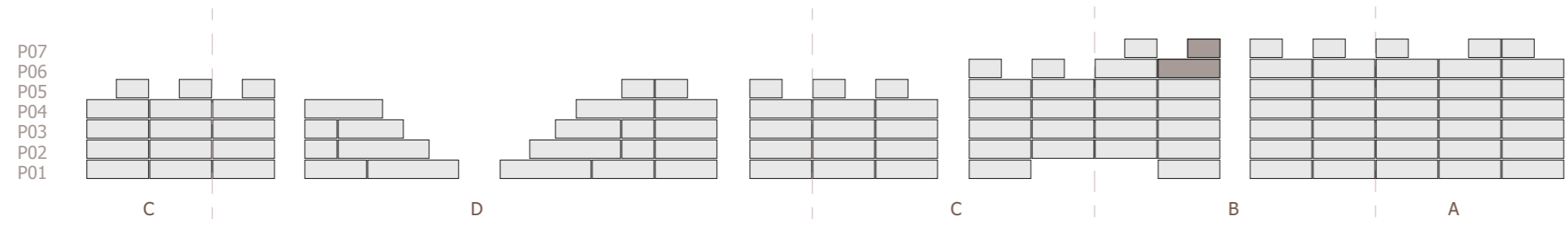
## B 602 nivel 1

\*Este documento tiene carácter de información comercial, sujeto a modificaciones por necesidades de obra, obtención de Licencia, o aquellas que pueda estimar en su momento la Dirección Facultativa, no siendo vinculante desde el punto de vista contractual.



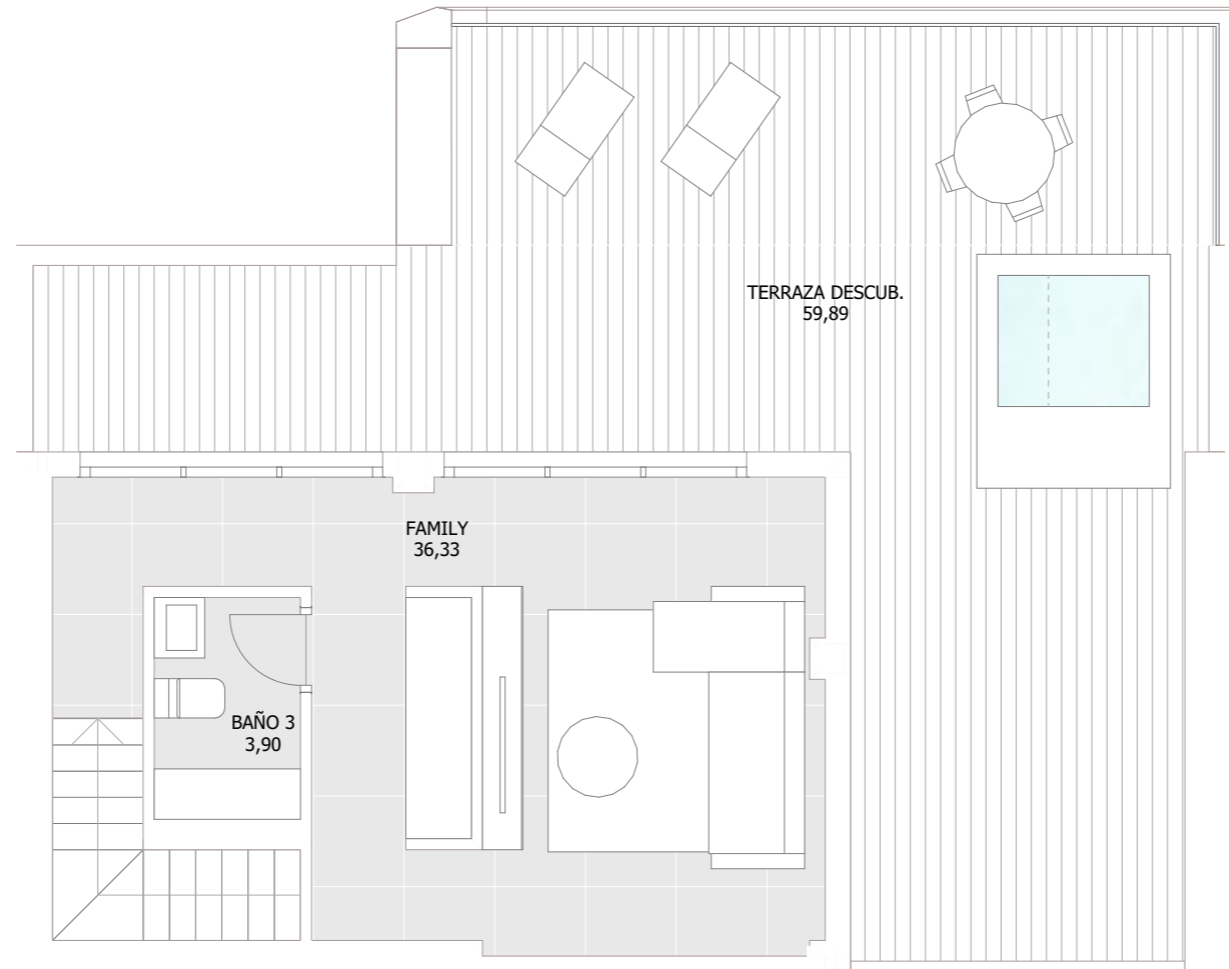
|                     |        |
|---------------------|--------|
| TIPO                | 212    |
| SUBTIPO             | d      |
| CONSTRUIDA INTERIOR | 125,09 |
| TERRAZA CUBIERTA    | 17,28  |
| TERRAZA DESCUBIERTA | 59,89  |
| JARDÍN              | 0,00   |

| ESTANCIA     | S. CONSTRUIDA |
|--------------|---------------|
| BAÑO 1       | 5,72          |
| BAÑO 2       | 4,69          |
| BAÑO 3       | 3,90          |
| C. LAVADO    | 1,60          |
| DISTRIB.     | 8,12          |
| DORMITORIO 1 | 15,15         |
| DORMITORIO 2 | 12,36         |
| ESCALERA     | 5,38          |
| FAMILY       | 36,33         |
| SALÓN-COCINA | 31,84         |



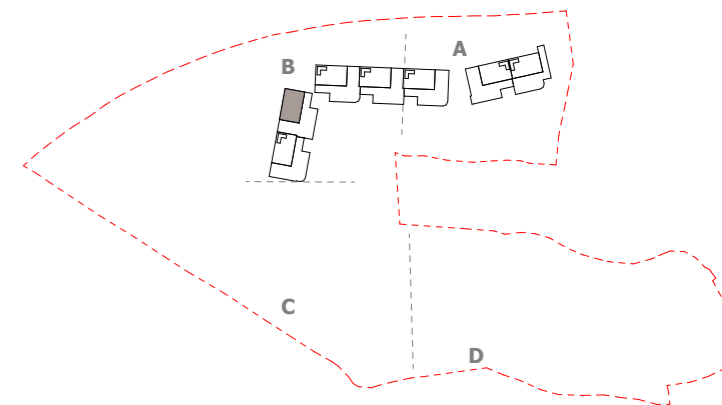
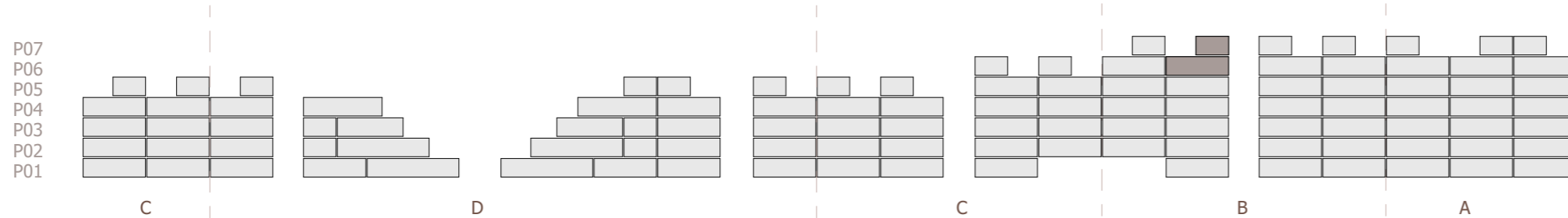
## B 602 nivel 2

\*Este documento tiene carácter de información comercial, sujeto a modificaciones por necesidades de obra, obtención de Licencia, o aquellas que pueda estimar en su momento la Dirección Facultativa, no siendo vinculante desde el punto de vista contractual.



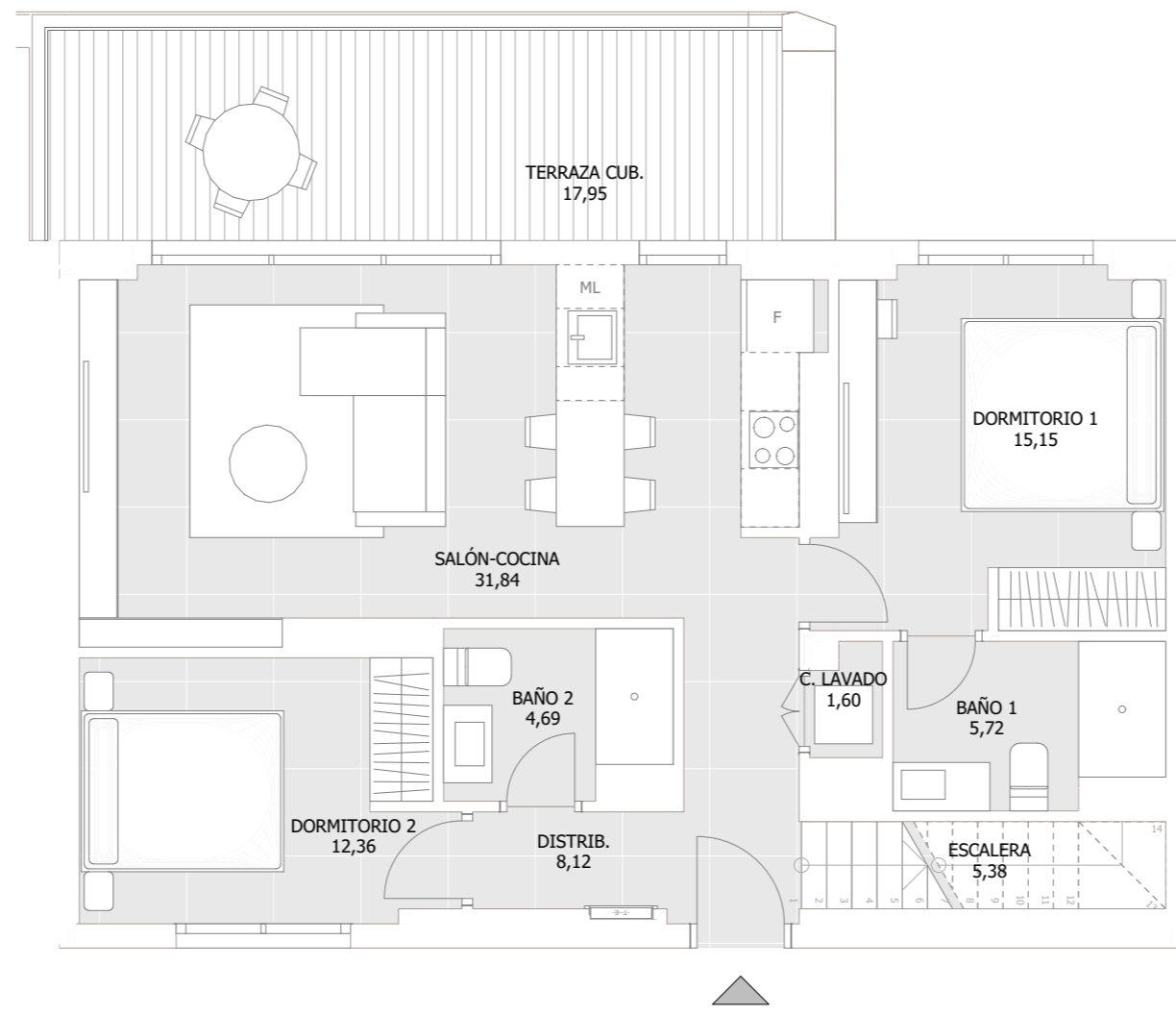
|                     |        |
|---------------------|--------|
| TIPO                | 212    |
| SUBTIPO             | d      |
| CONSTRUIDA INTERIOR | 125,09 |
| TERRAZA CUBIERTA    | 17,28  |
| TERRAZA DESCUBIERTA | 59,89  |
| JARDÍN              | 0,00   |

| ESTANCIA     | S. CONSTRUIDA |
|--------------|---------------|
| BAÑO 1       | 5,72          |
| BAÑO 2       | 4,69          |
| BAÑO 3       | 3,90          |
| C. LAVADO    | 1,60          |
| DISTRIB.     | 8,12          |
| DORMITORIO 1 | 15,15         |
| DORMITORIO 2 | 12,36         |
| ESCALERA     | 5,38          |
| FAMILY       | 36,33         |
| SALÓN-COCINA | 31,84         |



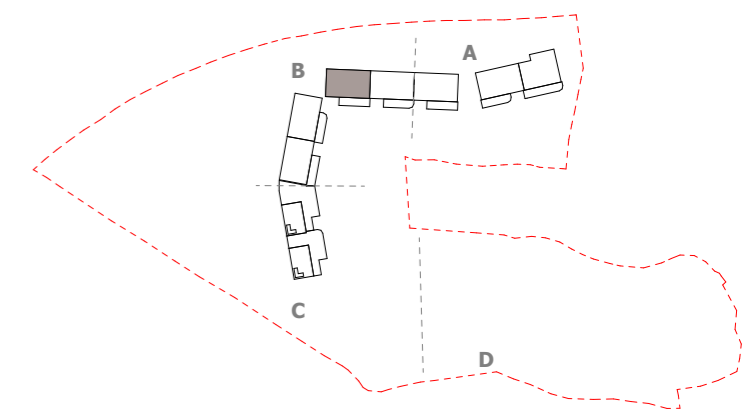
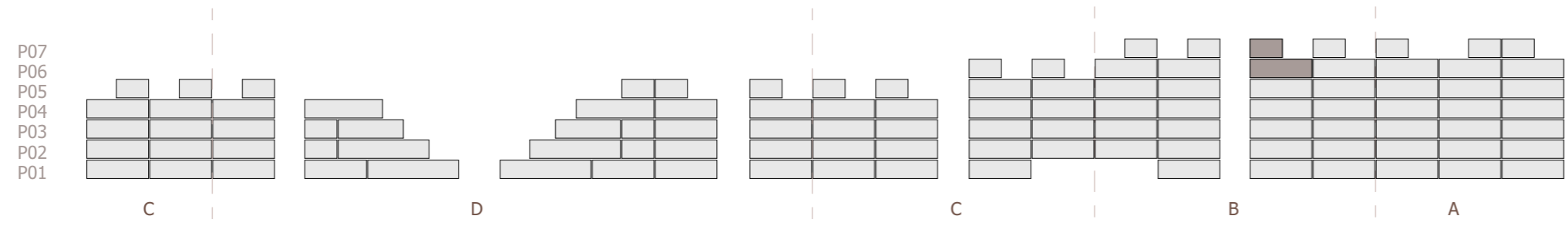
## B 603 nivel 1

\*Este documento tiene carácter de información comercial, sujeto a modificaciones por necesidades de obra, obtención de Licencia, o aquellas que pueda estimar en su momento la Dirección Facultativa, no siendo vinculante desde el punto de vista contractual.



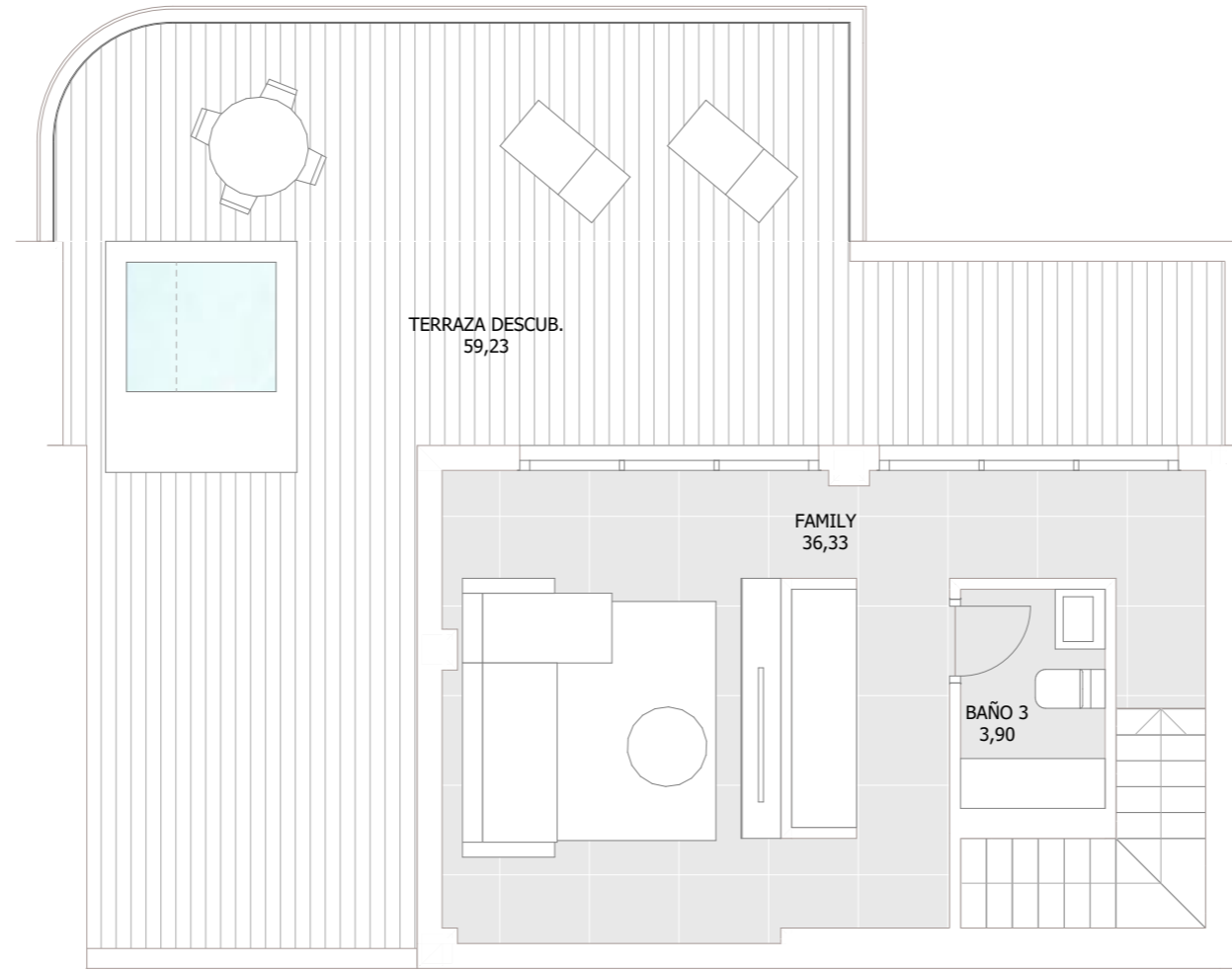
|                     |        |
|---------------------|--------|
| TIPO                | 212    |
| SUBTIPO             | e      |
| CONSTRUIDA INTERIOR | 125,09 |
| TERRAZA CUBIERTA    | 17,95  |
| TERRAZA DESCUBIERTA | 59,23  |
| JARDÍN              | 0,00   |

| ESTANCIA     | S. CONSTRUIDA |
|--------------|---------------|
| BAÑO 1       | 5,72          |
| BAÑO 2       | 4,69          |
| BAÑO 3       | 3,90          |
| C. LAVADO    | 1,60          |
| DISTRIB.     | 8,12          |
| DORMITORIO 1 | 15,15         |
| DORMITORIO 2 | 12,36         |
| ESCALERA     | 5,38          |
| FAMILY       | 36,33         |
| SALÓN-COCINA | 31,84         |



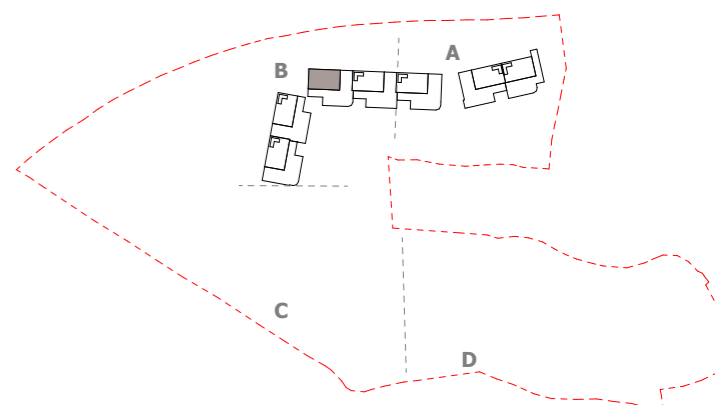
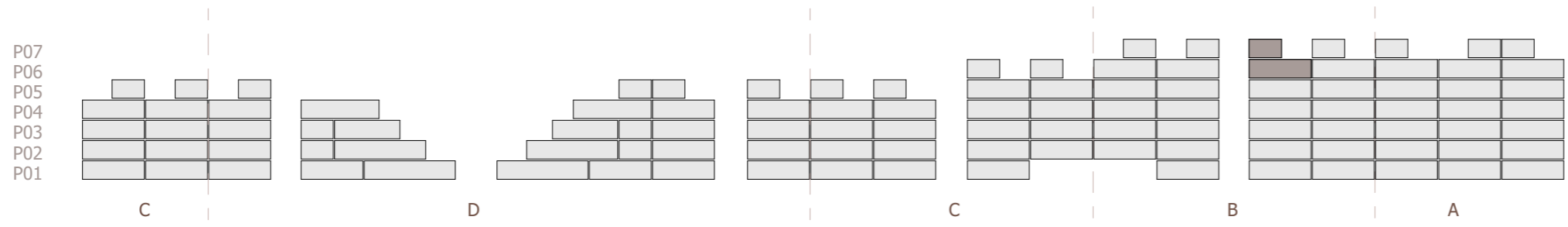
## B 603 nivel 2

\*Este documento tiene carácter de información comercial, sujeto a modificaciones por necesidades de obra, obtención de Licencia, o aquellas que pueda estimar en su momento la Dirección Facultativa, no siendo vinculante desde el punto de vista contractual.



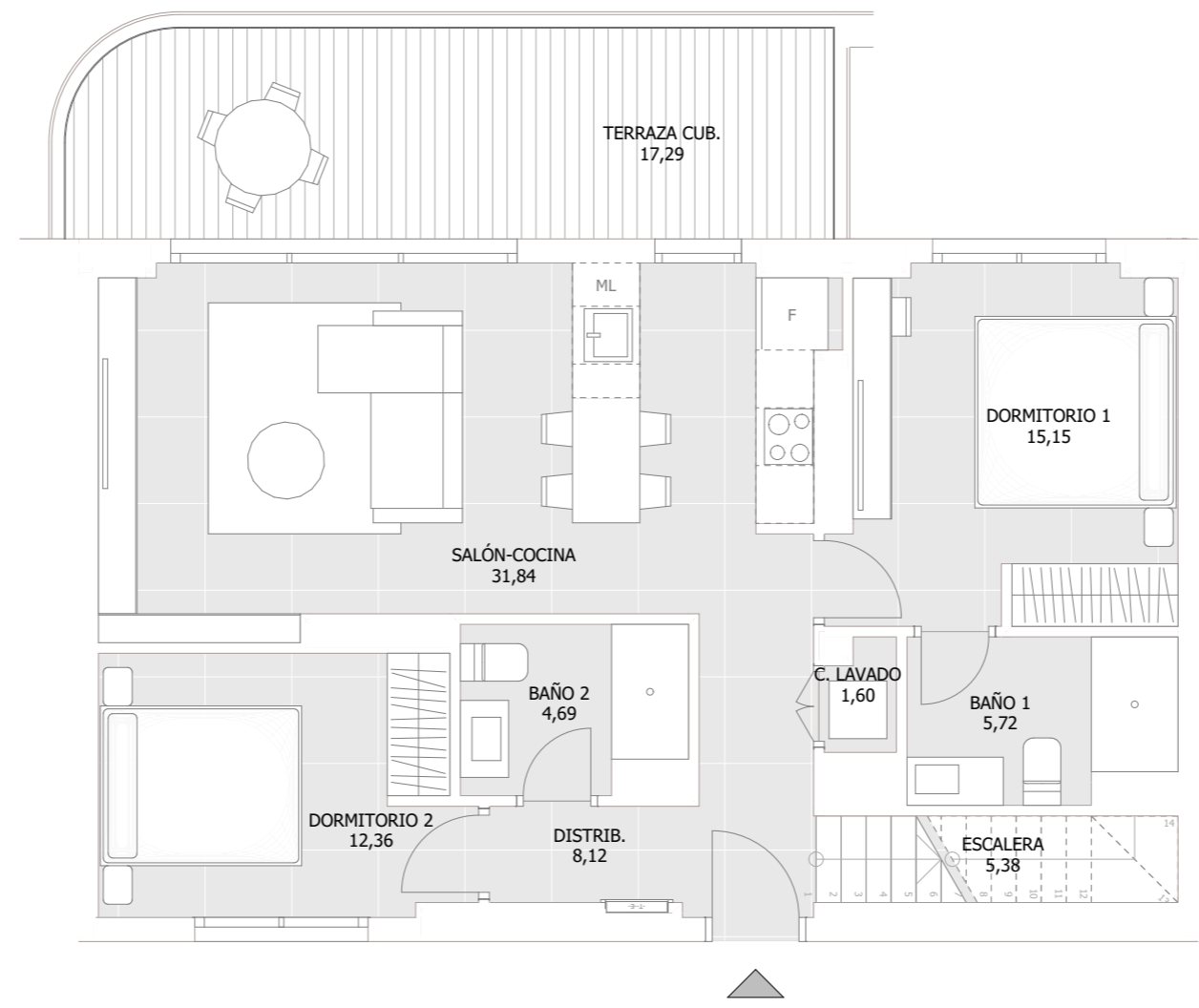
|                     |        |
|---------------------|--------|
| TIPO                | 212    |
| SUBTIPO             | e      |
| CONSTRUIDA INTERIOR | 125,09 |
| TERRAZA CUBIERTA    | 17,95  |
| TERRAZA DESCUBIERTA | 59,23  |
| JARDÍN              | 0,00   |

| ESTANCIA     | S. CONSTRUIDA |
|--------------|---------------|
| BAÑO 1       | 5,72          |
| BAÑO 2       | 4,69          |
| BAÑO 3       | 3,90          |
| C. LAVADO    | 1,60          |
| DISTRIB.     | 8,12          |
| DORMITORIO 1 | 15,15         |
| DORMITORIO 2 | 12,36         |
| ESCALERA     | 5,38          |
| FAMILY       | 36,33         |
| SALÓN-COCINA | 31,84         |



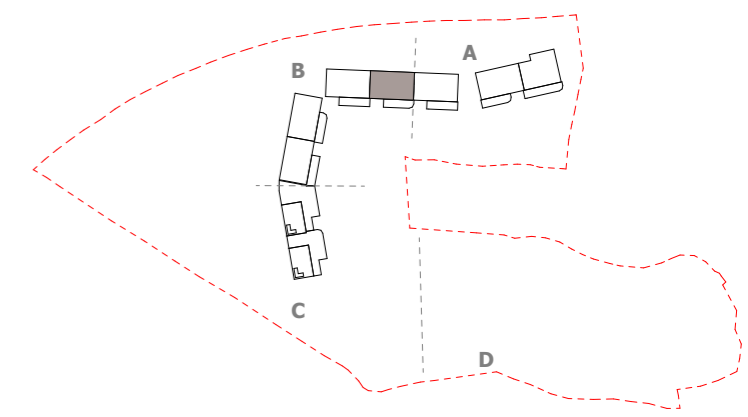
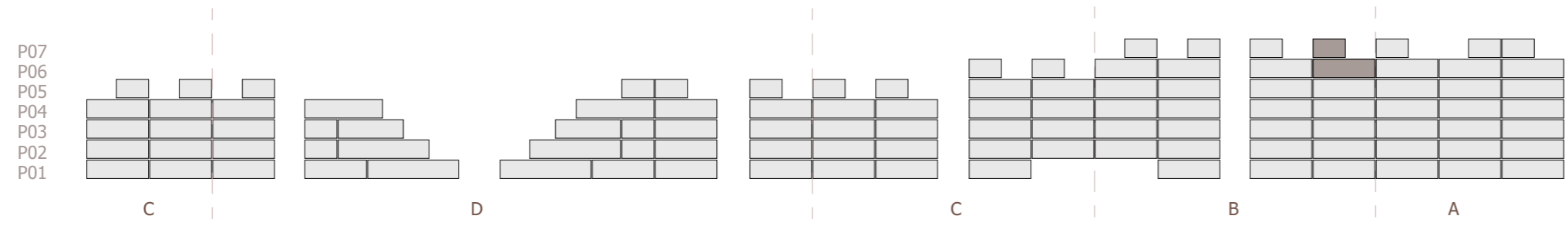
## B 604 nivel 1

\*Este documento tiene carácter de información comercial, sujeto a modificaciones por necesidades de obra, obtención de Licencia, o aquellas que pueda estimar en su momento la Dirección Facultativa, no siendo vinculante desde el punto de vista contractual.



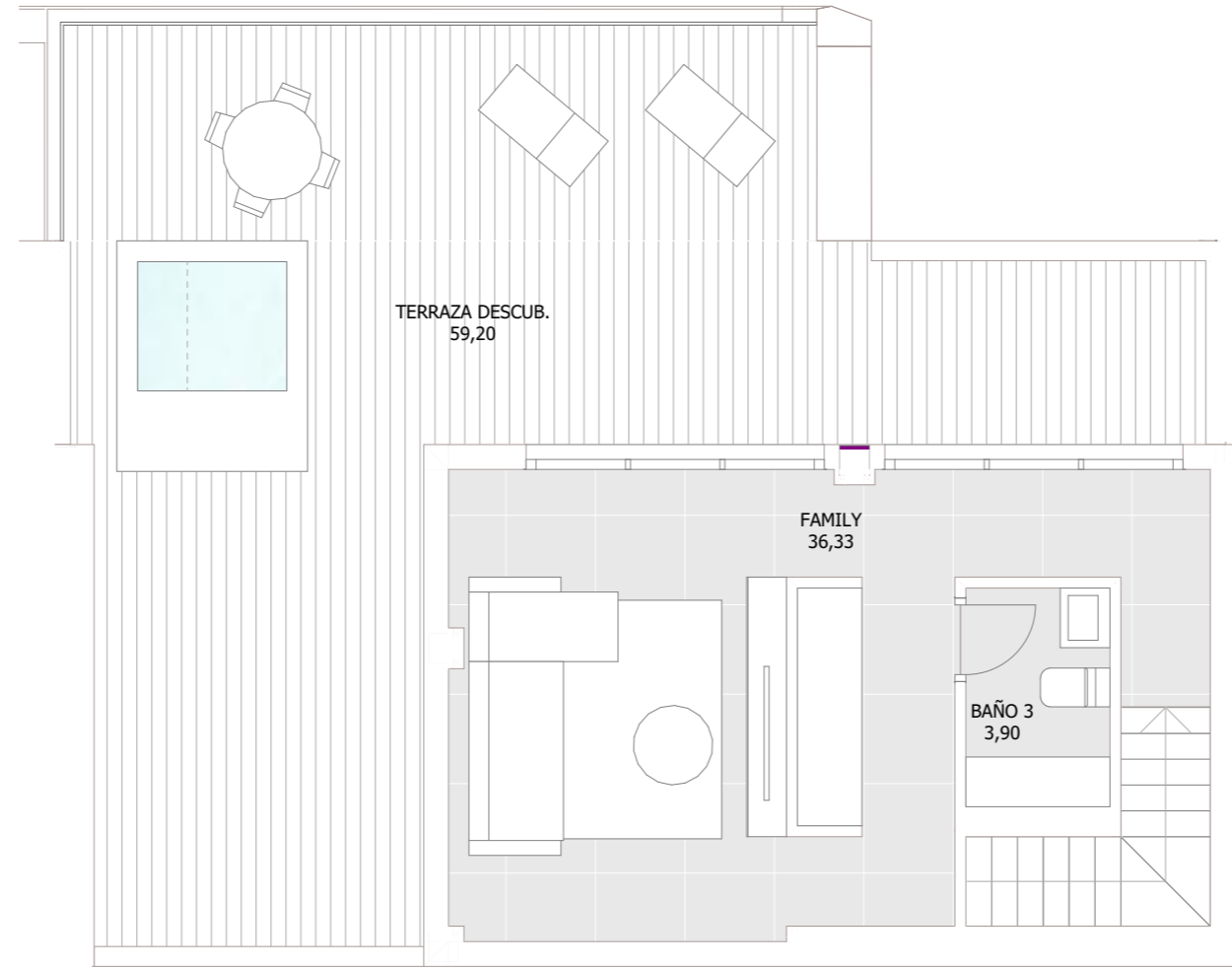
|                     |        |
|---------------------|--------|
| TIPO                | 212    |
| SUBTIPO             | f      |
| CONSTRUIDA INTERIOR | 125,09 |
| TERRAZA CUBIERTA    | 17,29  |
| TERRAZA DESCUBIERTA | 59,20  |
| JARDÍN              | 0,00   |

| ESTANCIA     | S. CONSTRUIDA |
|--------------|---------------|
| BAÑO 1       | 5,72          |
| BAÑO 2       | 4,69          |
| BAÑO 3       | 3,90          |
| C. LAVADO    | 1,60          |
| DISTRIB.     | 8,12          |
| DORMITORIO 1 | 15,15         |
| DORMITORIO 2 | 12,36         |
| ESCALERA     | 5,38          |
| FAMILY       | 36,33         |
| SALÓN-COCINA | 31,84         |



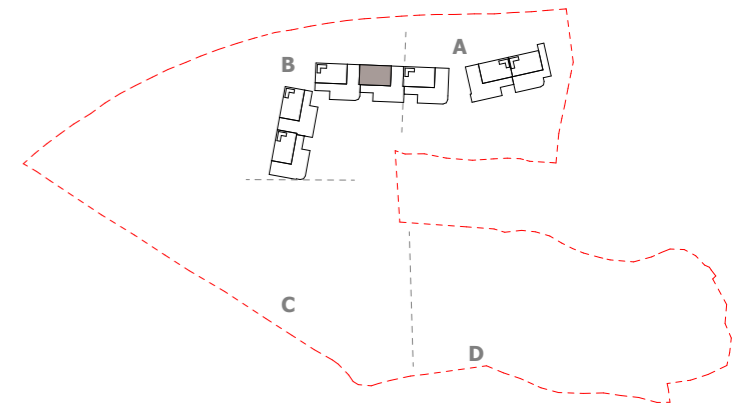
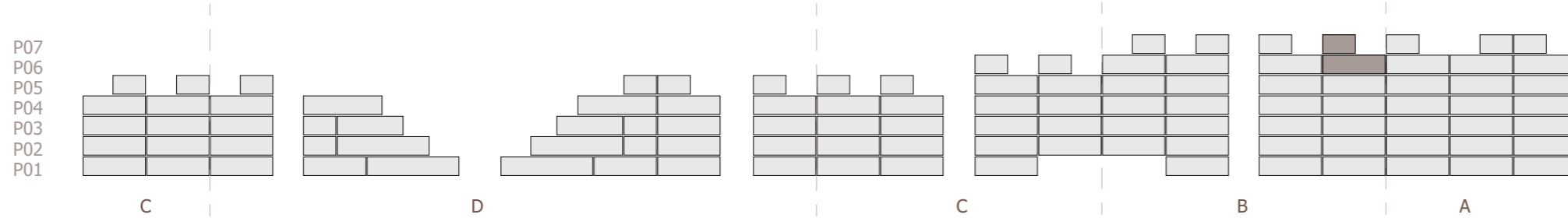
## B 604 nivel 2

\*Este documento tiene carácter de información comercial, sujeto a modificaciones por necesidades de obra, obtención de Licencia, o aquellas que pueda estimar en su momento la Dirección Facultativa, no siendo vinculante desde el punto de vista contractual.

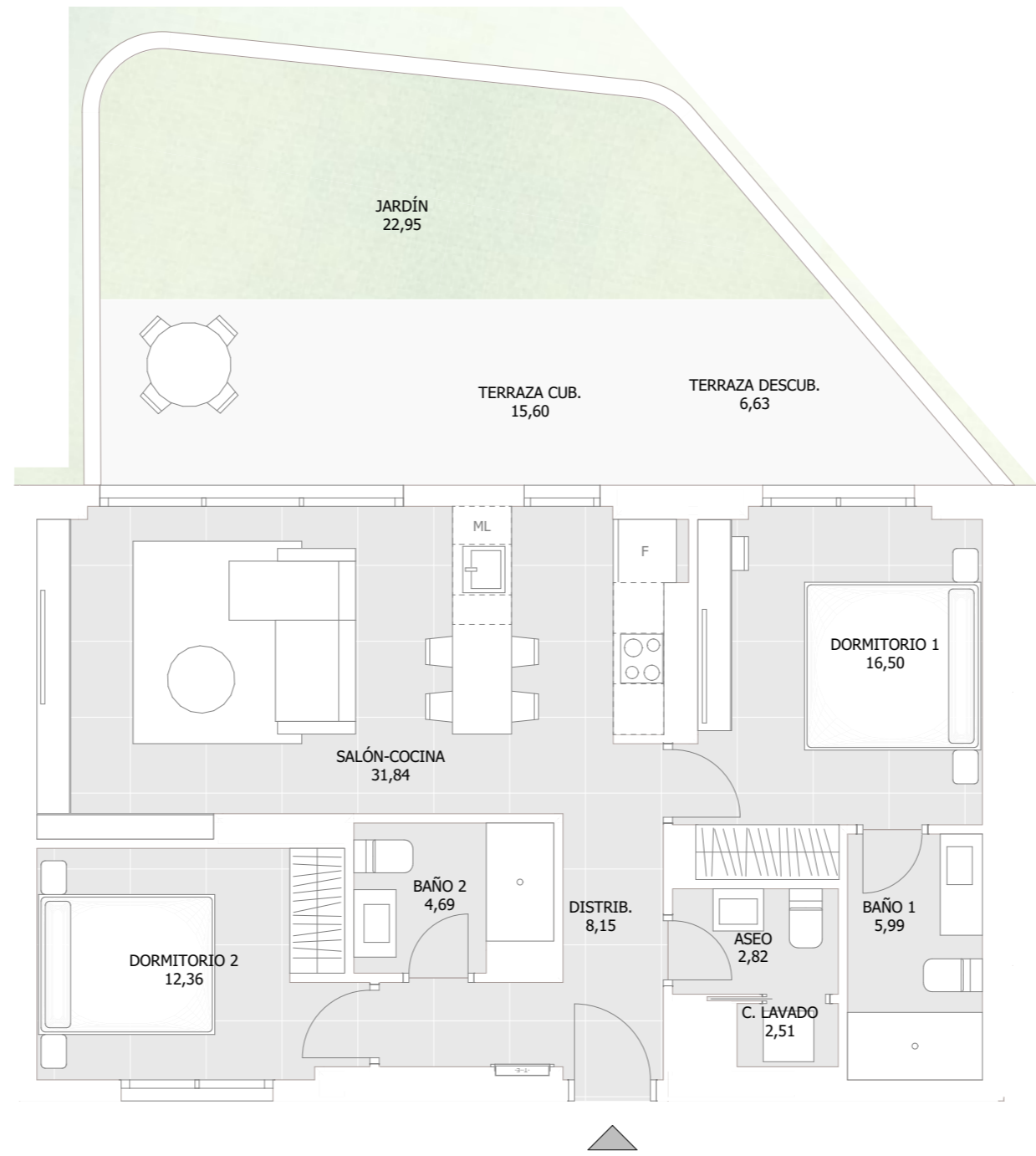


|                     |        |
|---------------------|--------|
| TIPO                | 212    |
| SUBTIPO             | f      |
| CONSTRUIDA INTERIOR | 125,09 |
| TERRAZA CUBIERTA    | 17,29  |
| TERRAZA DESCUBIERTA | 59,20  |
| JARDÍN              | 0,00   |

| ESTANCIA     | S. CONSTRUIDA |
|--------------|---------------|
| BAÑO 1       | 5,72          |
| BAÑO 2       | 4,69          |
| BAÑO 3       | 3,90          |
| C. LAVADO    | 1,60          |
| DISTRIB.     | 8,12          |
| DORMITORIO 1 | 15,15         |
| DORMITORIO 2 | 12,36         |
| ESCALERA     | 5,38          |
| FAMILY       | 36,33         |
| SALÓN-COCINA | 31,84         |

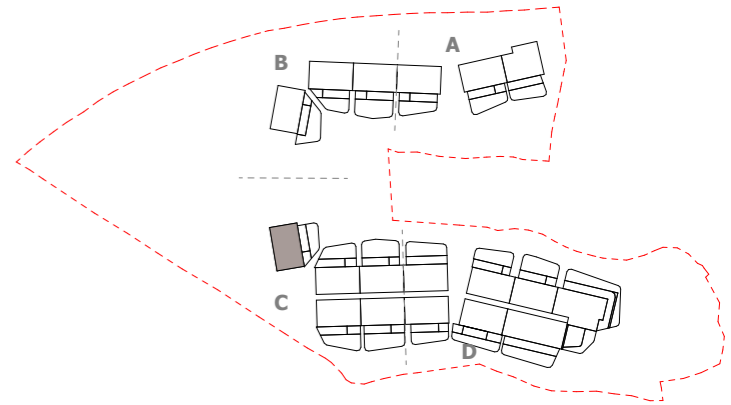
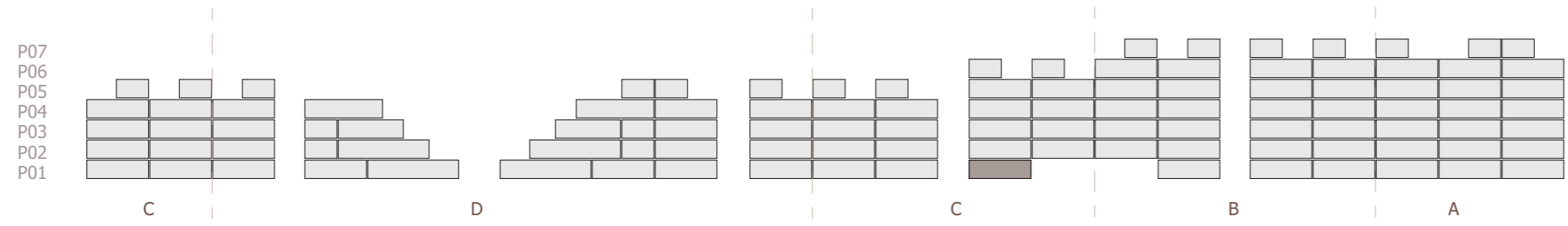


\*Este documento tiene carácter de información comercial, sujeto a modificaciones por necesidades de obra, obtención de Licencia, o aquellas que pueda estimar en su momento la Dirección Facultativa, no siendo vinculante desde el punto de vista contractual.

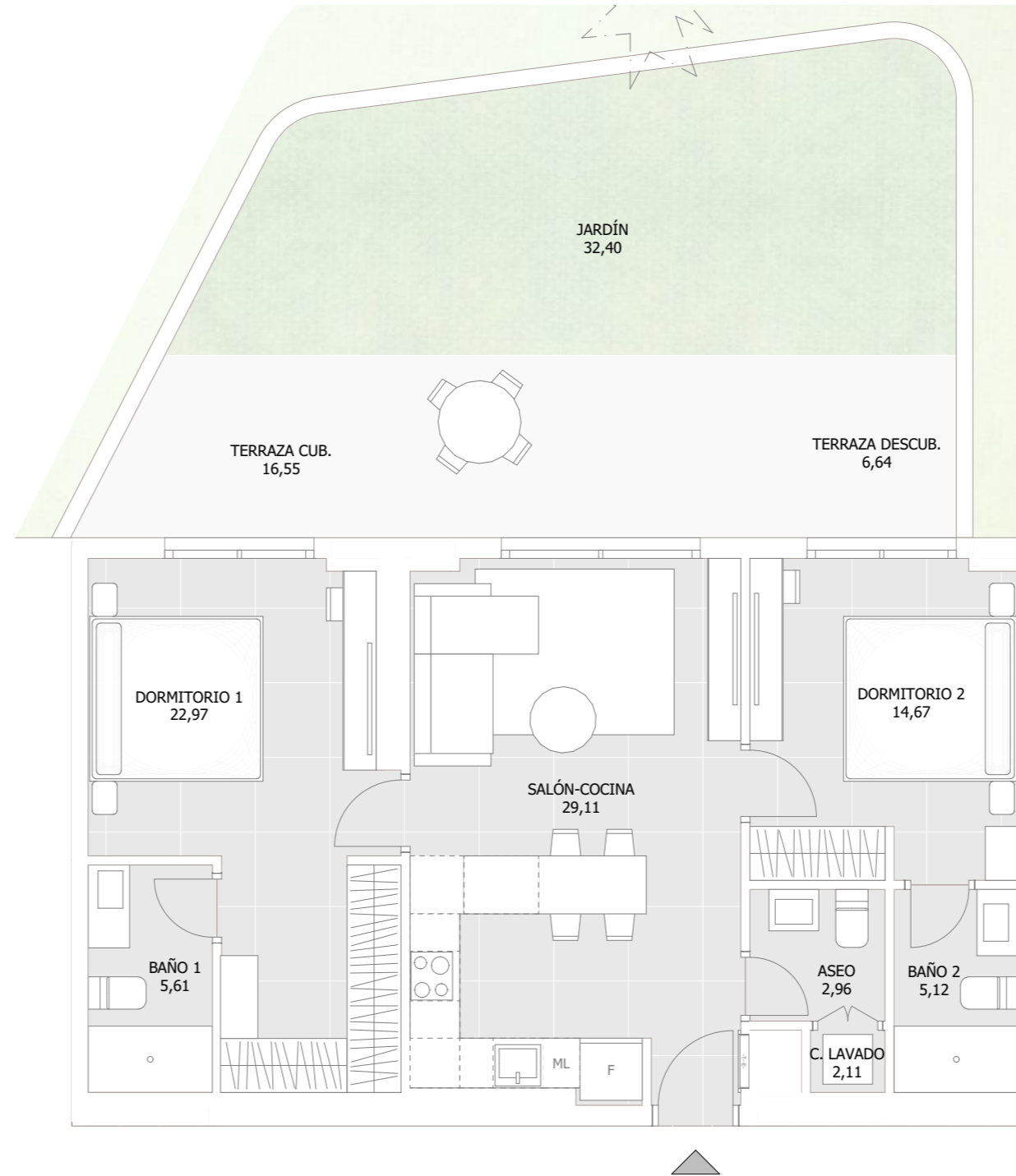


|                     |       |
|---------------------|-------|
| TIPO                | 204   |
| SUBTIPO             | i     |
| CONSTRUIDA INTERIOR | 84,86 |
| TERRAZA CUBIERTA    | 15,60 |
| TERRAZA DESCUBIERTA | 6,63  |
| JARDÍN              | 22,95 |

| ESTANCIA     | S. CONSTRUIDA |
|--------------|---------------|
| ASEO         | 2,82          |
| BAÑO 1       | 5,99          |
| BAÑO 2       | 4,69          |
| C. LAVADO    | 2,51          |
| DISTRIB.     | 8,15          |
| DORMITORIO 1 | 16,50         |
| DORMITORIO 2 | 12,36         |
| SALÓN-COCINA | 31,84         |

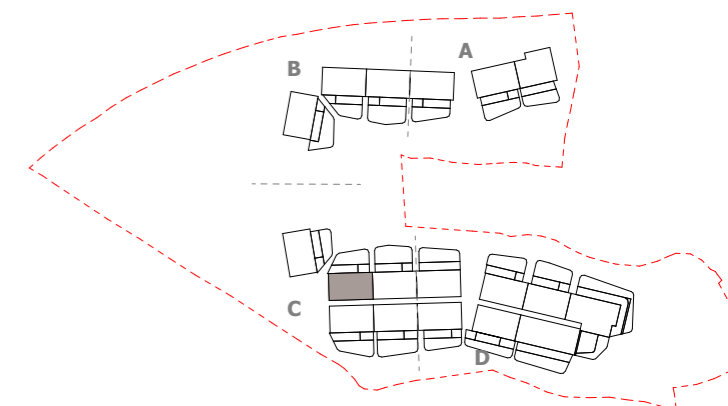
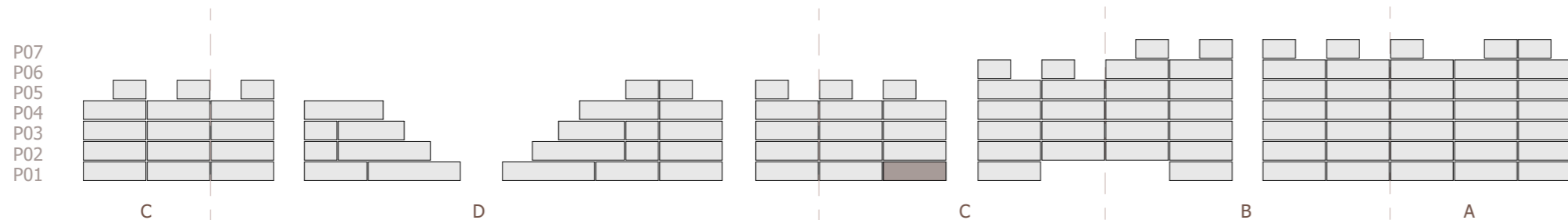


\*Este documento tiene carácter de información comercial, sujeto a modificaciones por necesidades de obra, obtención de Licencia, o aquellas que pueda estimar en su momento la Dirección Facultativa, no siendo vinculante desde el punto de vista contractual.



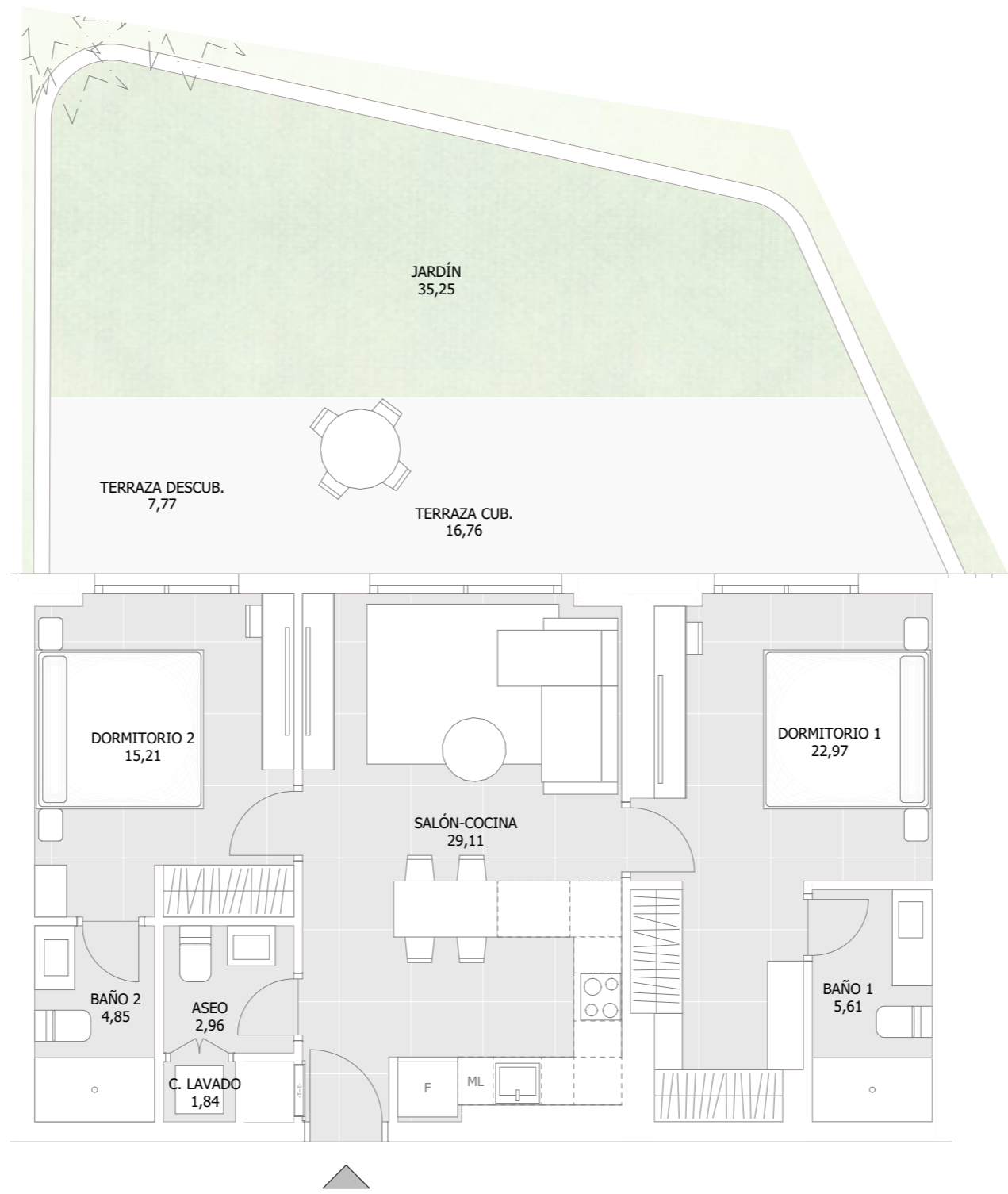
|                     |       |
|---------------------|-------|
| TIPO                | 206   |
| SUBTIPO             | c     |
| CONSTRUIDA INTERIOR | 82,54 |
| TERRAZA CUBIERTA    | 16,55 |
| TERRAZA DESCUBIERTA | 6,64  |
| JARDÍN              | 32,40 |

| ESTANCIA     | S. CONSTRUIDA |
|--------------|---------------|
| ASEO         | 2,96          |
| BAÑO 1       | 5,61          |
| BAÑO 2       | 5,12          |
| C. LAVADO    | 2,11          |
| DORMITORIO 1 | 22,97         |
| DORMITORIO 2 | 14,67         |
| SALÓN-COCINA | 29,11         |



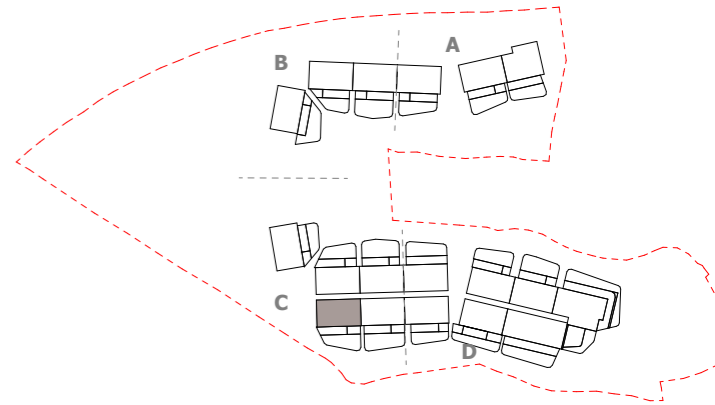
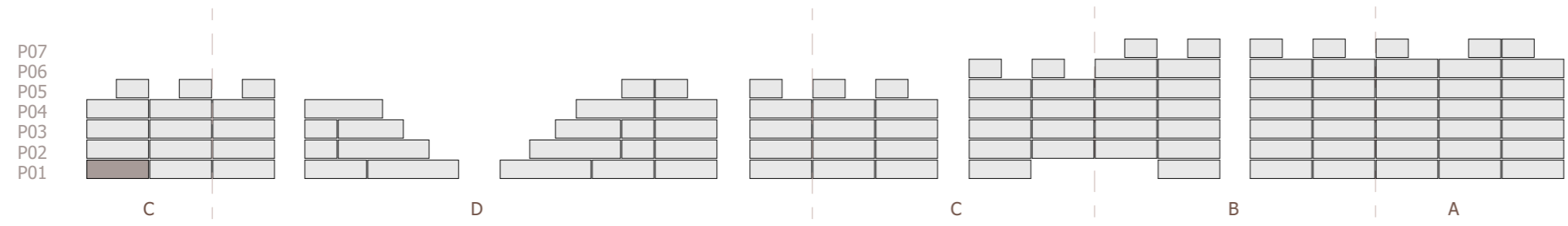
## C 104

\*Este documento tiene carácter de información comercial, sujeto a modificaciones por necesidades de obra, obtención de Licencia, o aquellas que pueda estimar en su momento la Dirección Facultativa, no siendo vinculante desde el punto de vista contractual.

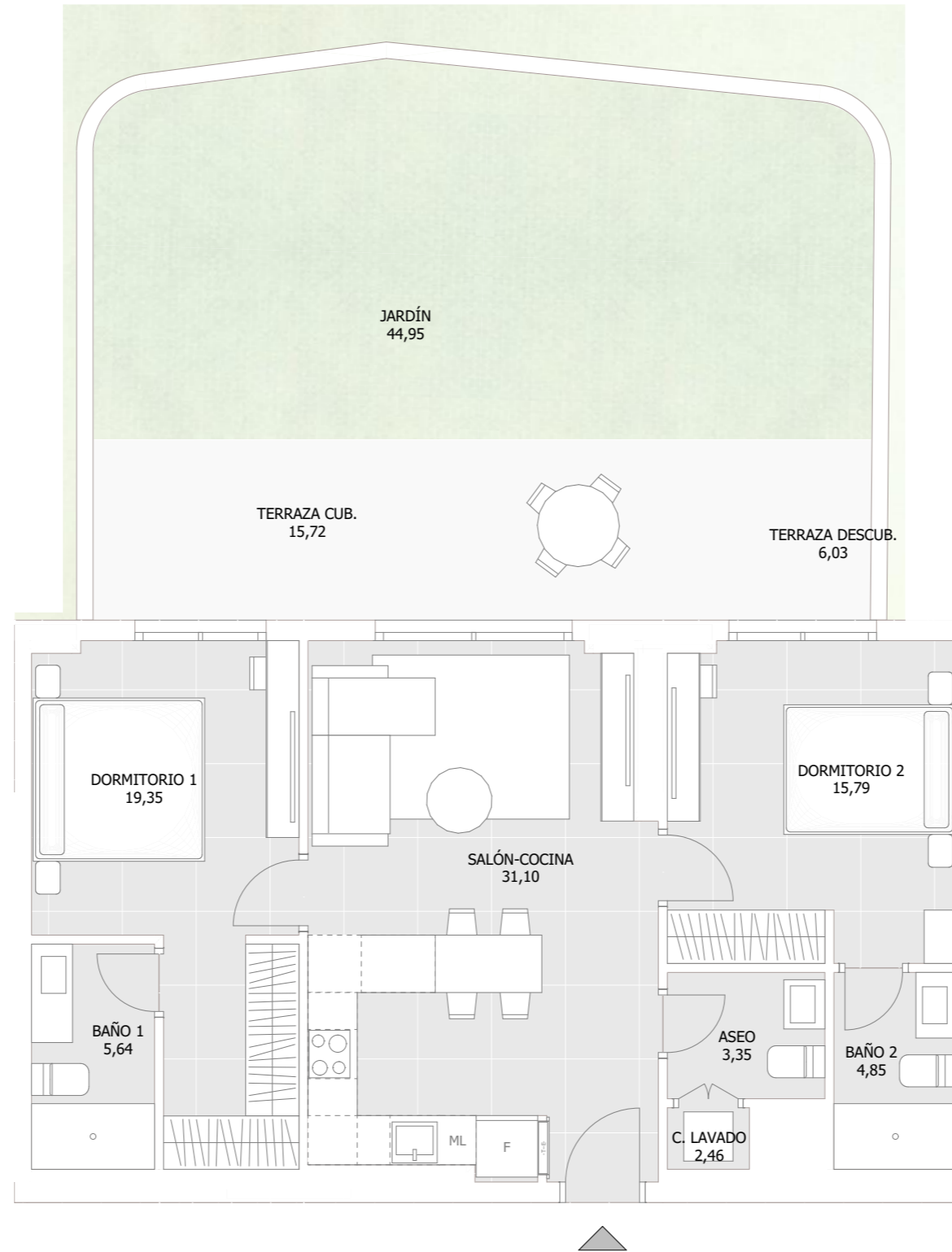


|                     |       |
|---------------------|-------|
| TIPO                | 201   |
| SUBTIPO             | c     |
| CONSTRUIDA INTERIOR | 82,54 |
| TERRAZA CUBIERTA    | 16,76 |
| TERRAZA DESCUBIERTA | 7,77  |
| JARDÍN              | 35,25 |

| ESTANCIA     | S. CONSTRUIDA |
|--------------|---------------|
| ASEO         | 2,96          |
| BAÑO 1       | 5,61          |
| BAÑO 2       | 4,85          |
| C. LAVADO    | 1,84          |
| DORMITORIO 1 | 22,97         |
| DORMITORIO 2 | 15,21         |
| SALÓN-COCINA | 29,11         |

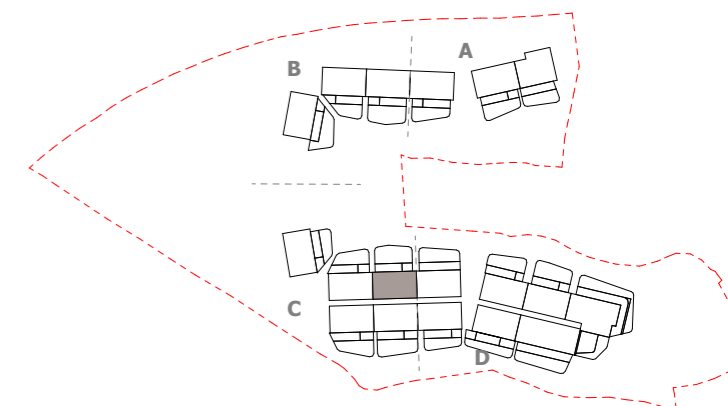
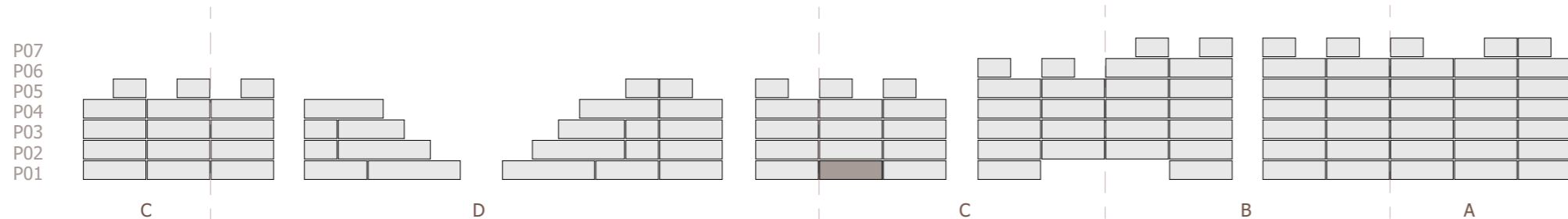


\*Este documento tiene carácter de información comercial, sujeto a modificaciones por necesidades de obra, obtención de Licencia, o aquellas que pueda estimar en su momento la Dirección Facultativa, no siendo vinculante desde el punto de vista contractual.

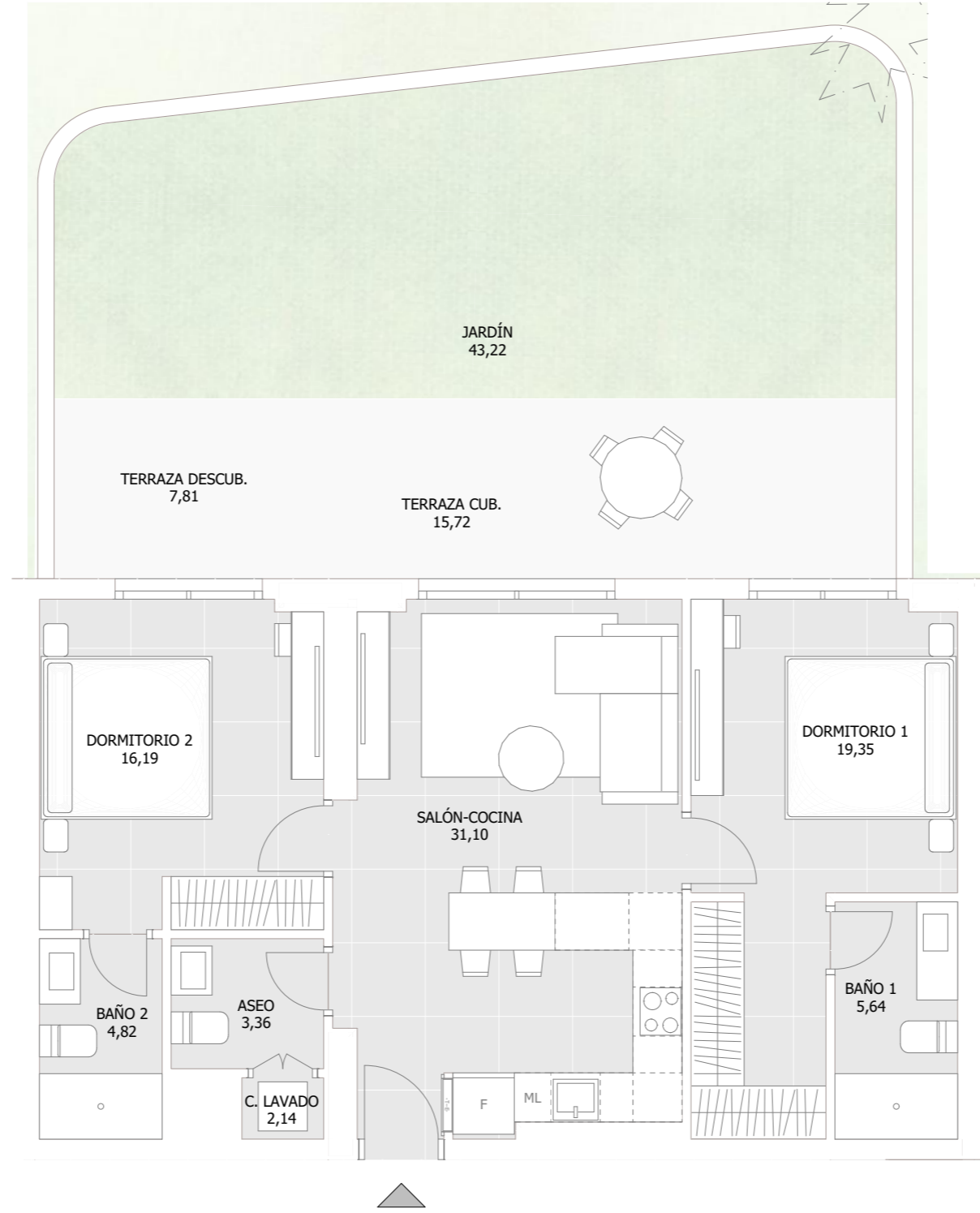


|                     |       |
|---------------------|-------|
| TIPO                | 208   |
| SUBTIPO             | c     |
| CONSTRUIDA INTERIOR | 82,54 |
| TERRAZA CUBIERTA    | 15,72 |
| TERRAZA DESCUBIERTA | 6,03  |
| JARDÍN              | 44,95 |

| ESTANCIA     | S. CONSTRUIDA |
|--------------|---------------|
| ASEO         | 3,35          |
| BAÑO 1       | 5,64          |
| BAÑO 2       | 4,85          |
| C. LAVADO    | 2,46          |
| DORMITORIO 1 | 19,35         |
| DORMITORIO 2 | 15,79         |
| SALÓN-COCINA | 31,10         |

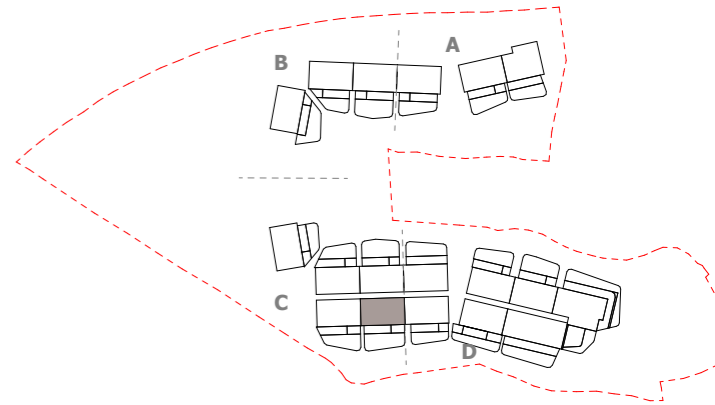
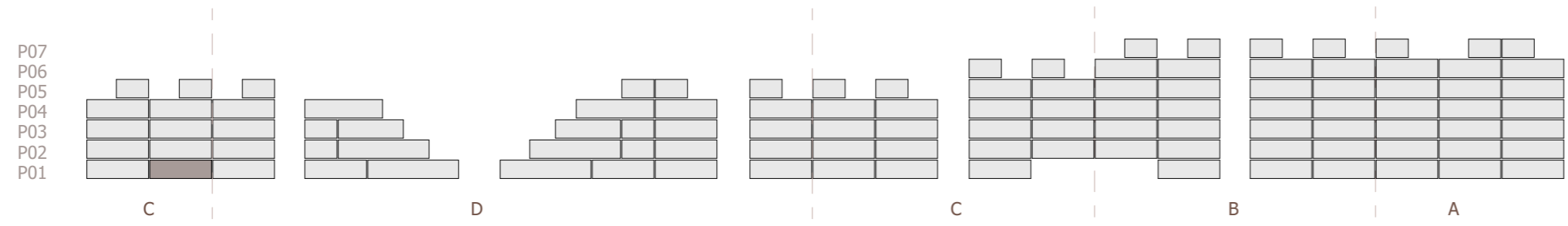


\*Este documento tiene carácter de información comercial, sujeto a modificaciones por necesidades de obra, obtención de Licencia, o aquellas que pueda estimar en su momento la Dirección Facultativa, no siendo vinculante desde el punto de vista contractual.

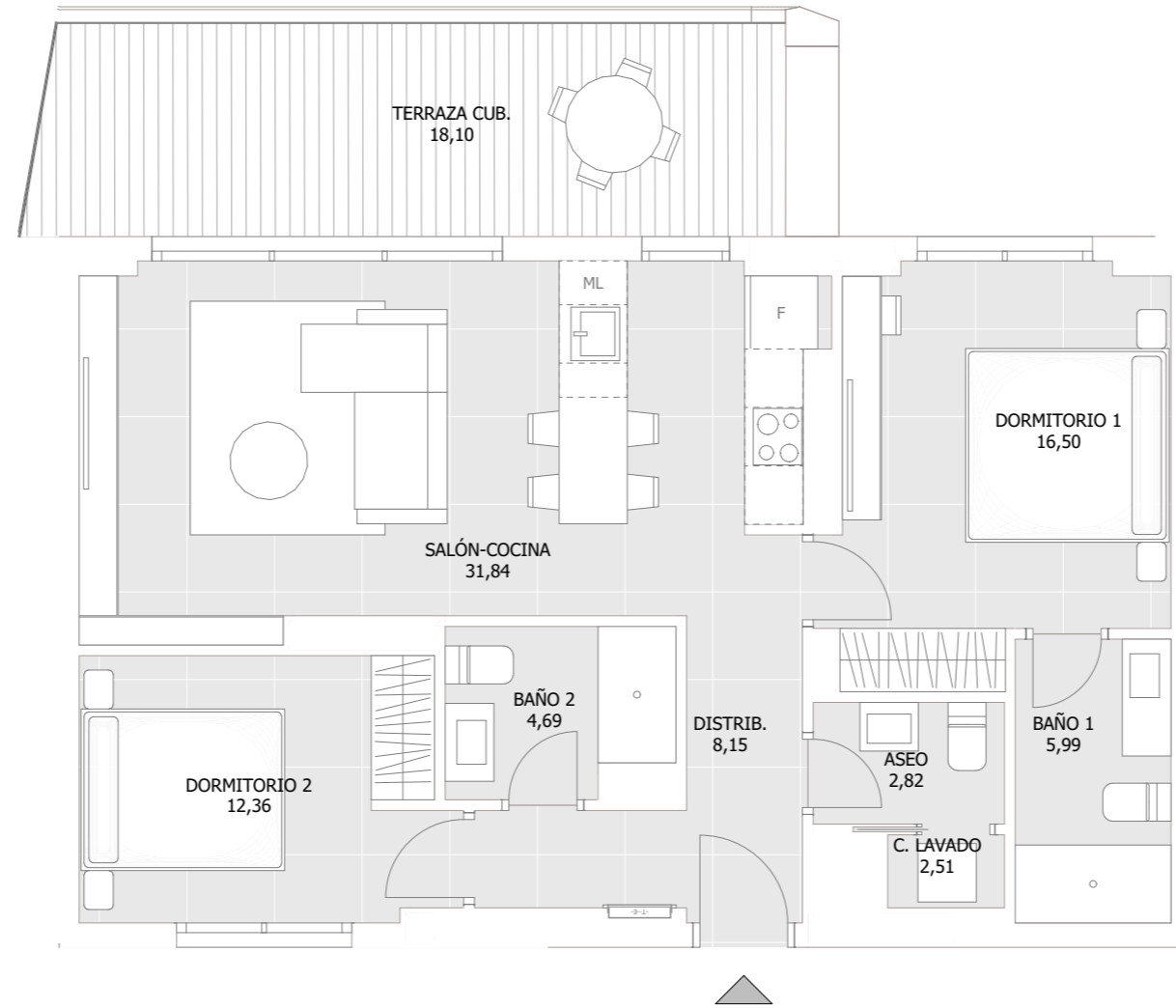


|                     |       |
|---------------------|-------|
| TIPO                | 207   |
| SUBTIPO             | e     |
| CONSTRUIDA INTERIOR | 82,54 |
| TERRAZA CUBIERTA    | 15,72 |
| TERRAZA DESCUBIERTA | 7,81  |
| JARDÍN              | 43,22 |

| ESTANCIA     | S. CONSTRUIDA |
|--------------|---------------|
| ASEO         | 3,36          |
| BAÑO 1       | 5,64          |
| BAÑO 2       | 4,82          |
| C. LAVADO    | 2,14          |
| DORMITORIO 1 | 19,35         |
| DORMITORIO 2 | 16,19         |
| SALÓN-COCINA | 31,10         |

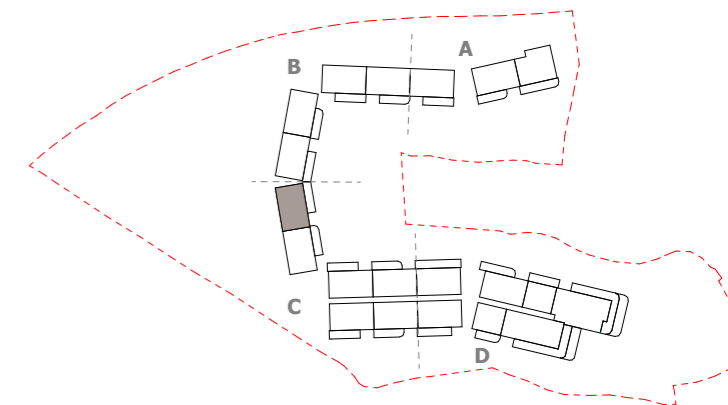
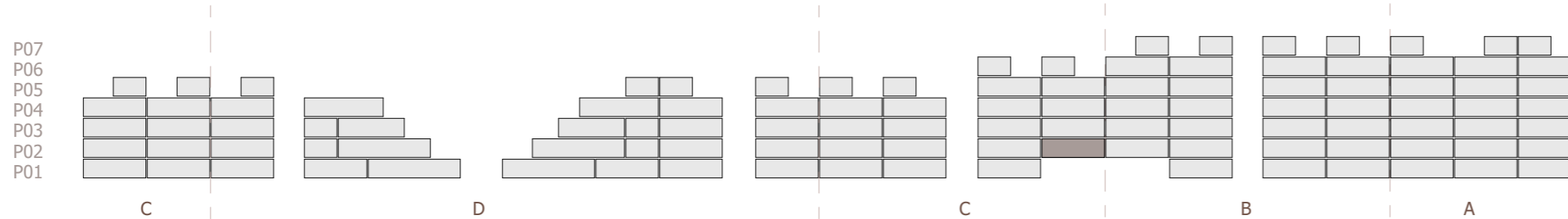


\*Este documento tiene carácter de información comercial, sujeto a modificaciones por necesidades de obra, obtención de Licencia, o aquellas que pueda estimar en su momento la Dirección Facultativa, no siendo vinculante desde el punto de vista contractual.

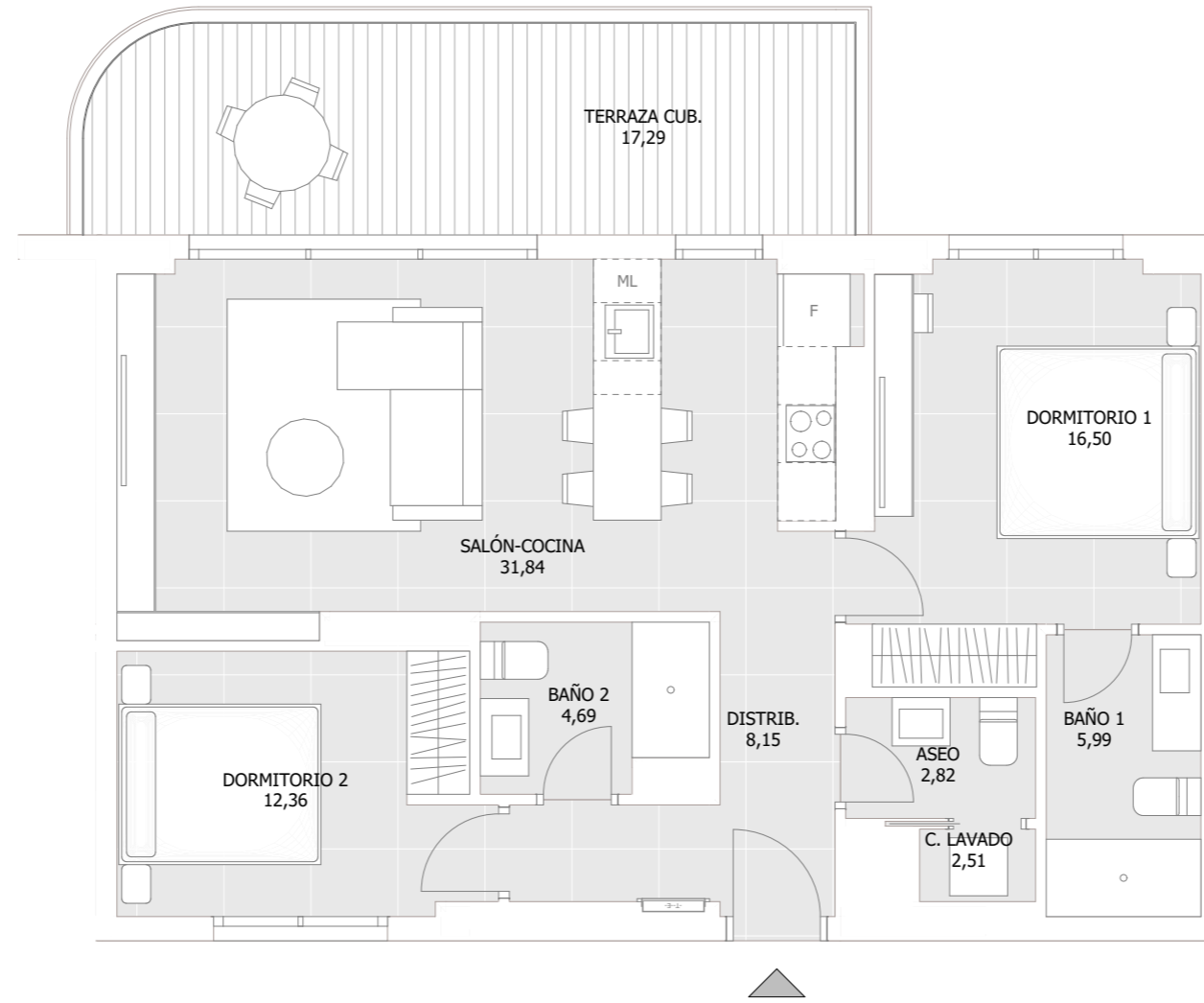


|                     |       |
|---------------------|-------|
| TIPO                | 204   |
| SUBTIPO             | n     |
| CONSTRUIDA INTERIOR | 84,86 |
| TERRAZA CUBIERTA    | 18,10 |
| TERRAZA DESCUBIERTA | 0,00  |
| JARDÍN              | 0,00  |

| ESTANCIA     | S. CONSTRUIDA |
|--------------|---------------|
| ASEO         | 2,82          |
| BAÑO 1       | 5,99          |
| BAÑO 2       | 4,69          |
| C. LAVADO    | 2,51          |
| DISTRIB.     | 8,15          |
| DORMITORIO 1 | 16,50         |
| DORMITORIO 2 | 12,36         |
| SALÓN-COCINA | 31,84         |

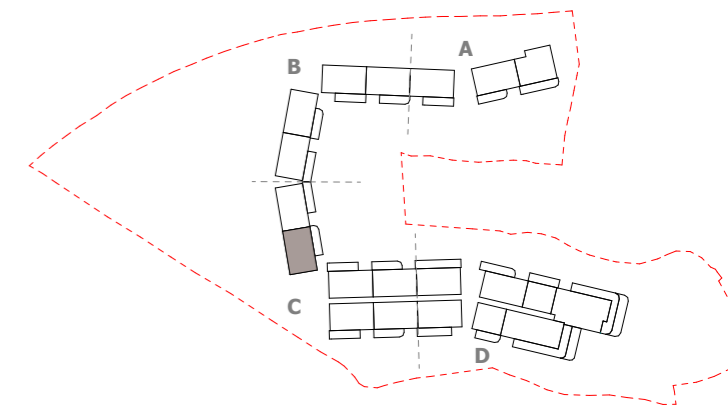
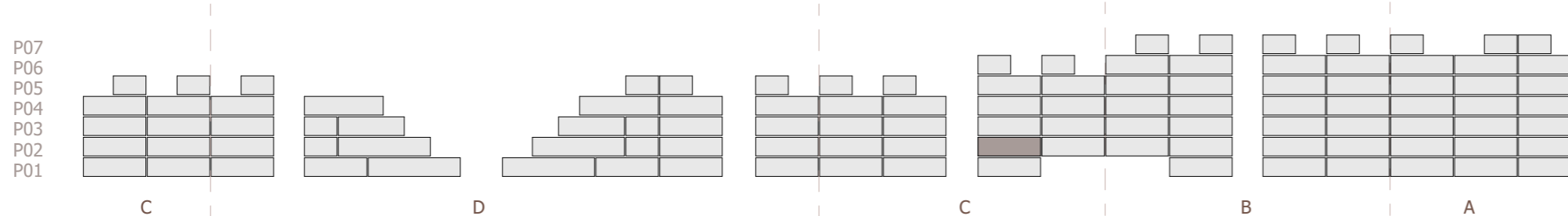


\*Este documento tiene carácter de información comercial, sujeto a modificaciones por necesidades de obra, obtención de Licencia, o aquellas que pueda estimar en su momento la Dirección Facultativa, no siendo vinculante desde el punto de vista contractual.

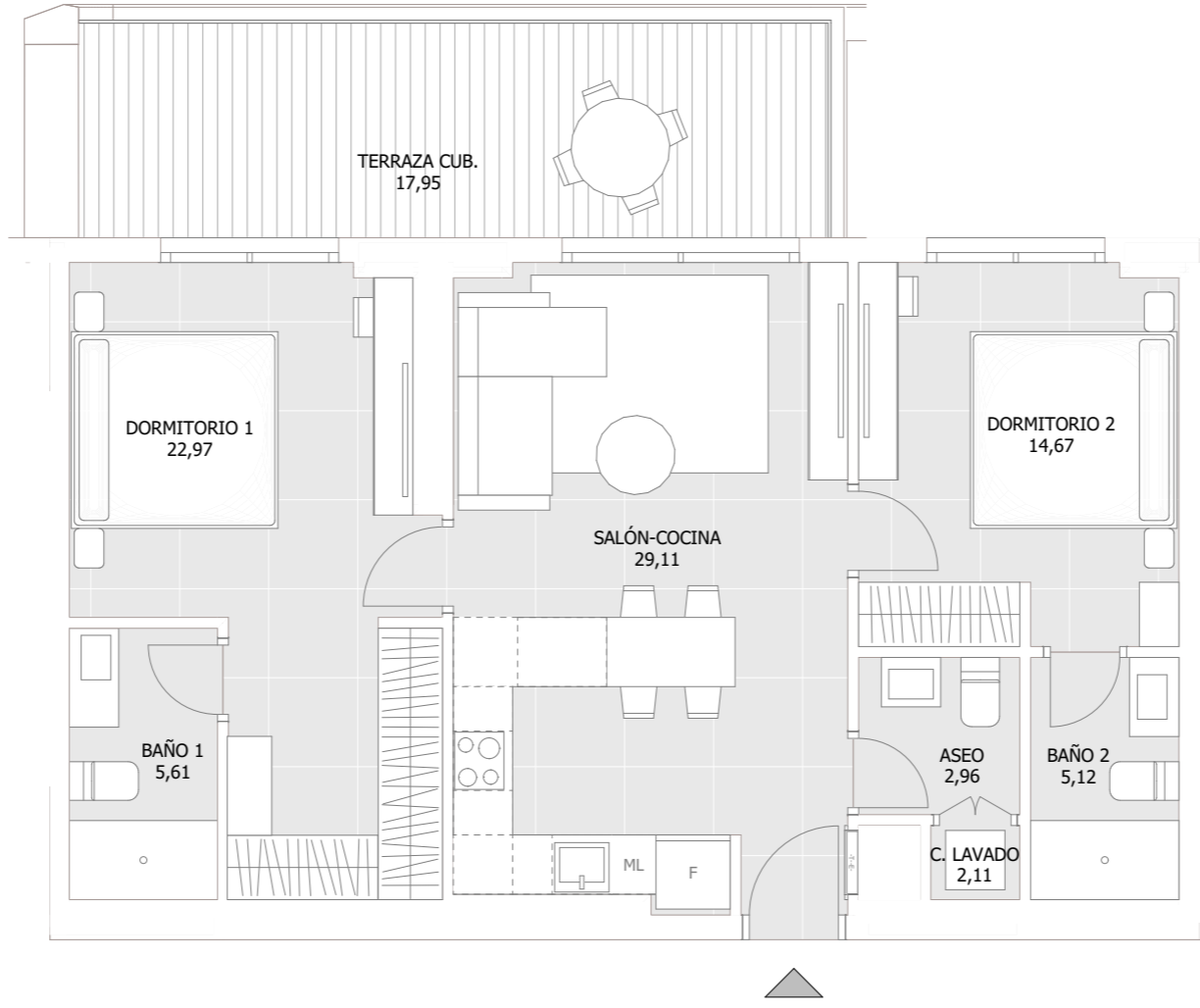


|                     |       |
|---------------------|-------|
| TIPO                | 204   |
| SUBTIPO             | d     |
| CONSTRUIDA INTERIOR | 84,86 |
| TERRAZA CUBIERTA    | 17,29 |
| TERRAZA DESCUBIERTA | 0,00  |
| JARDÍN              | 0,00  |

| ESTANCIA     | S. CONSTRUIDA |
|--------------|---------------|
| ASEO         | 2,82          |
| BAÑO 1       | 5,99          |
| BAÑO 2       | 4,69          |
| C. LAVADO    | 2,51          |
| DISTRIB.     | 8,15          |
| DORMITORIO 1 | 16,50         |
| DORMITORIO 2 | 12,36         |
| SALÓN-COCINA | 31,84         |

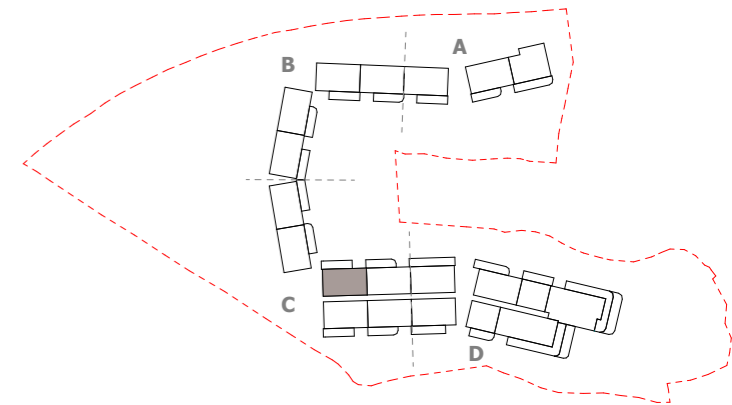
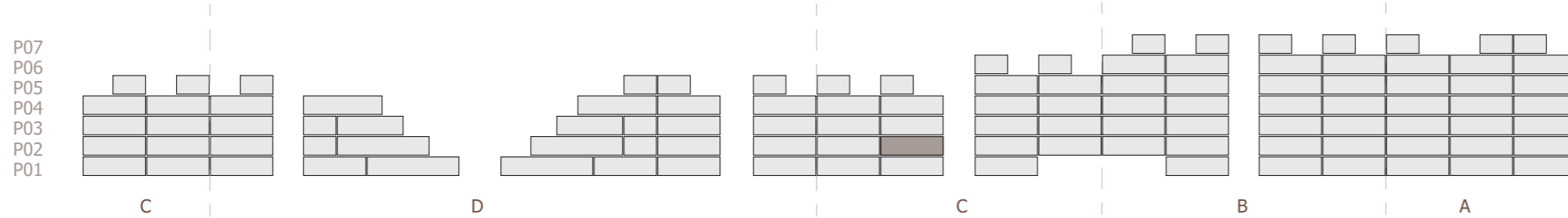


\*Este documento tiene carácter de información comercial, sujeto a modificaciones por necesidades de obra, obtención de Licencia, o aquellas que pueda estimar en su momento la Dirección Facultativa, no siendo vinculante desde el punto de vista contractual.

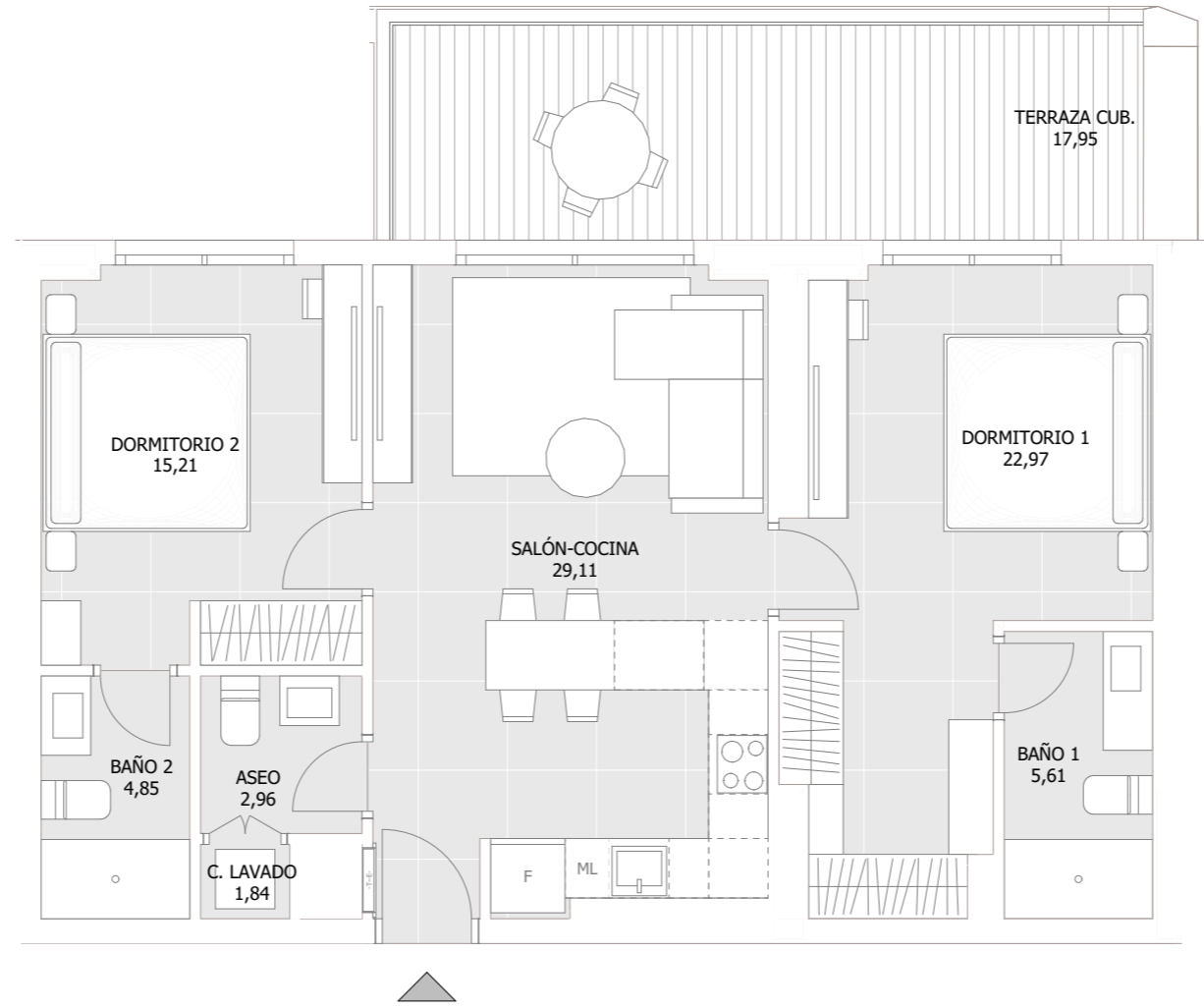


|                     |       |
|---------------------|-------|
| TIPO                | 206   |
| SUBTIPO             | a     |
| CONSTRUIDA INTERIOR | 82,54 |
| TERRAZA CUBIERTA    | 17,95 |
| TERRAZA DESCUBIERTA | 0,00  |
| JARDÍN              | 0,00  |

| ESTANCIA     | S. CONSTRUIDA |
|--------------|---------------|
| ASEO         | 2,96          |
| BAÑO 1       | 5,61          |
| BAÑO 2       | 5,12          |
| C. LAVADO    | 2,11          |
| DORMITORIO 1 | 22,97         |
| DORMITORIO 2 | 14,67         |
| SALÓN-COCINA | 29,11         |

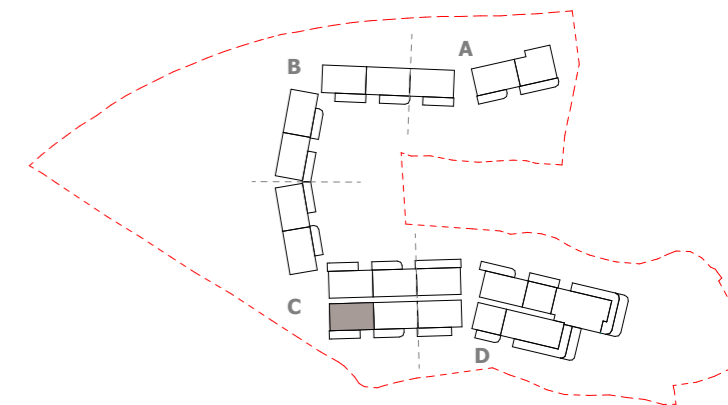
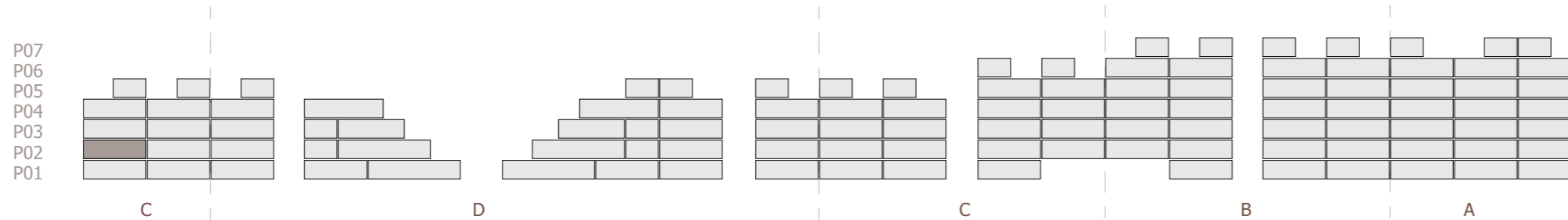


\*Este documento tiene carácter de información comercial, sujeto a modificaciones por necesidades de obra, obtención de Licencia, o aquellas que pueda estimar en su momento la Dirección Facultativa, no siendo vinculante desde el punto de vista contractual.

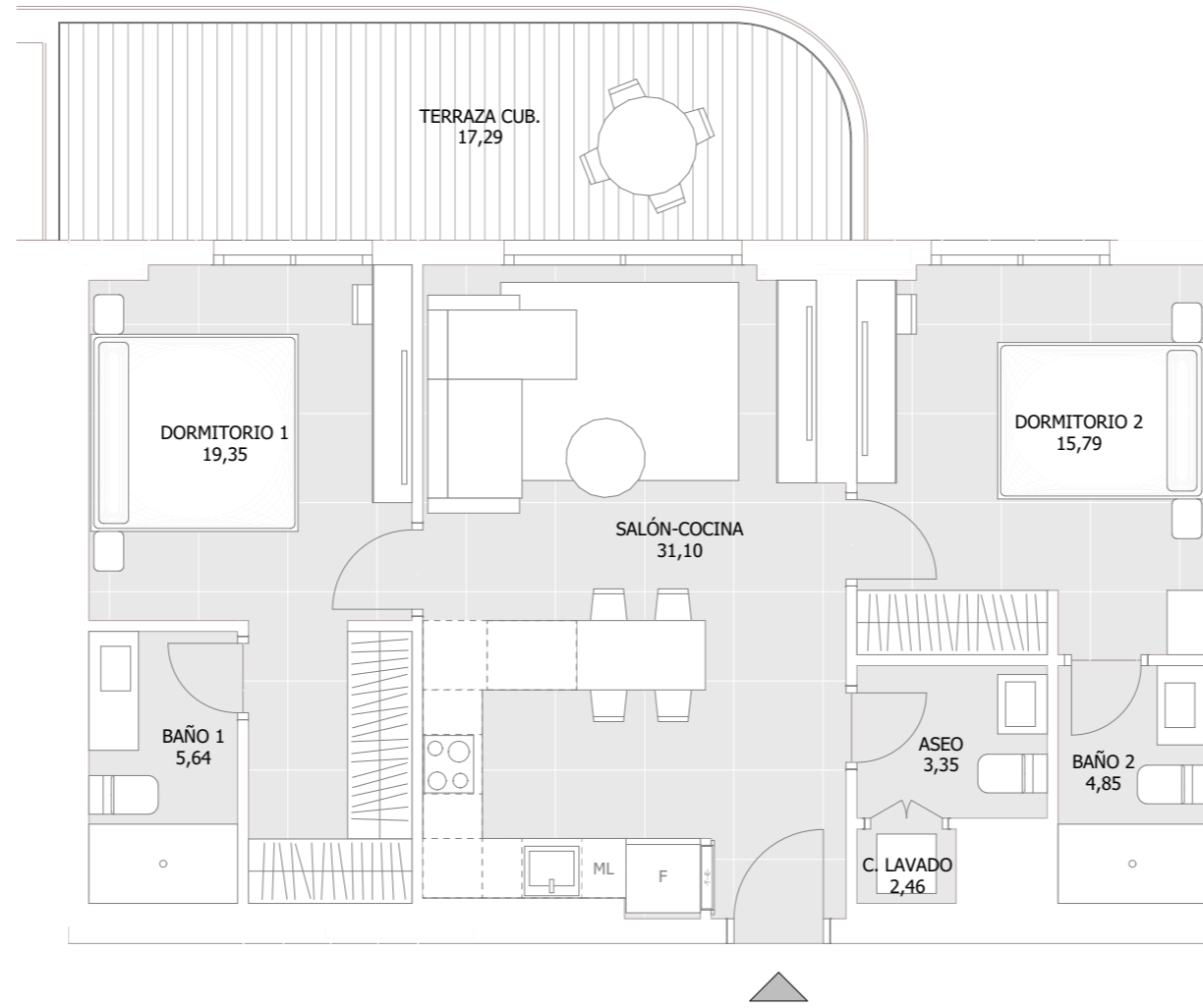


|                     |       |
|---------------------|-------|
| TIPO                | 201   |
| SUBTIPO             | b     |
| CONSTRUIDA INTERIOR | 82,54 |
| TERRAZA CUBIERTA    | 17,95 |
| TERRAZA DESCUBIERTA | 0,00  |
| JARDÍN              | 0,00  |

| ESTANCIA     | S. CONSTRUIDA |
|--------------|---------------|
| ASEO         | 2,96          |
| BAÑO 1       | 5,61          |
| BAÑO 2       | 4,85          |
| C. LAVADO    | 1,84          |
| DORMITORIO 1 | 22,97         |
| DORMITORIO 2 | 15,21         |
| SALÓN-COCINA | 29,11         |

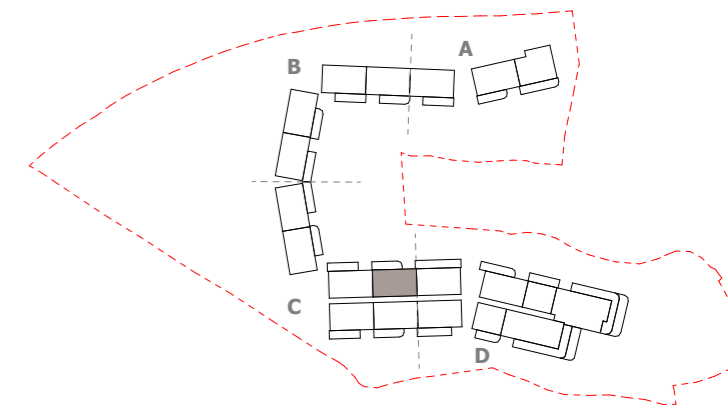
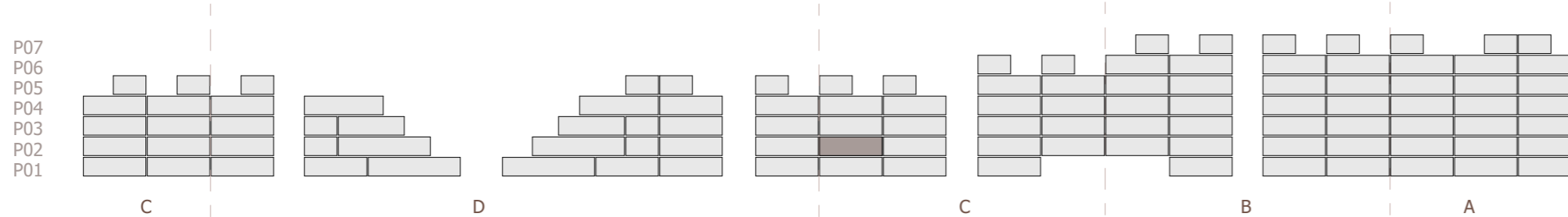


\*Este documento tiene carácter de información comercial, sujeto a modificaciones por necesidades de obra, obtención de Licencia, o aquellas que pueda estimar en su momento la Dirección Facultativa, no siendo vinculante desde el punto de vista contractual.

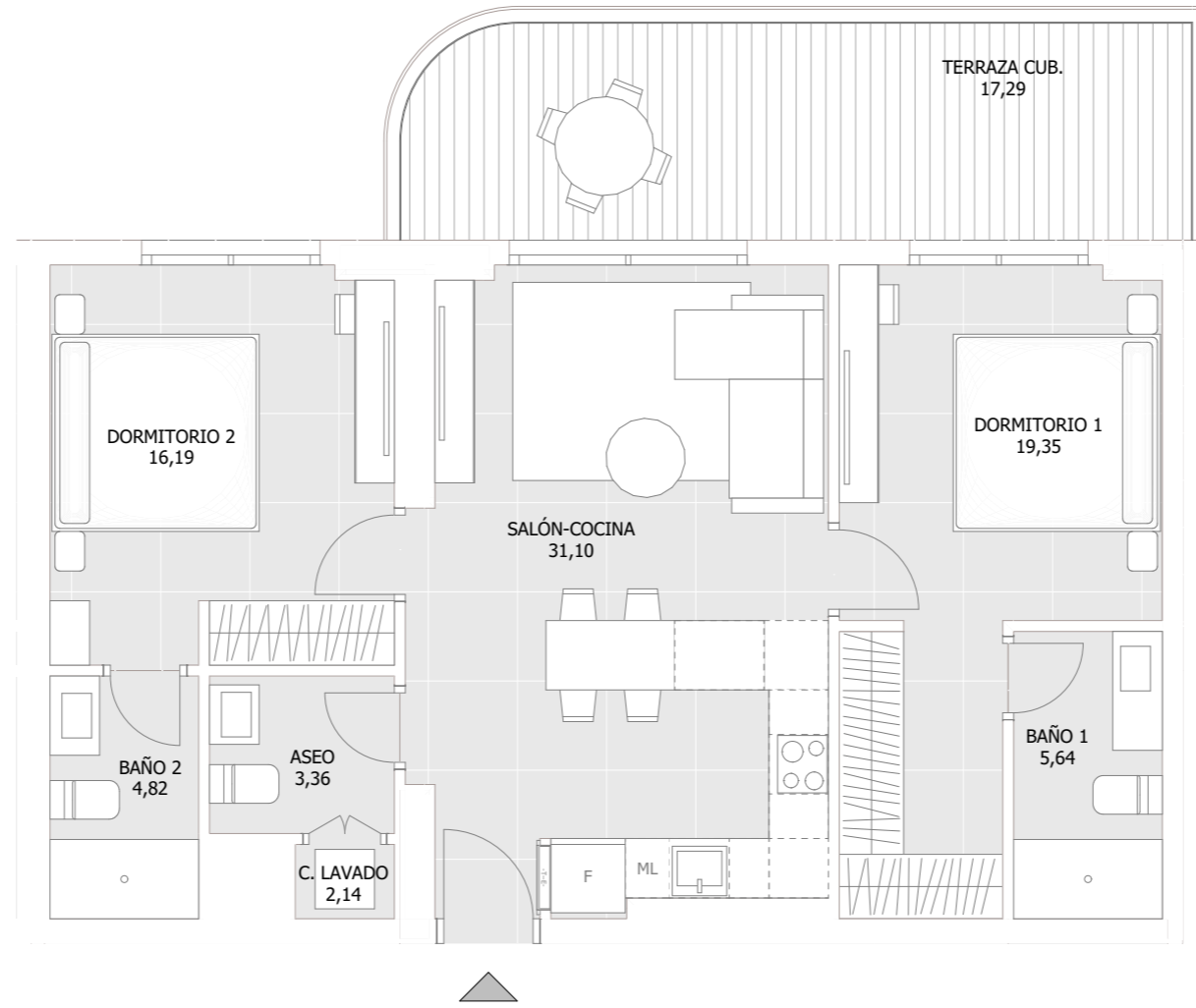


|                     |       |
|---------------------|-------|
| TIPO                | 208   |
| SUBTIPO             | b     |
| CONSTRUIDA INTERIOR | 82,54 |
| TERRAZA CUBIERTA    | 17,29 |
| TERRAZA DESCUBIERTA | 0,00  |
| JARDÍN              | 0,00  |

| ESTANCIA     | S. CONSTRUIDA |
|--------------|---------------|
| ASEO         | 3,35          |
| BAÑO 1       | 5,64          |
| BAÑO 2       | 4,85          |
| C. LAVADO    | 2,46          |
| DORMITORIO 1 | 19,35         |
| DORMITORIO 2 | 15,79         |
| SALÓN-COCINA | 31,10         |

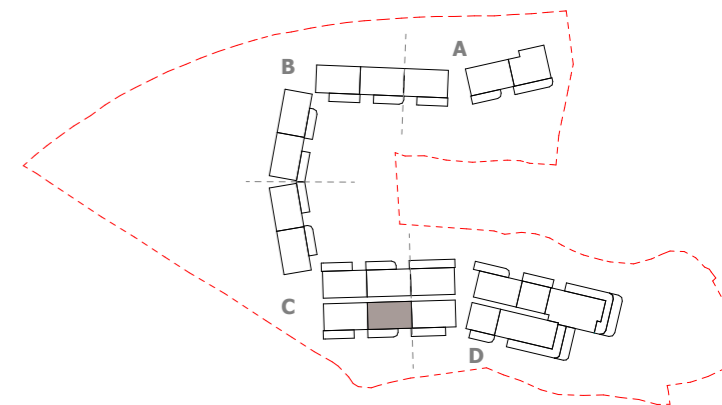
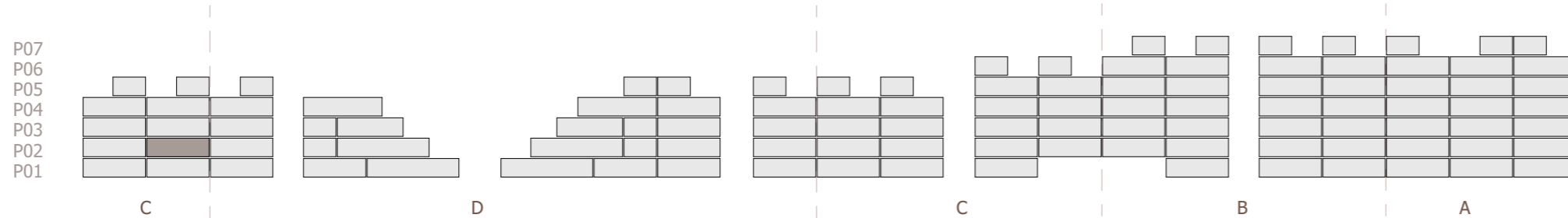


\*Este documento tiene carácter de información comercial, sujeto a modificaciones por necesidades de obra, obtención de Licencia, o aquellas que pueda estimar en su momento la Dirección Facultativa, no siendo vinculante desde el punto de vista contractual.

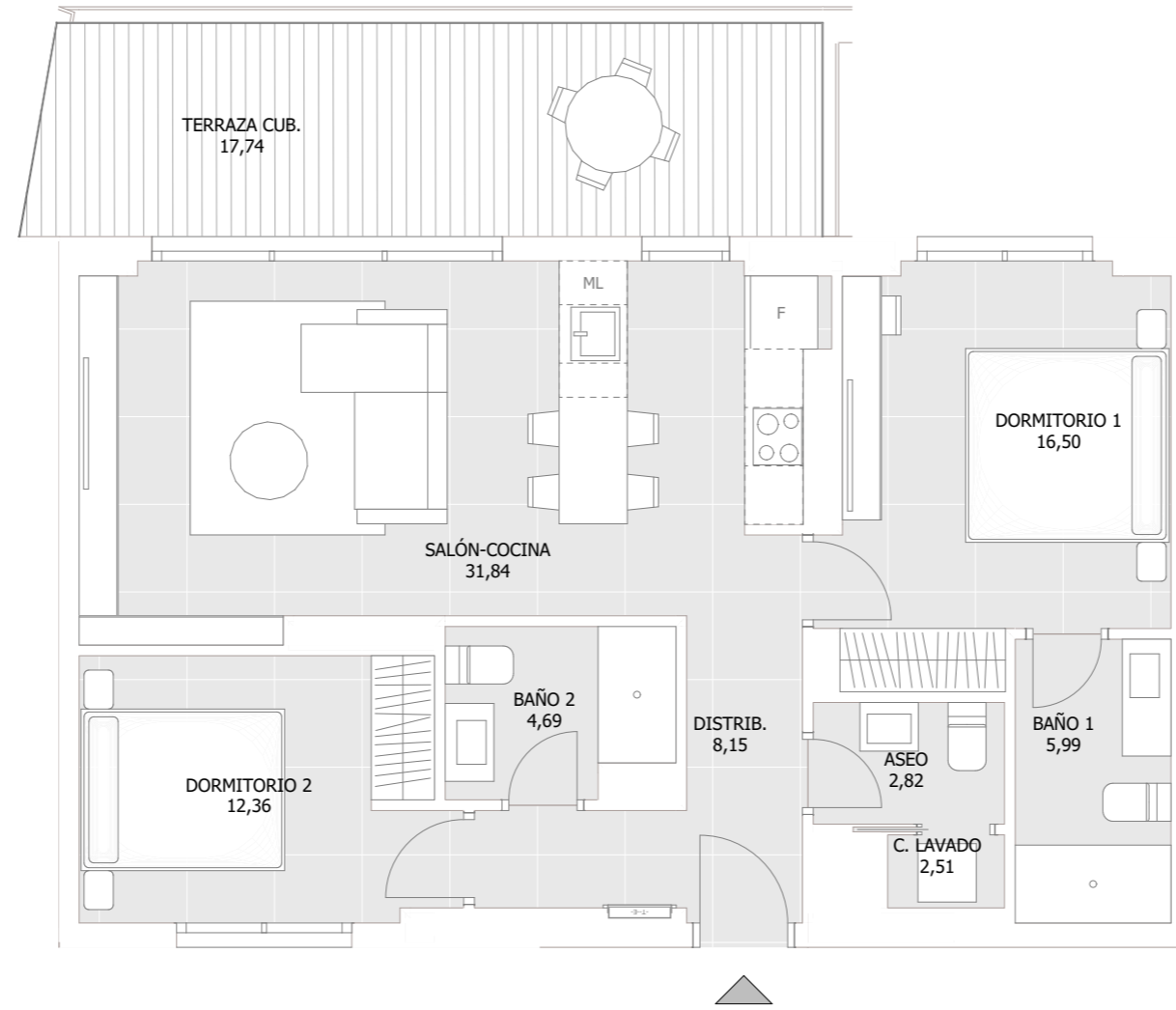


|                     |       |
|---------------------|-------|
| TIPO                | 207   |
| SUBTIPO             | d     |
| CONSTRUIDA INTERIOR | 82,54 |
| TERRAZA CUBIERTA    | 17,29 |
| TERRAZA DESCUBIERTA | 0,00  |
| JARDÍN              | 0,00  |

| ESTANCIA     | S. CONSTRUIDA |
|--------------|---------------|
| ASEO         | 3,36          |
| BAÑO 1       | 5,64          |
| BAÑO 2       | 4,82          |
| C. LAVADO    | 2,14          |
| DORMITORIO 1 | 19,35         |
| DORMITORIO 2 | 16,19         |
| SALÓN-COCINA | 31,10         |

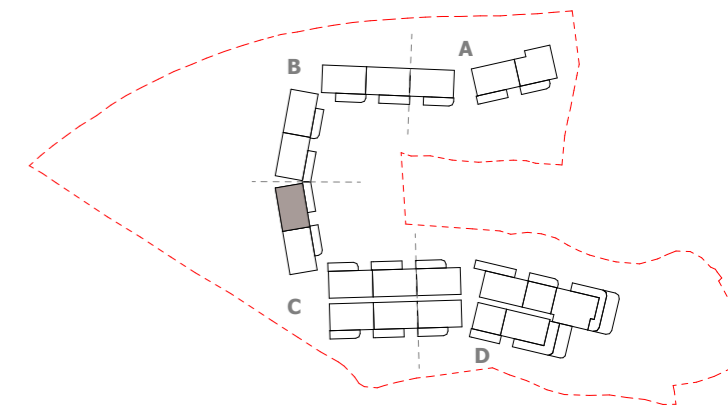
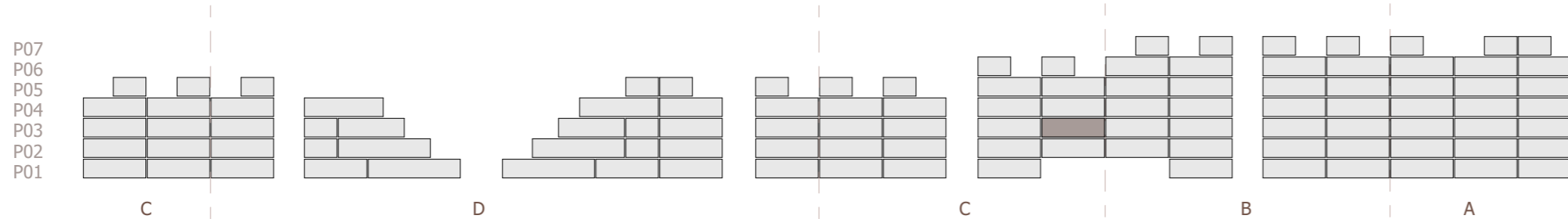


\*Este documento tiene carácter de información comercial, sujeto a modificaciones por necesidades de obra, obtención de Licencia, o aquellas que pueda estimar en su momento la Dirección Facultativa, no siendo vinculante desde el punto de vista contractual.

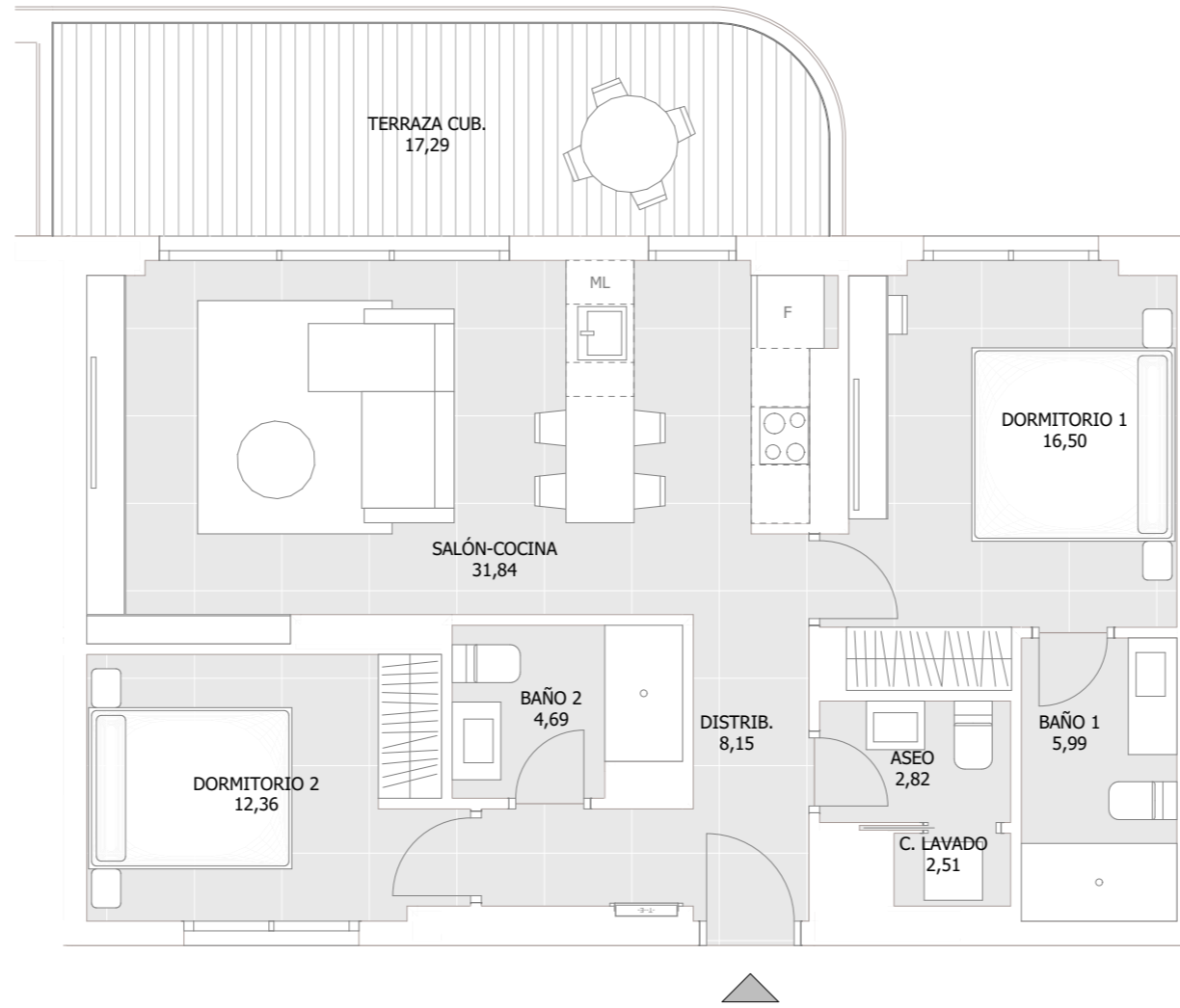


|                     |       |
|---------------------|-------|
| TIPO                | 204   |
| SUBTIPO             | g     |
| CONSTRUIDA INTERIOR | 84,86 |
| TERRAZA CUBIERTA    | 17,74 |
| TERRAZA DESCUBIERTA | 0,00  |
| JARDÍN              | 0,00  |

| ESTANCIA     | S. CONSTRUIDA |
|--------------|---------------|
| ASEO         | 2,82          |
| BAÑO 1       | 5,99          |
| BAÑO 2       | 4,69          |
| C. LAVADO    | 2,51          |
| DISTRIB.     | 8,15          |
| DORMITORIO 1 | 16,50         |
| DORMITORIO 2 | 12,36         |
| SALÓN-COCINA | 31,84         |

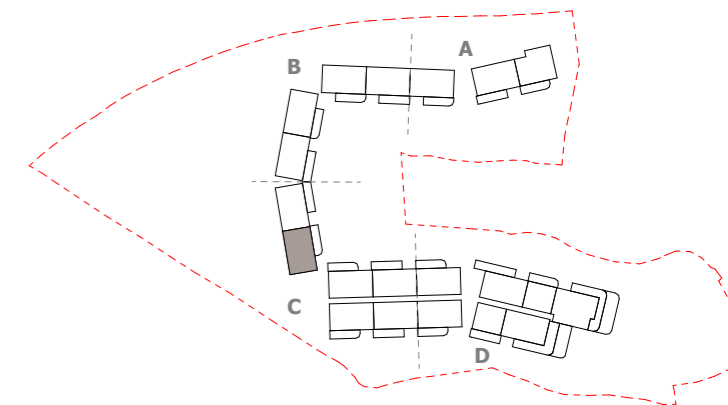
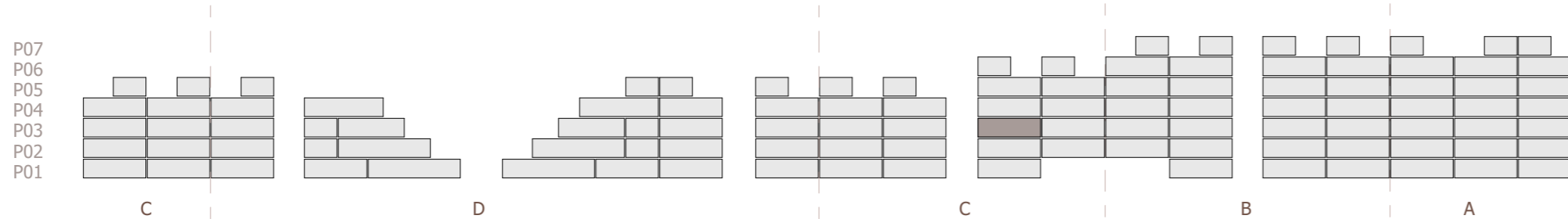


\*Este documento tiene carácter de información comercial, sujeto a modificaciones por necesidades de obra, obtención de Licencia, o aquellas que pueda estimar en su momento la Dirección Facultativa, no siendo vinculante desde el punto de vista contractual.



|                     |       |
|---------------------|-------|
| TIPO                | 204   |
| SUBTIPO             | f     |
| CONSTRUIDA INTERIOR | 84,86 |
| TERRAZA CUBIERTA    | 17,29 |
| TERRAZA DESCUBIERTA | 0,00  |
| JARDÍN              | 0,00  |

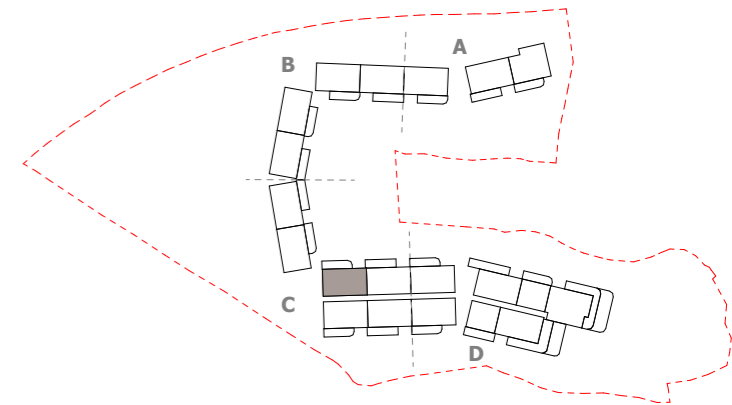
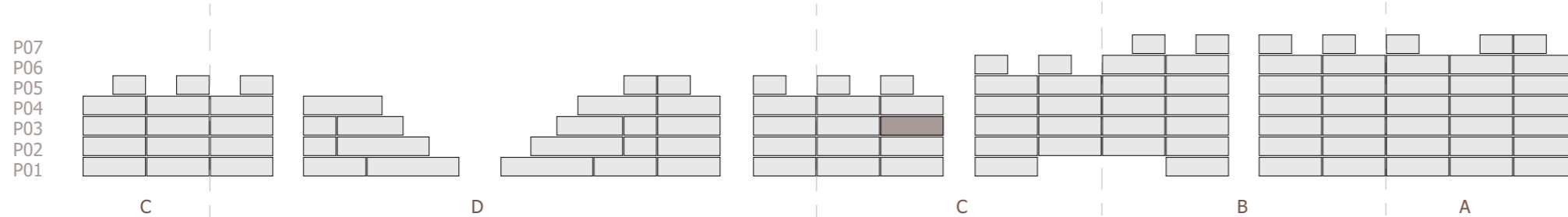
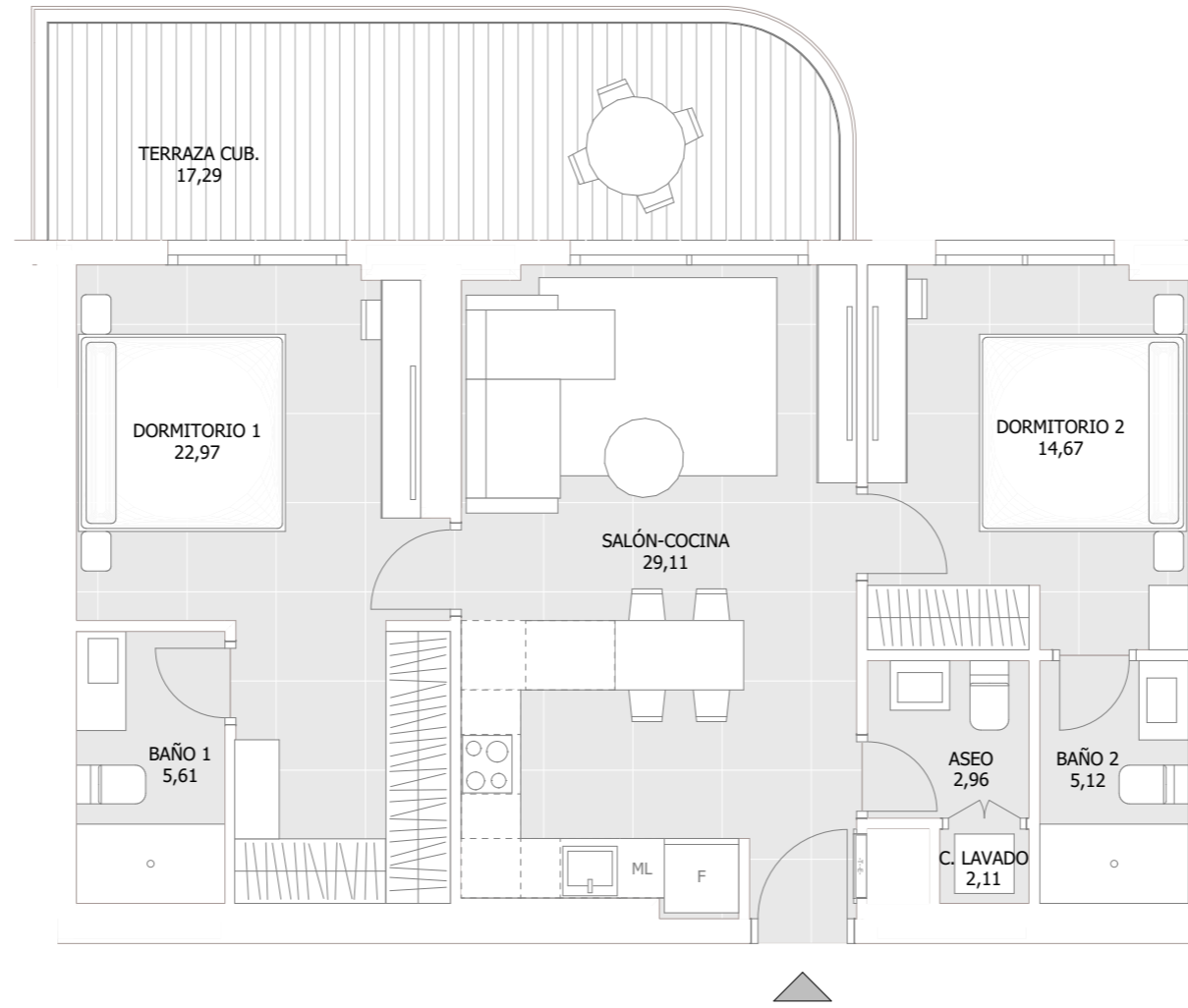
| ESTANCIA     | S. CONSTRUIDA |
|--------------|---------------|
| ASEO         | 2,82          |
| BAÑO 1       | 5,99          |
| BAÑO 2       | 4,69          |
| C. LAVADO    | 2,51          |
| DISTRIB.     | 8,15          |
| DORMITORIO 1 | 16,50         |
| DORMITORIO 2 | 12,36         |
| SALÓN-COCINA | 31,84         |



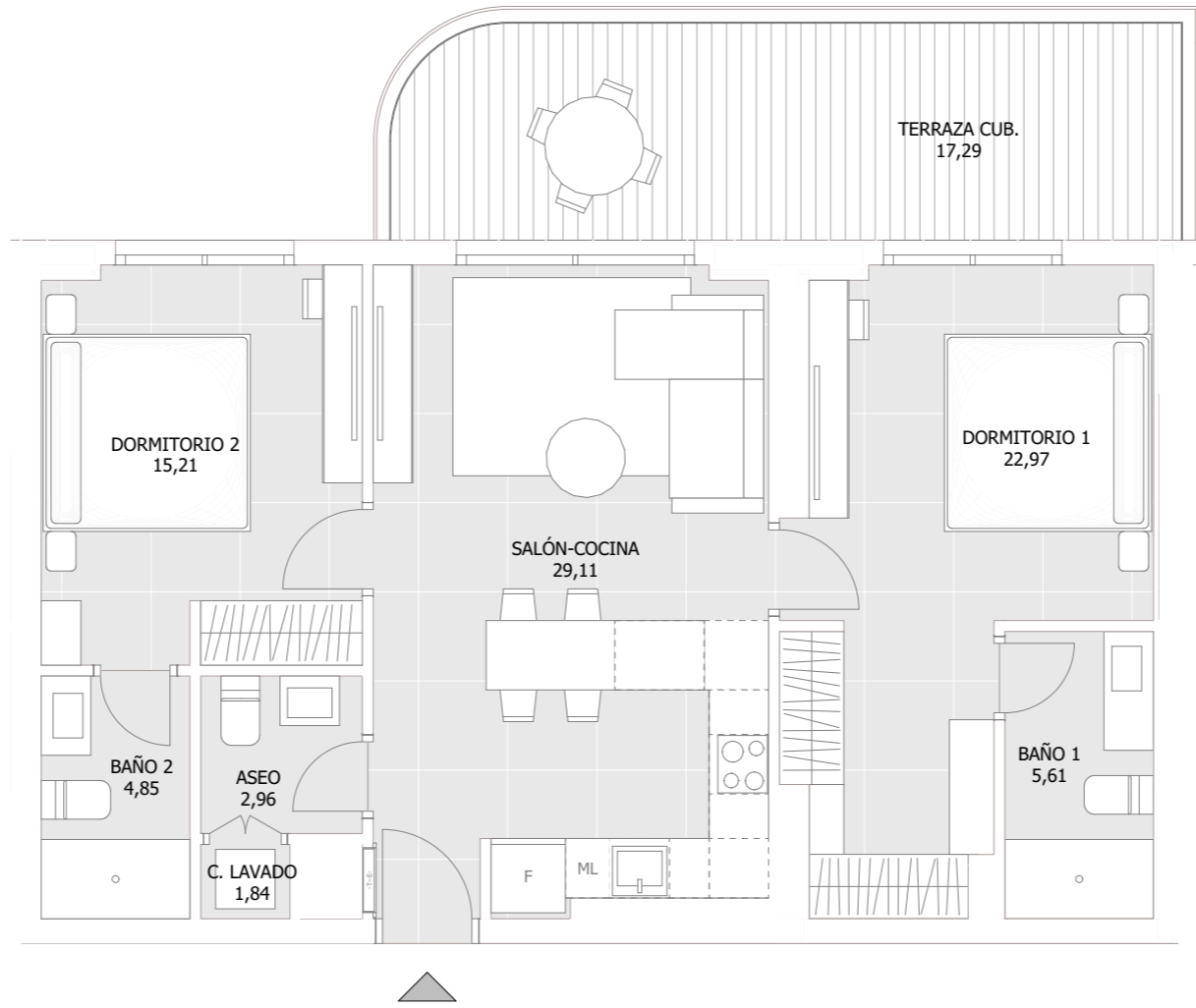
\*Este documento tiene carácter de información comercial, sujeto a modificaciones por necesidades de obra, obtención de Licencia, o aquellas que pueda estimar en su momento la Dirección Facultativa, no siendo vinculante desde el punto de vista contractual.

|                     |       |
|---------------------|-------|
| TIPO                | 206   |
| SUBTIPO             | b     |
| CONSTRUIDA INTERIOR | 82,54 |
| TERRAZA CUBIERTA    | 17,29 |
| TERRAZA DESCUBIERTA | 0,00  |
| JARDÍN              | 0,00  |

| ESTANCIA     | S. CONSTRUIDA |
|--------------|---------------|
| ASEO         | 2,96          |
| BAÑO 1       | 5,61          |
| BAÑO 2       | 5,12          |
| C. LAVADO    | 2,11          |
| DORMITORIO 1 | 22,97         |
| DORMITORIO 2 | 14,67         |
| SALÓN-COCINA | 29,11         |

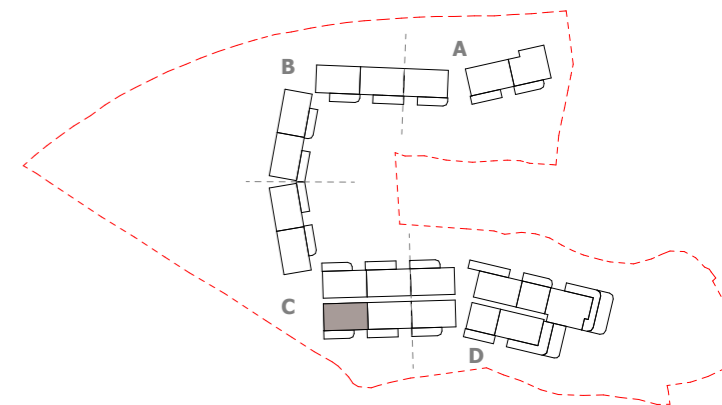
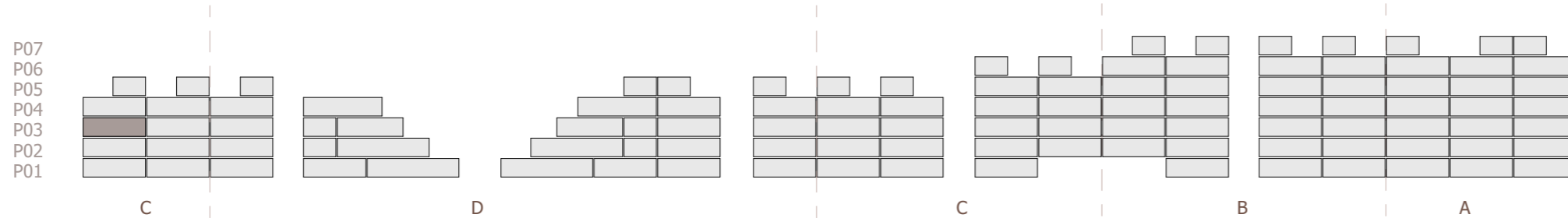


\*Este documento tiene carácter de información comercial, sujeto a modificaciones por necesidades de obra, obtención de Licencia, o aquellas que pueda estimar en su momento la Dirección Facultativa, no siendo vinculante desde el punto de vista contractual.

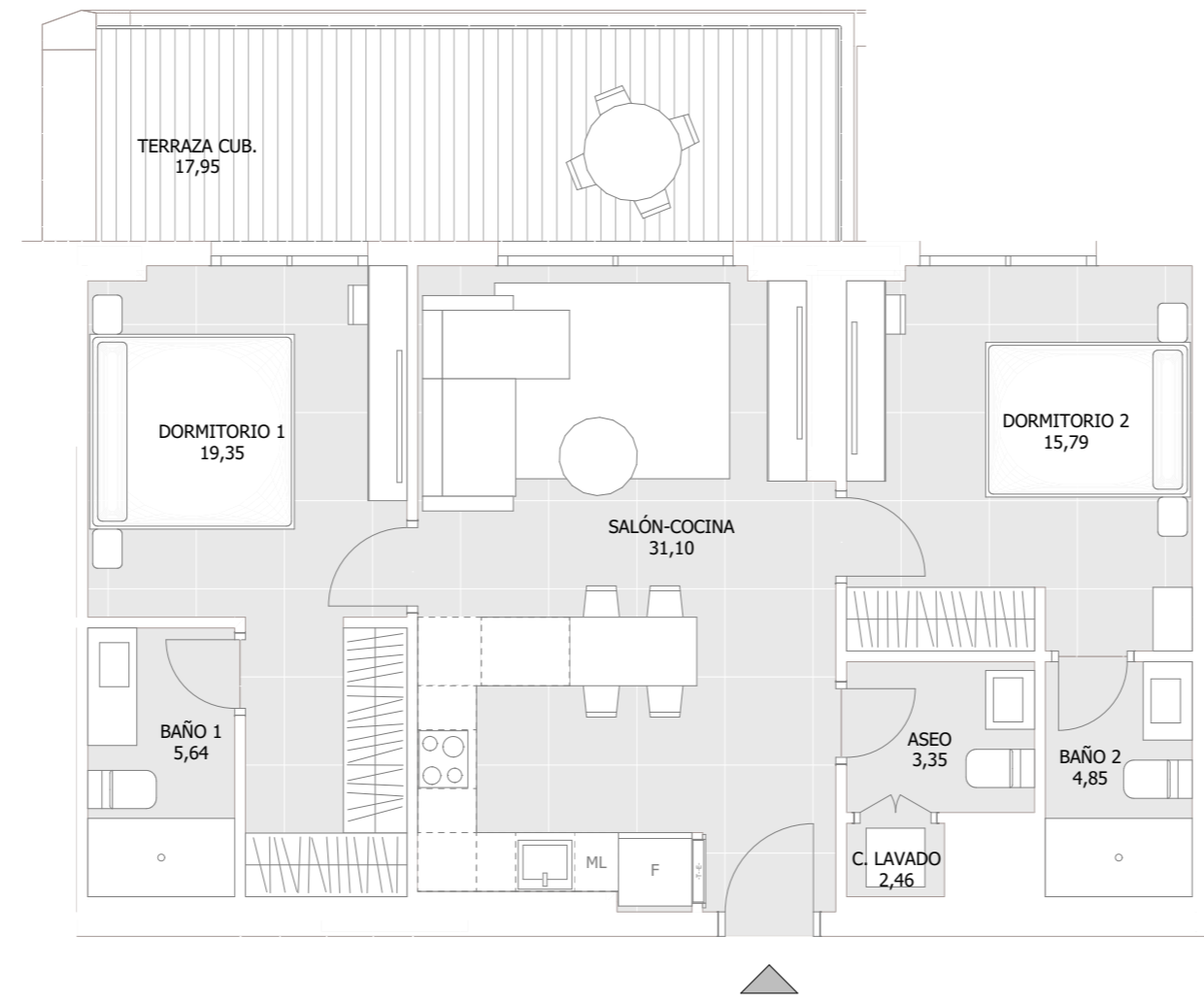


|                     |       |
|---------------------|-------|
| TIPO                | 201   |
| SUBTIPO             | a     |
| CONSTRUIDA INTERIOR | 82,54 |
| TERRAZA CUBIERTA    | 17,29 |
| TERRAZA DESCUBIERTA | 0,00  |
| JARDÍN              | 0,00  |

| ESTANCIA     | S. CONSTRUIDA |
|--------------|---------------|
| ASEO         | 2,96          |
| BAÑO 1       | 5,61          |
| BAÑO 2       | 4,85          |
| C. LAVADO    | 1,84          |
| DORMITORIO 1 | 22,97         |
| DORMITORIO 2 | 15,21         |
| SALÓN-COCINA | 29,11         |

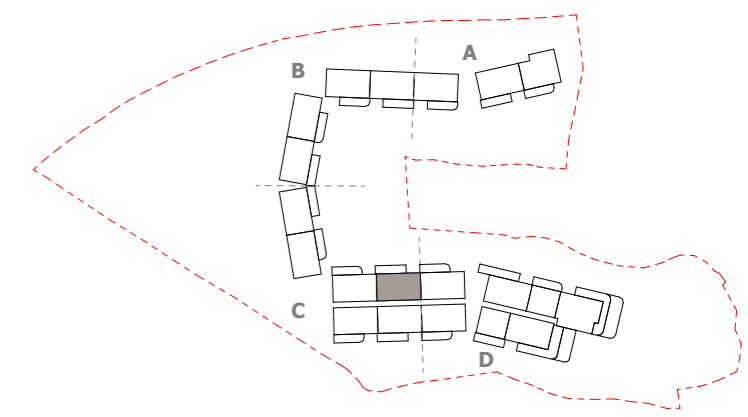
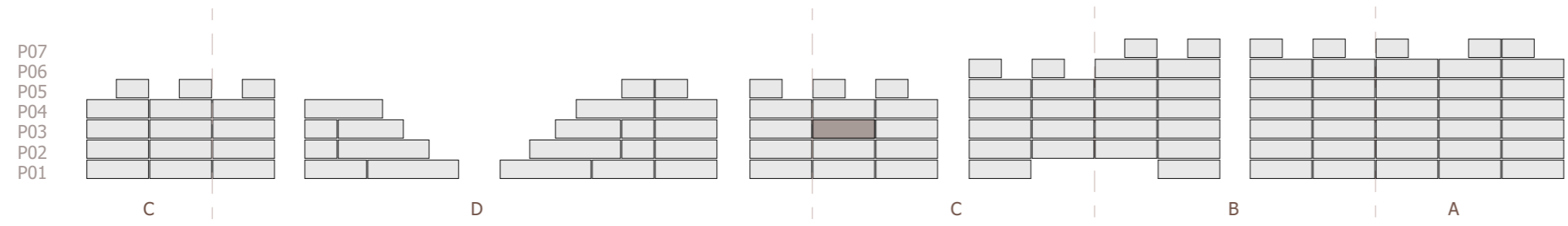


\*Este documento tiene carácter de información comercial, sujeto a modificaciones por necesidades de obra, obtención de Licencia, o aquellas que pueda estimar en su momento la Dirección Facultativa, no siendo vinculante desde el punto de vista contractual.

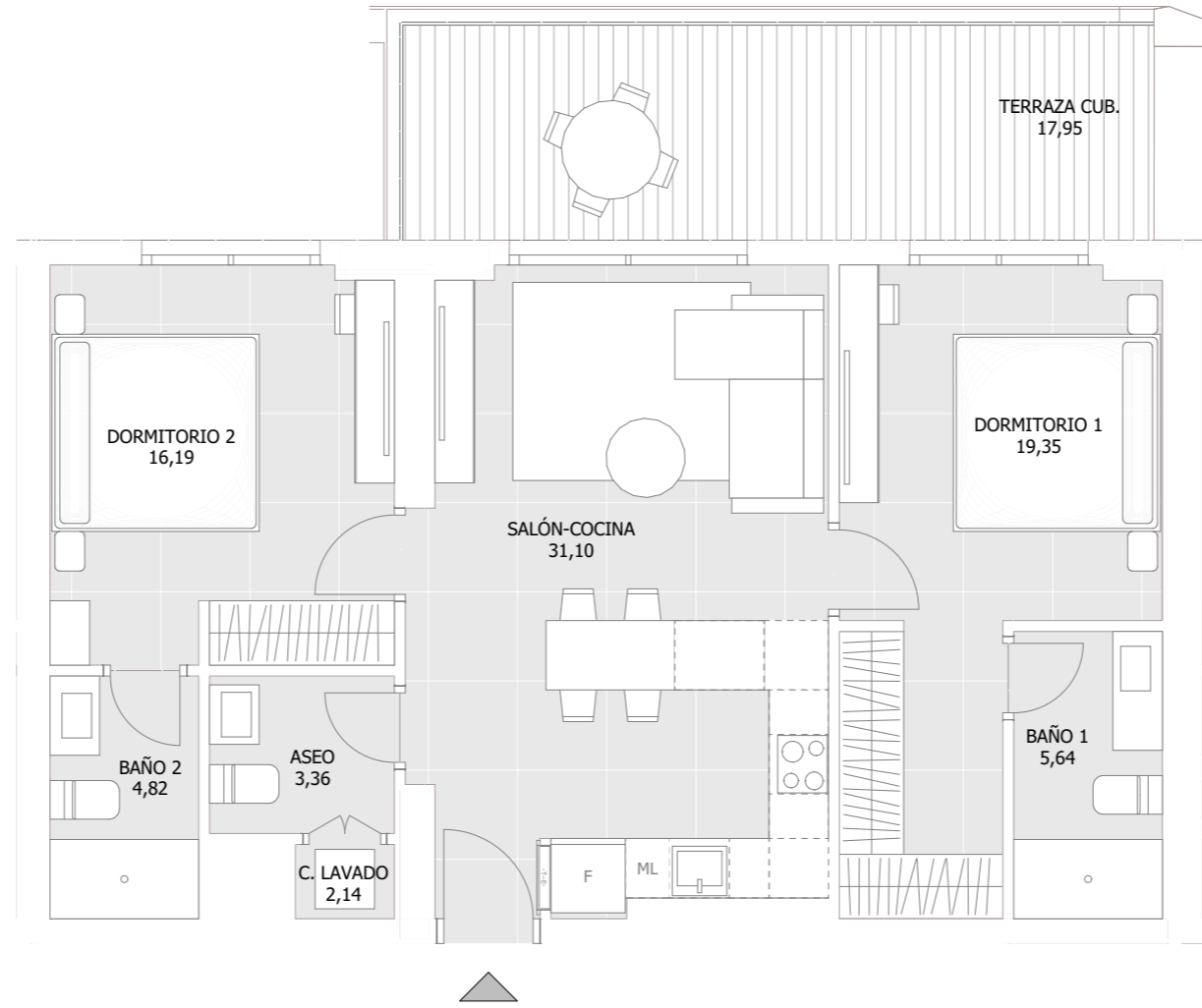


|                     |       |
|---------------------|-------|
| TIPO                | 208   |
| SUBTIPO             | a     |
| CONSTRUIDA INTERIOR | 82,54 |
| TERRAZA CUBIERTA    | 17,95 |
| TERRAZA DESCUBIERTA | 0,00  |
| JARDÍN              | 0,00  |

| ESTANCIA     | S. CONSTRUIDA |
|--------------|---------------|
| ASEO         | 3,35          |
| BAÑO 1       | 5,64          |
| BAÑO 2       | 4,85          |
| C. LAVADO    | 2,46          |
| DORMITORIO 1 | 19,35         |
| DORMITORIO 2 | 15,79         |
| SALÓN-COCINA | 31,10         |

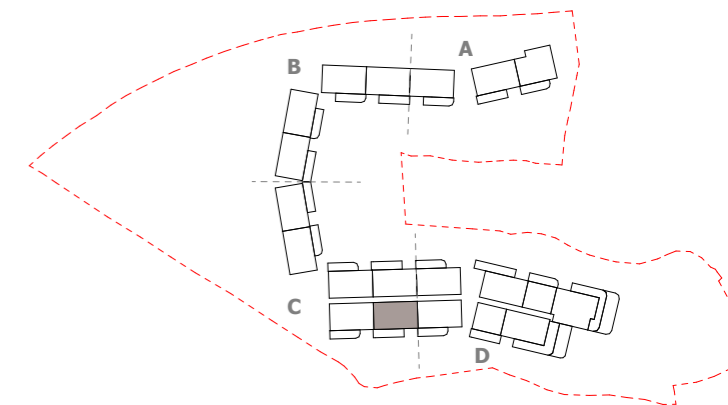
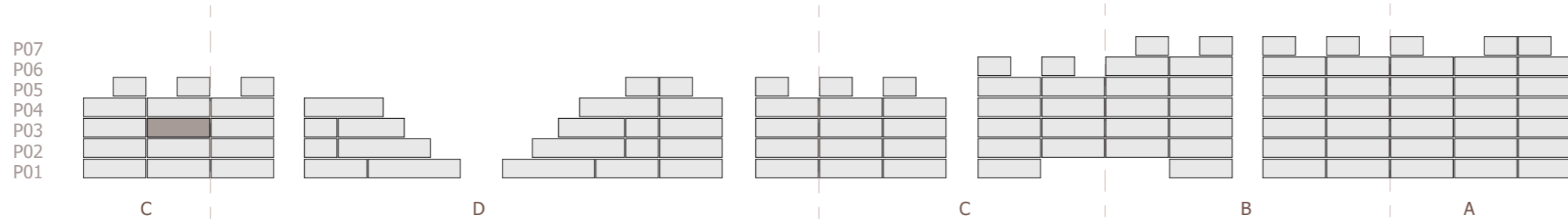


\*Este documento tiene carácter de información comercial, sujeto a modificaciones por necesidades de obra, obtención de Licencia, o aquellas que pueda estimar en su momento la Dirección Facultativa, no siendo vinculante desde el punto de vista contractual.

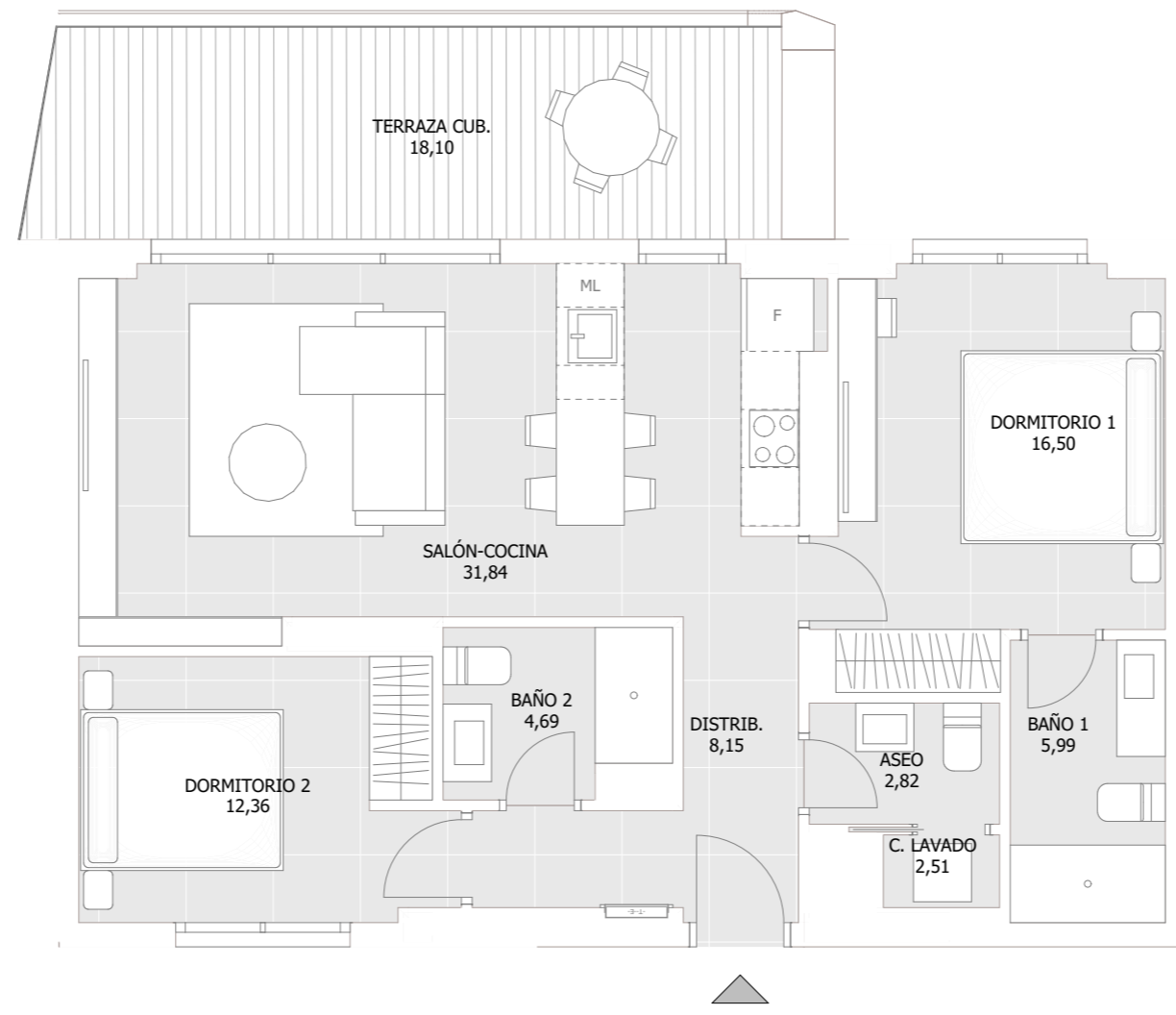


|                     |       |
|---------------------|-------|
| TIPO                | 207   |
| SUBTIPO             | c     |
| CONSTRUIDA INTERIOR | 82,54 |
| TERRAZA CUBIERTA    | 17,95 |
| TERRAZA DESCUBIERTA | 0,00  |
| JARDÍN              | 0,00  |

| ESTANCIA     | S. CONSTRUIDA |
|--------------|---------------|
| ASEO         | 3,36          |
| BAÑO 1       | 5,64          |
| BAÑO 2       | 4,82          |
| C. LAVADO    | 2,14          |
| DORMITORIO 1 | 19,35         |
| DORMITORIO 2 | 16,19         |
| SALÓN-COCINA | 31,10         |

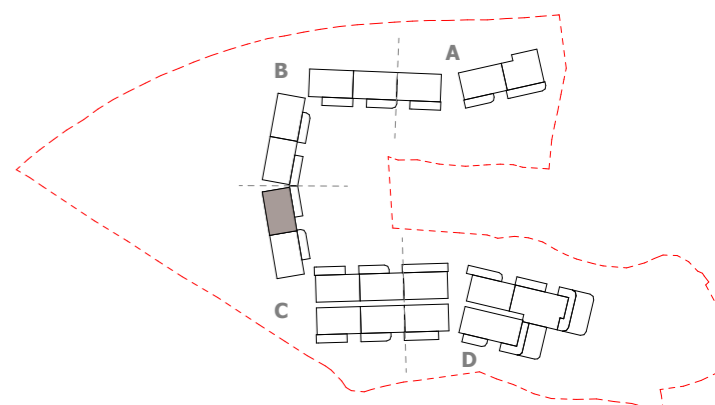
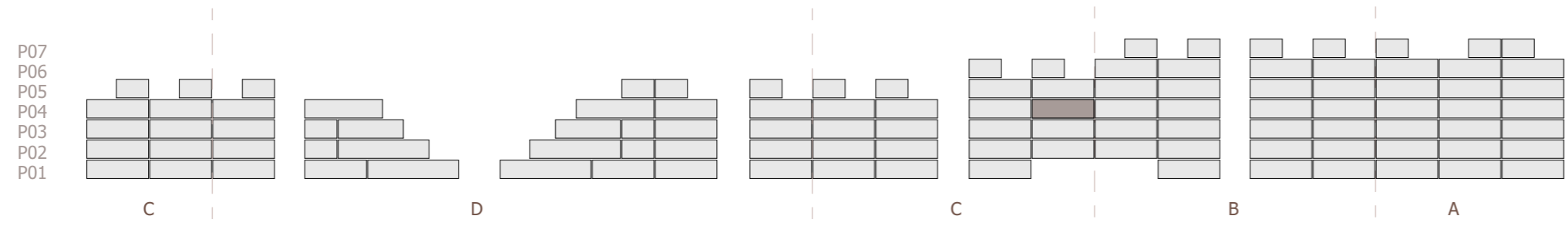


\*Este documento tiene carácter de información comercial, sujeto a modificaciones por necesidades de obra, obtención de Licencia, o aquellas que pueda estimar en su momento la Dirección Facultativa, no siendo vinculante desde el punto de vista contractual.



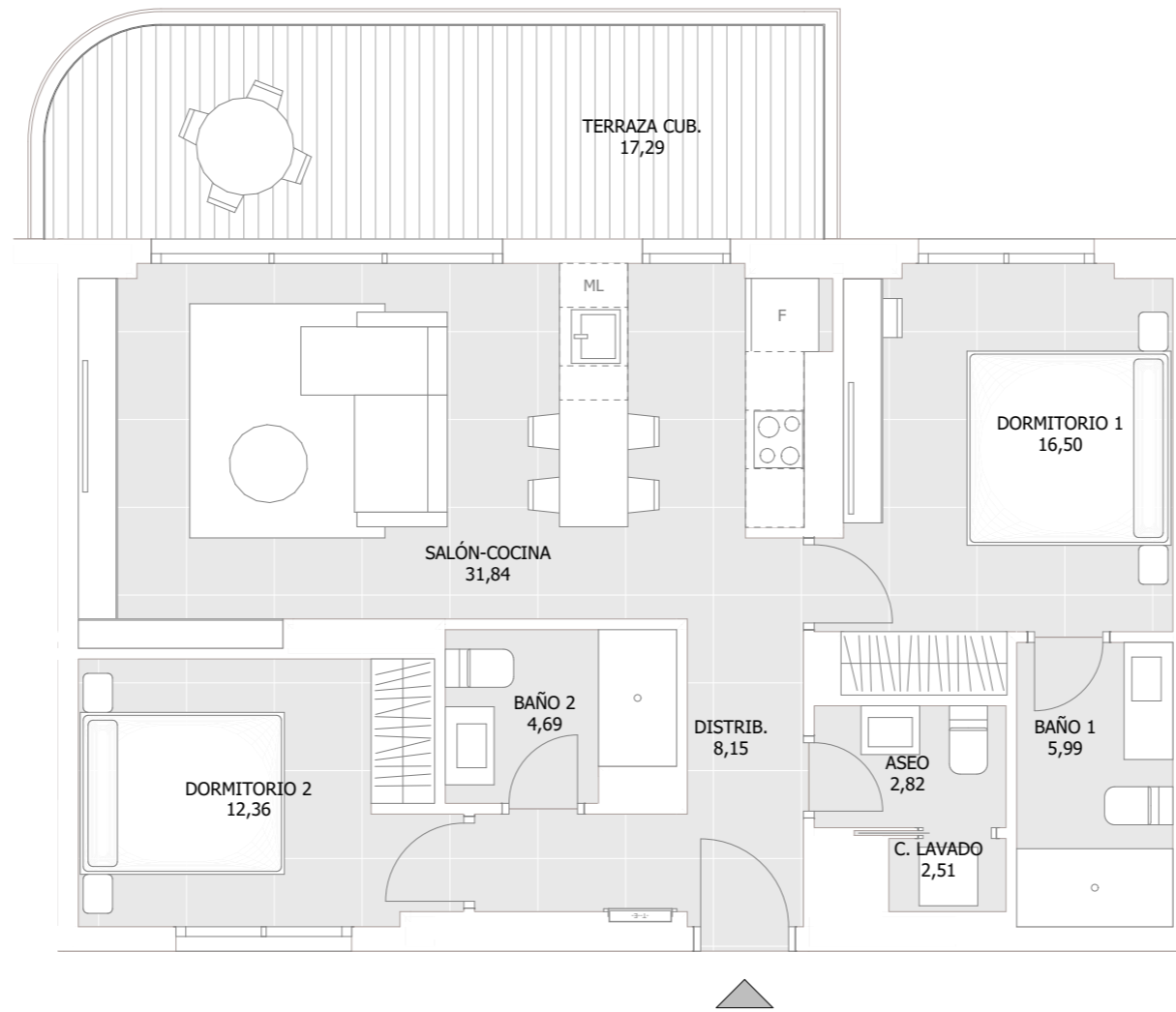
|                     |       |
|---------------------|-------|
| TIPO                | 204   |
| SUBTIPO             | n     |
| CONSTRUIDA INTERIOR | 84,86 |
| TERRAZA CUBIERTA    | 18,10 |
| TERRAZA DESCUBIERTA | 0,00  |
| JARDÍN              | 0,00  |

| ESTANCIA     | S. CONSTRUIDA |
|--------------|---------------|
| ASEO         | 2,82          |
| BAÑO 1       | 5,99          |
| BAÑO 2       | 4,69          |
| C. LAVADO    | 2,51          |
| DISTRIB.     | 8,15          |
| DORMITORIO 1 | 16,50         |
| DORMITORIO 2 | 12,36         |
| SALÓN-COCINA | 31,84         |

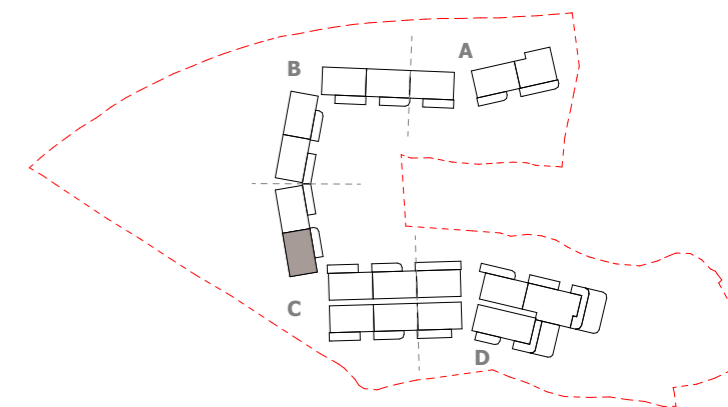
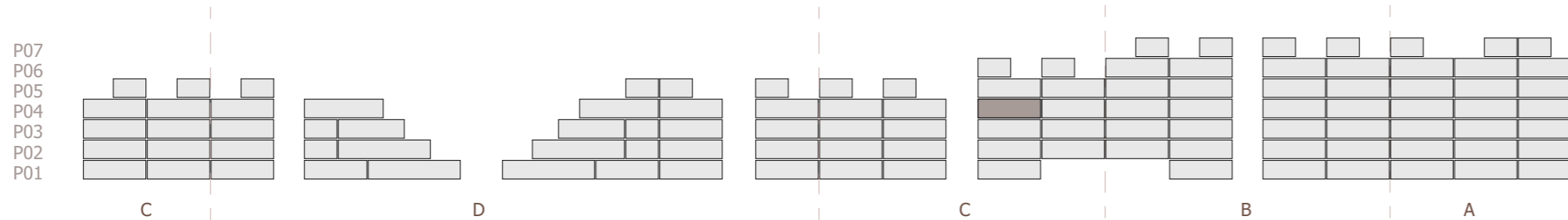


\*Este documento tiene carácter de información comercial, sujeto a modificaciones por necesidades de obra, obtención de Licencia, o aquellas que pueda estimar en su momento la Dirección Facultativa, no siendo vinculante desde el punto de vista contractual.

|                     |       |
|---------------------|-------|
| TIPO                | 204   |
| SUBTIPO             | d     |
| CONSTRUIDA INTERIOR | 84,86 |
| TERRAZA CUBIERTA    | 17,29 |
| TERRAZA DESCUBIERTA | 0,00  |
| JARDÍN              | 0,00  |

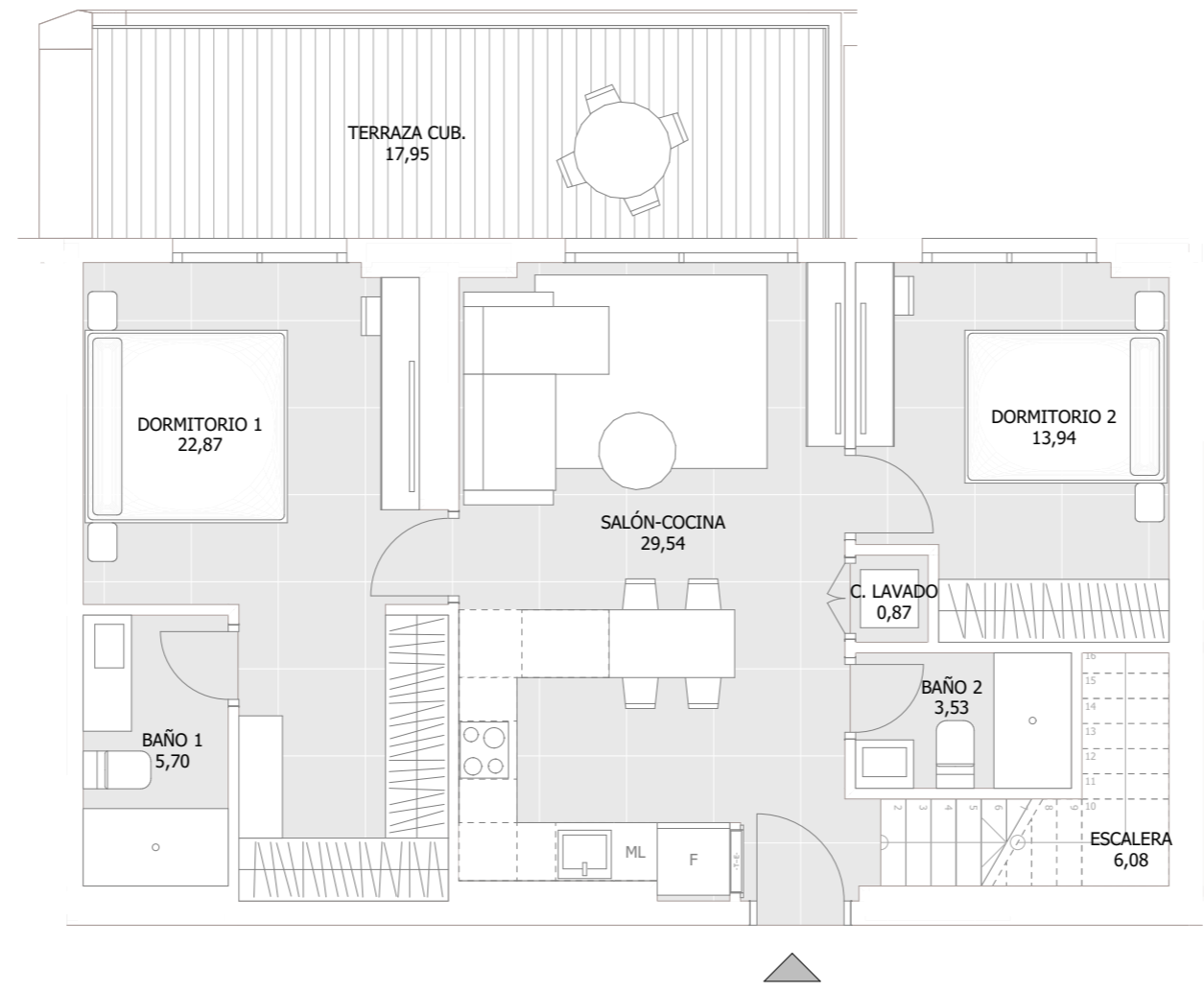


| ESTANCIA     | S. CONSTRUIDA |
|--------------|---------------|
| ASEO         | 2,82          |
| BAÑO 1       | 5,99          |
| BAÑO 2       | 4,69          |
| C. LAVADO    | 2,51          |
| DISTRIB.     | 8,15          |
| DORMITORIO 1 | 16,50         |
| DORMITORIO 2 | 12,36         |
| SALÓN-COCINA | 31,84         |



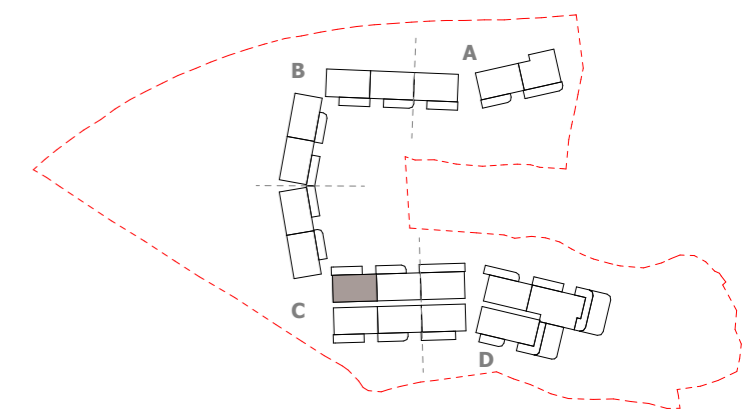
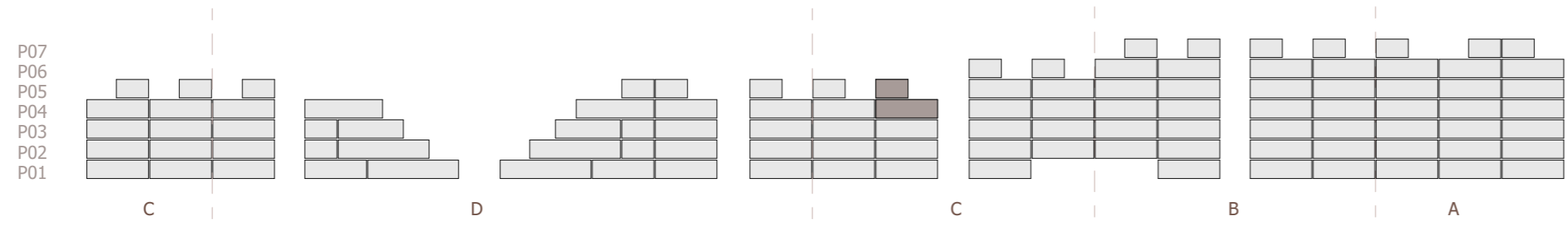
## C 403 nivel 1

\*Este documento tiene carácter de información comercial, sujeto a modificaciones por necesidades de obra, obtención de Licencia, o aquellas que pueda estimar en su momento la Dirección Facultativa, no siendo vinculante desde el punto de vista contractual.



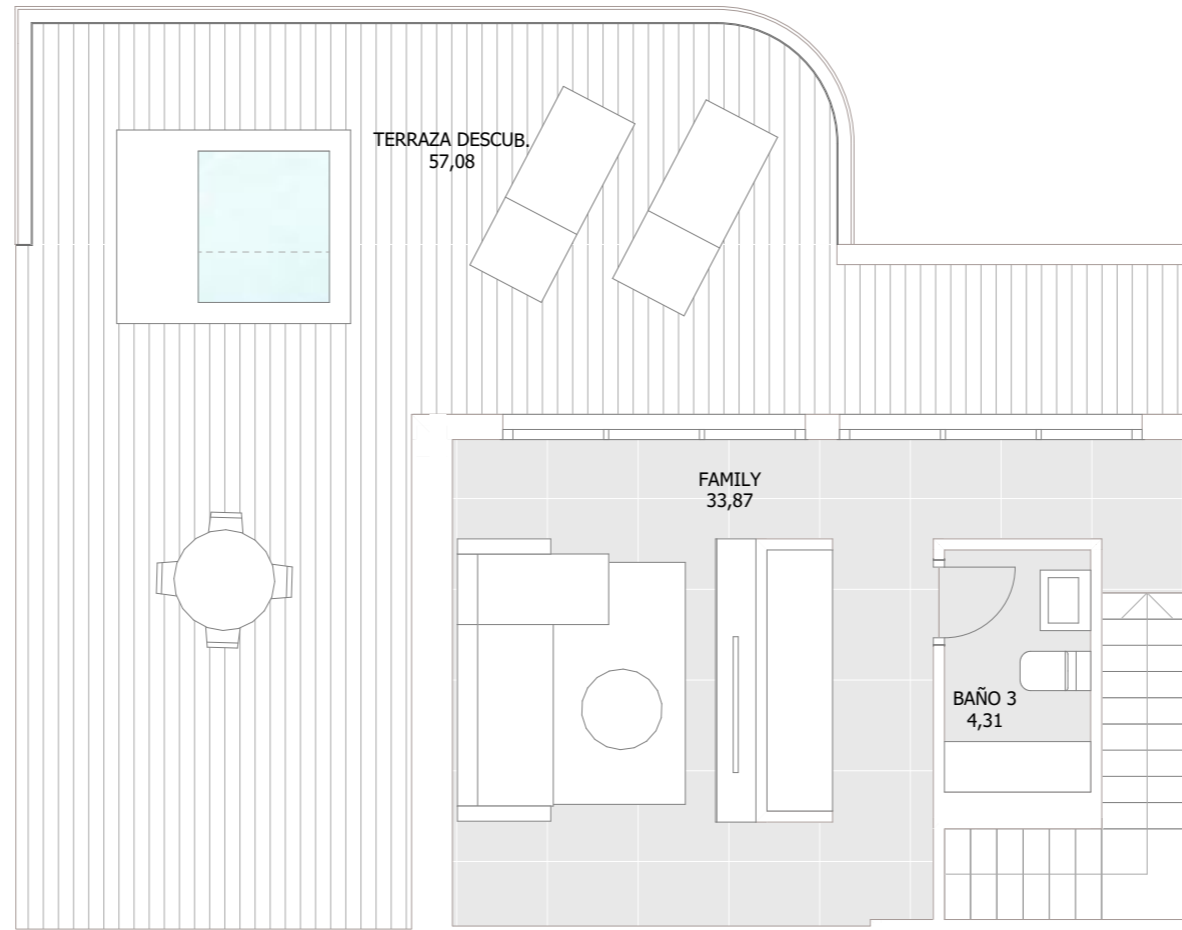
|                     |        |
|---------------------|--------|
| TIPO                | 218    |
| SUBTIPO             | a      |
| CONSTRUIDA INTERIOR | 120,72 |
| TERRAZA CUBIERTA    | 17,95  |
| TERRAZA DESCUBIERTA | 57,08  |
| JARDÍN              | 0,00   |

| ESTANCIA     | S. CONSTRUIDA |
|--------------|---------------|
| BAÑO 1       | 5,70          |
| BAÑO 2       | 3,53          |
| BAÑO 3       | 4,31          |
| C. LAVADO    | 0,87          |
| DORMITORIO 1 | 22,87         |
| DORMITORIO 2 | 13,94         |
| ESCALERA     | 6,08          |
| FAMILY       | 33,87         |
| SALÓN-COCINA | 29,54         |



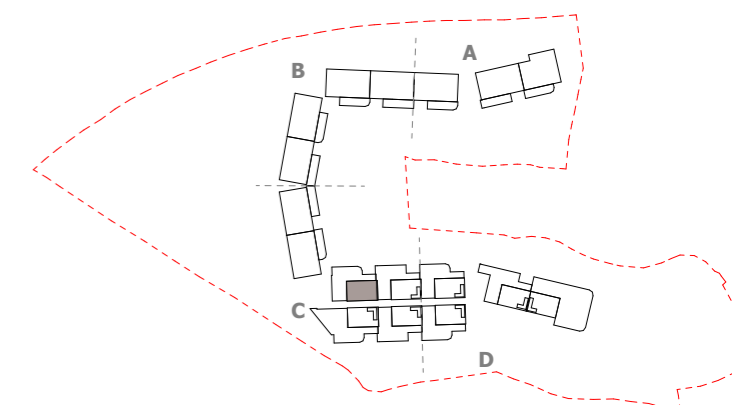
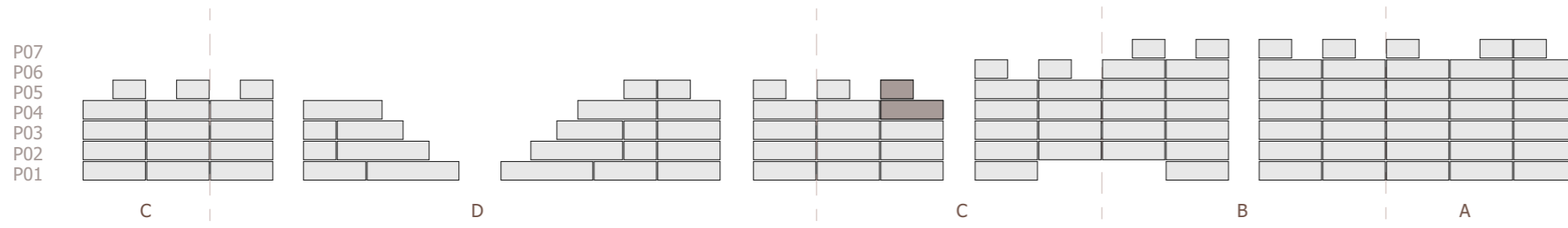
## C 403 nivel 2

\*Este documento tiene carácter de información comercial, sujeto a modificaciones por necesidades de obra, obtención de Licencia, o aquellas que pueda estimar en su momento la Dirección Facultativa, no siendo vinculante desde el punto de vista contractual.



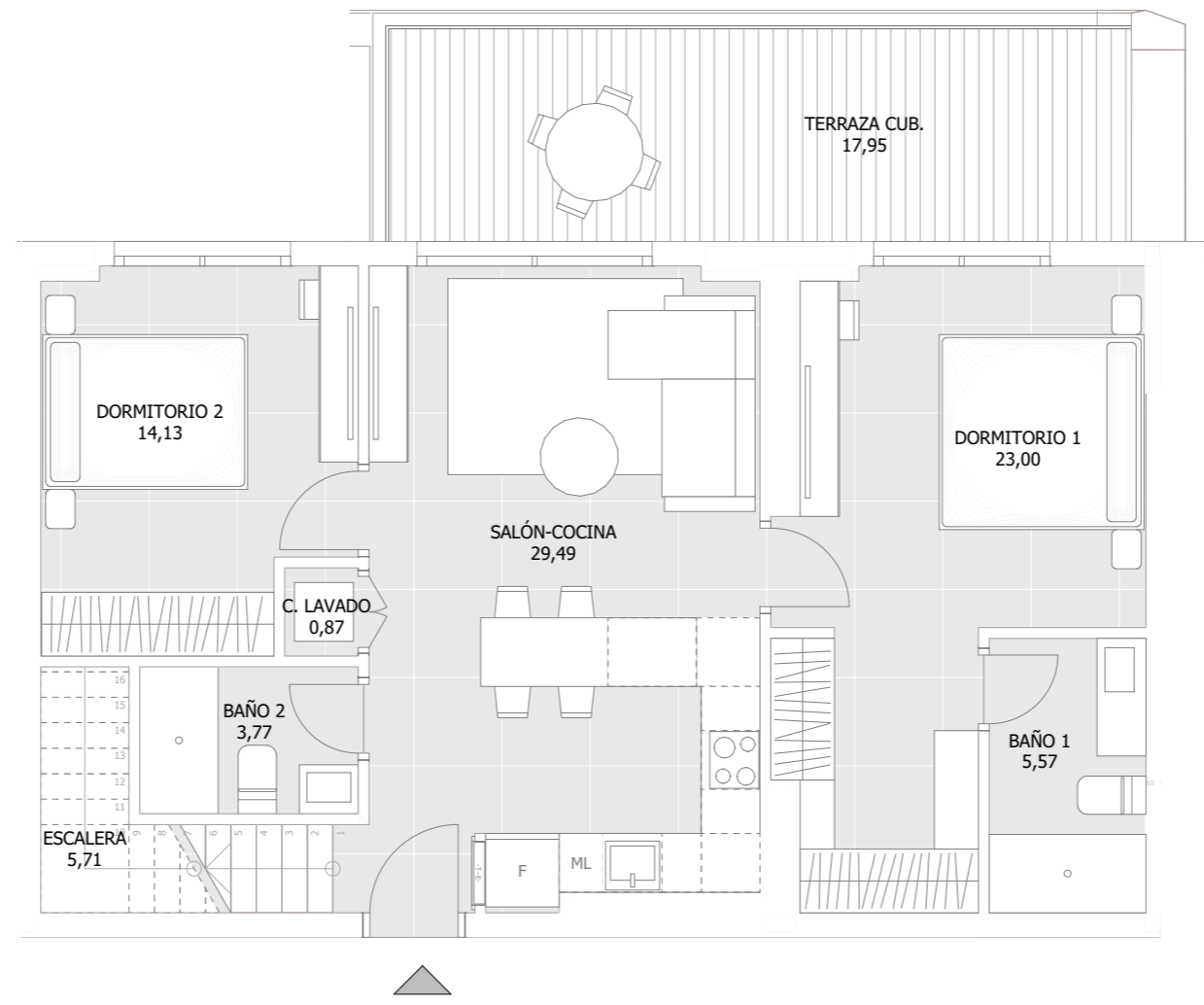
|                     |        |
|---------------------|--------|
| TIPO                | 218    |
| SUBTIPO             | a      |
| CONSTRUIDA INTERIOR | 120,72 |
| TERRAZA CUBIERTA    | 17,95  |
| TERRAZA DESCUBIERTA | 57,08  |
| JARDÍN              | 0,00   |

| ESTANCIA     | S. CONSTRUIDA |
|--------------|---------------|
| BAÑO 1       | 5,70          |
| BAÑO 2       | 3,53          |
| BAÑO 3       | 4,31          |
| C. LAVADO    | 0,87          |
| DORMITORIO 1 | 22,87         |
| DORMITORIO 2 | 13,94         |
| ESCALERA     | 6,08          |
| FAMILY       | 33,87         |
| SALÓN-COCINA | 29,54         |



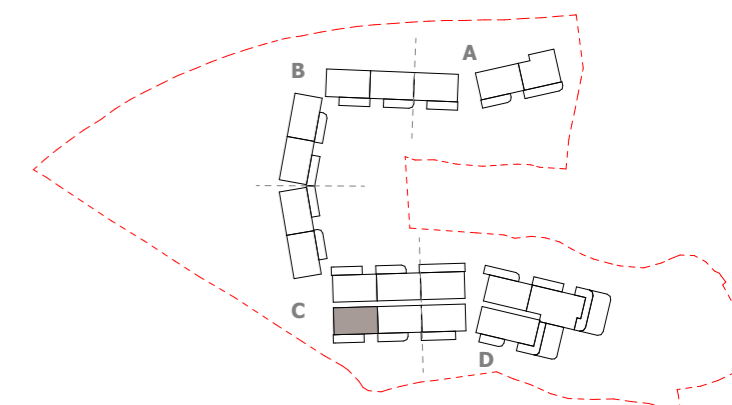
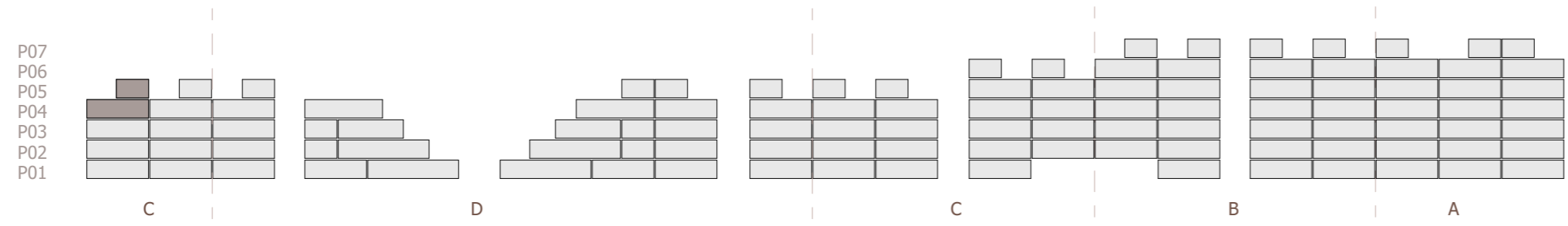
## C 404 nivel 1

\*Este documento tiene carácter de información comercial, sujeto a modificaciones por necesidades de obra, obtención de Licencia, o aquellas que pueda estimar en su momento la Dirección Facultativa, no siendo vinculante desde el punto de vista contractual.



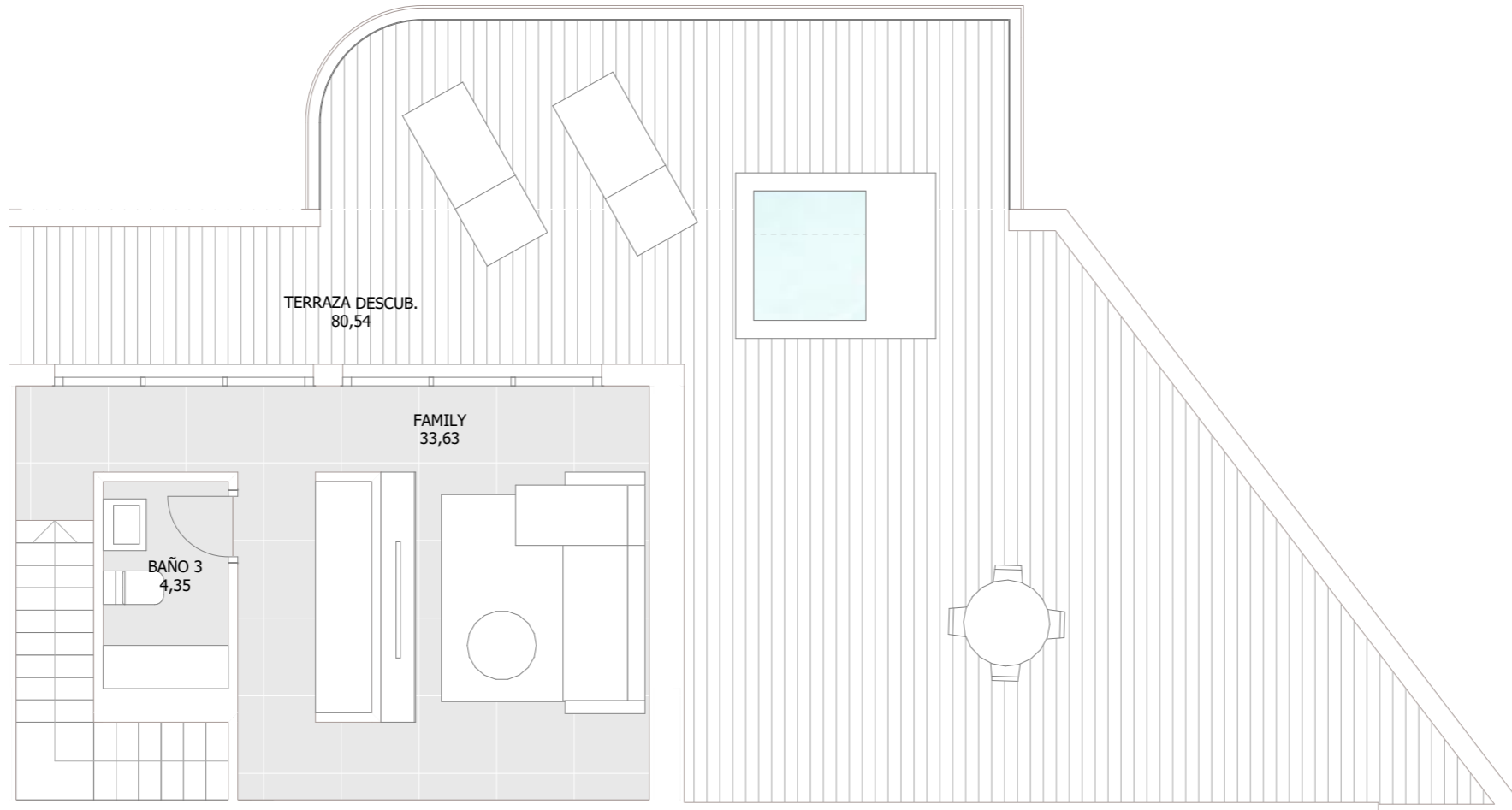
|                     |        |
|---------------------|--------|
| TIPO                | 219    |
| SUBTIPO             | a      |
| CONSTRUIDA INTERIOR | 120,52 |
| TERRAZA CUBIERTA    | 17,95  |
| TERRAZA DESCUBIERTA | 80,54  |
| JARDÍN              | 0,00   |

| ESTANCIA     | S. CONSTRUIDA |
|--------------|---------------|
| BAÑO 1       | 5,57          |
| BAÑO 2       | 3,77          |
| BAÑO 3       | 4,35          |
| C. LAVADO    | 0,87          |
| DORMITORIO 1 | 23,00         |
| DORMITORIO 2 | 14,13         |
| ESCALERA     | 5,71          |
| FAMILY       | 33,63         |
| SALÓN-COCINA | 29,49         |



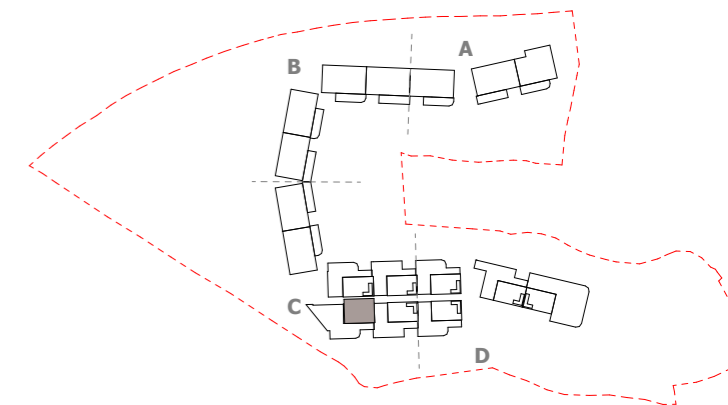
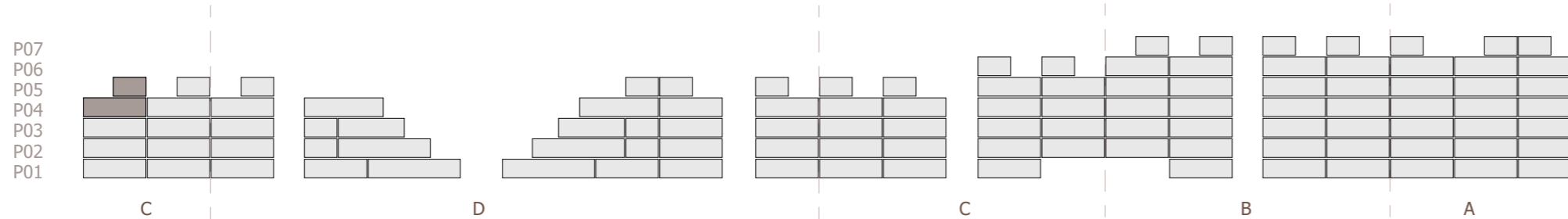
## C 404 nivel 2

\*Este documento tiene carácter de información comercial, sujeto a modificaciones por necesidades de obra, obtención de Licencia, o aquellas que pueda estimar en su momento la Dirección Facultativa, no siendo vinculante desde el punto de vista contractual.



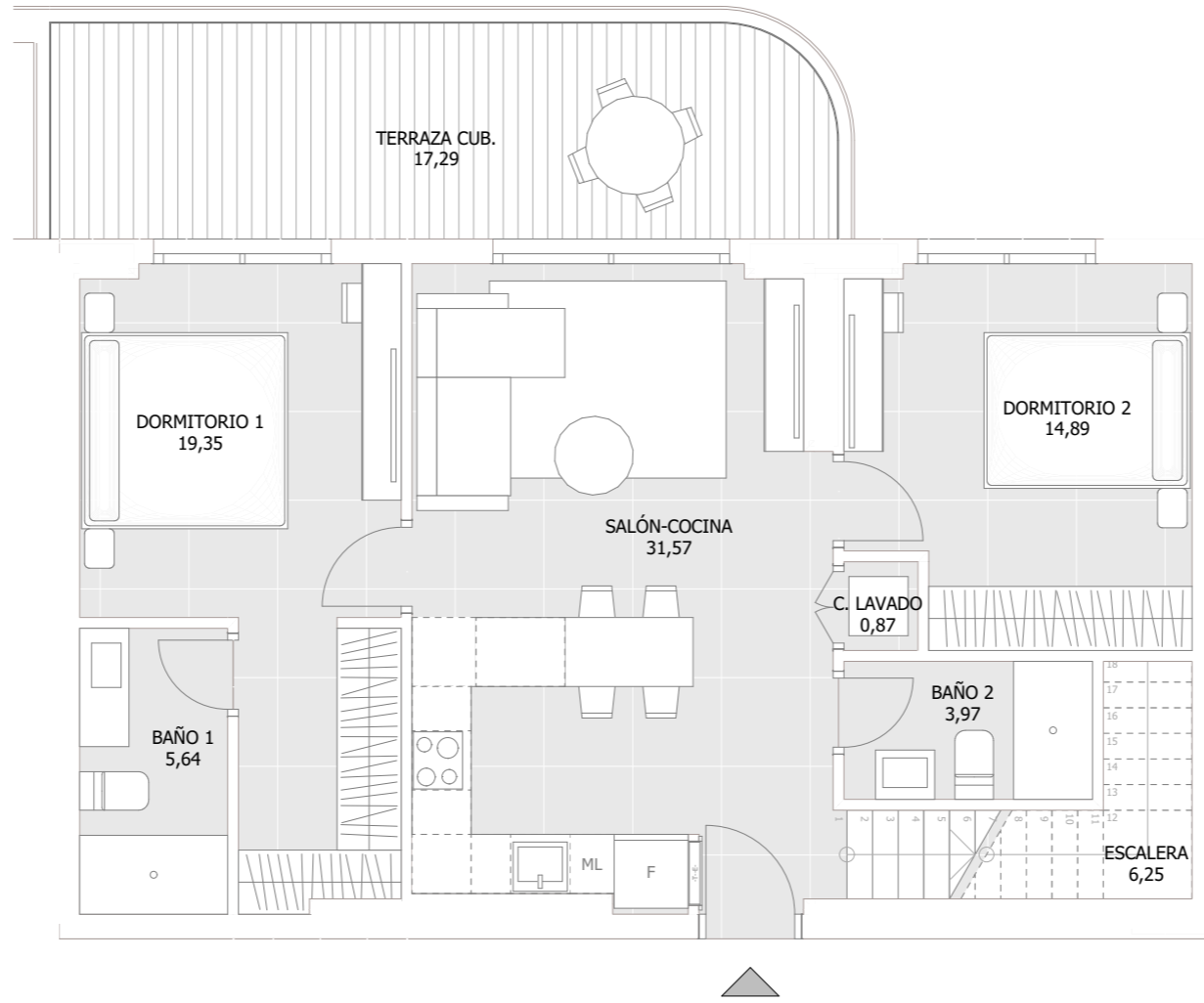
|                     |        |
|---------------------|--------|
| TIPO                | 219    |
| SUBTIPO             | a      |
| CONSTRUIDA INTERIOR | 120,52 |
| TERRAZA CUBIERTA    | 17,95  |
| TERRAZA DESCUBIERTA | 80,54  |
| JARDÍN              | 0,00   |

| ESTANCIA     | S. CONSTRUIDA |
|--------------|---------------|
| BAÑO 1       | 5,57          |
| BAÑO 2       | 3,77          |
| BAÑO 3       | 4,35          |
| C. LAVADO    | 0,87          |
| DORMITORIO 1 | 23,00         |
| DORMITORIO 2 | 14,13         |
| ESCALERA     | 5,71          |
| FAMILY       | 33,63         |
| SALÓN-COCINA | 29,49         |



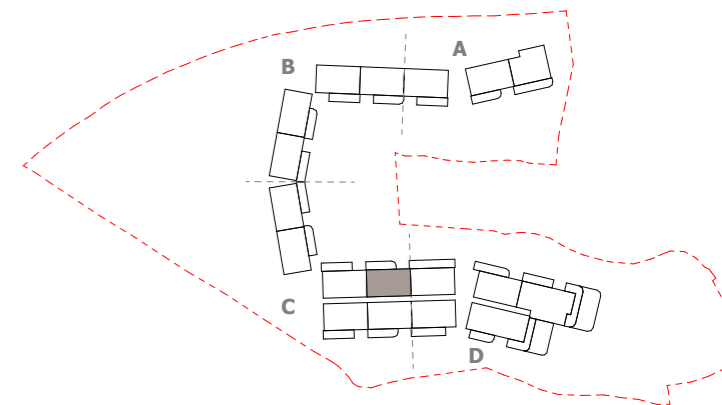
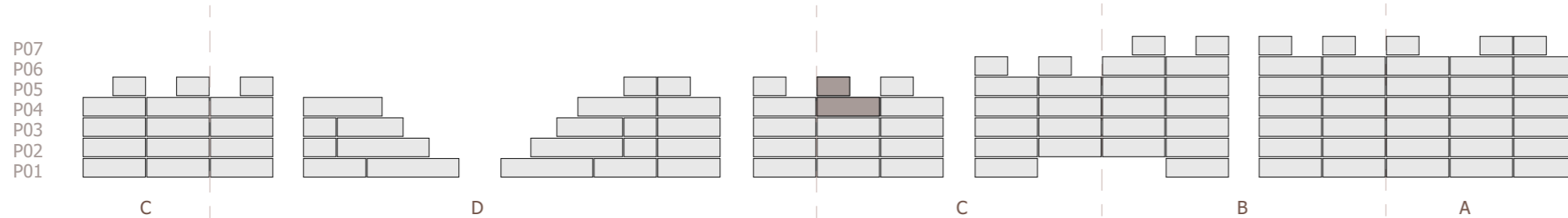
## C 405 nivel 1

\*Este documento tiene carácter de información comercial, sujeto a modificaciones por necesidades de obra, obtención de Licencia, o aquellas que pueda estimar en su momento la Dirección Facultativa, no siendo vinculante desde el punto de vista contractual.



|                     |        |
|---------------------|--------|
| TIPO                | 215    |
| SUBTIPO             | a      |
| CONSTRUIDA INTERIOR | 120,17 |
| TERRAZA CUBIERTA    | 17,29  |
| TERRAZA DESCUBIERTA | 55,61  |
| JARDÍN              | 0,00   |

| ESTANCIA     | S. CONSTRUIDA |
|--------------|---------------|
| BAÑO 1       | 5,64          |
| BAÑO 2       | 3,97          |
| BAÑO 3       | 4,31          |
| C. LAVADO    | 0,87          |
| DORMITORIO 1 | 19,35         |
| DORMITORIO 2 | 14,89         |
| ESCALERA     | 6,25          |
| FAMILY       | 33,32         |
| SALÓN-COCINA | 31,57         |

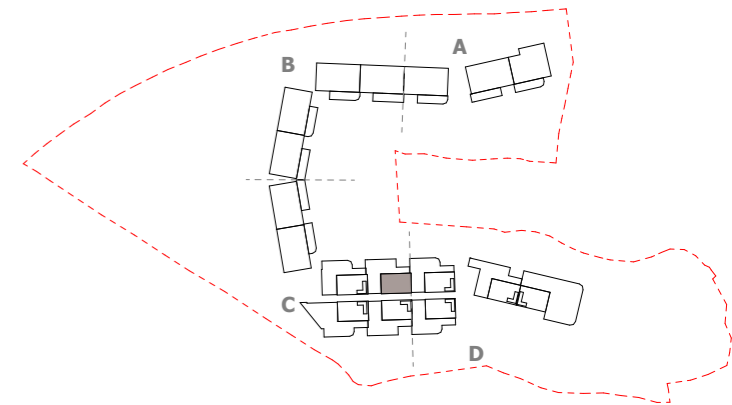
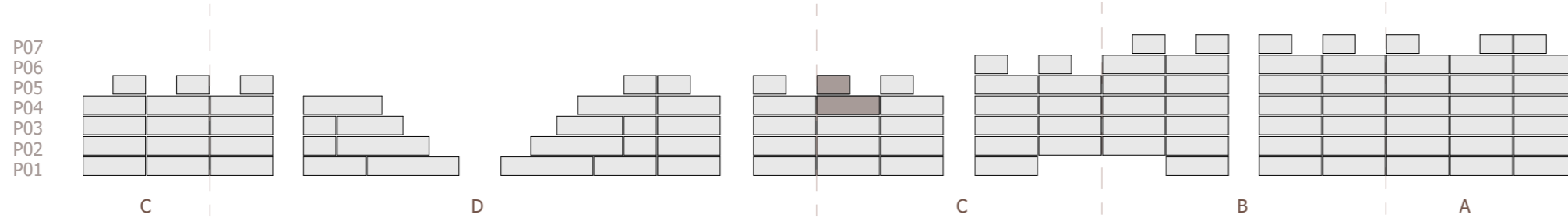
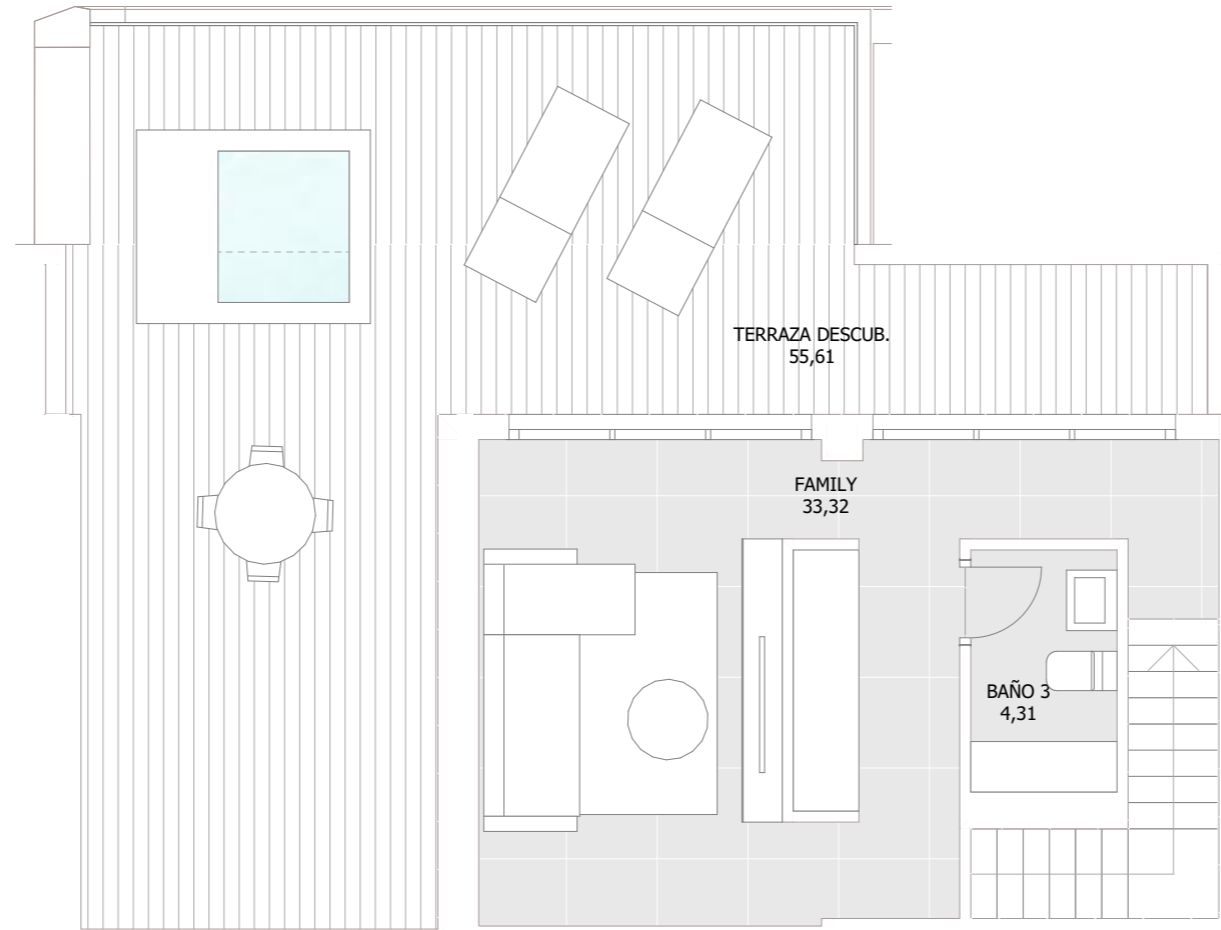


## C 405 nivel 2

\*Este documento tiene carácter de información comercial, sujeto a modificaciones por necesidades de obra, obtención de licencia, o aquellas que pueda estimar en su momento la Dirección Facultativa, no siendo vinculante desde el punto de vista contractual.

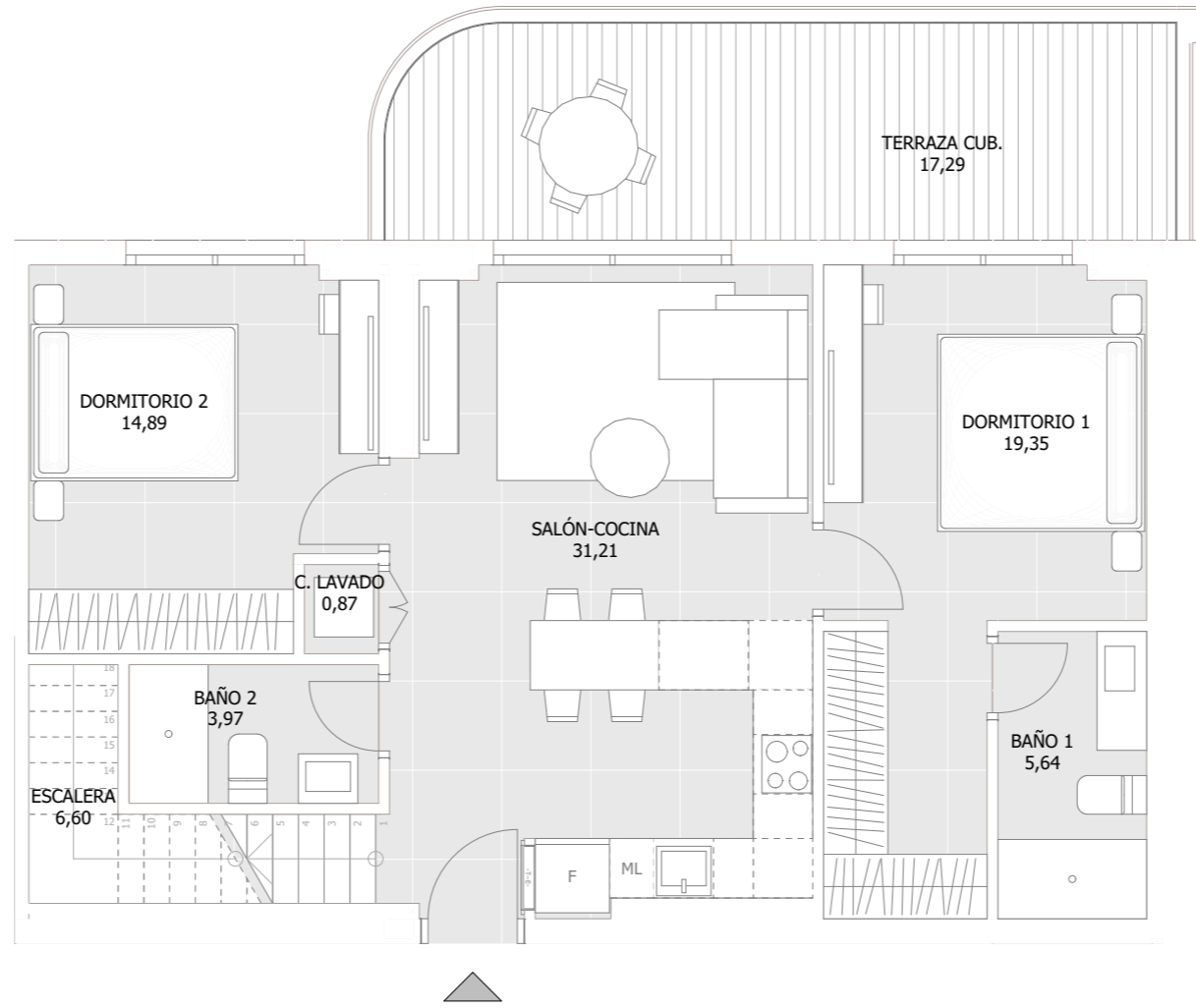
|                     |        |
|---------------------|--------|
| TIPO                | 215    |
| SUBTIPO             | a      |
| CONSTRUIDA INTERIOR | 120,17 |
| TERRAZA CUBIERTA    | 17,29  |
| TERRAZA DESCUBIERTA | 55,61  |
| JARDÍN              | 0,00   |

| ESTANCIA     | S. CONSTRUIDA |
|--------------|---------------|
| BAÑO 1       | 5,64          |
| BAÑO 2       | 3,97          |
| BAÑO 3       | 4,31          |
| C. LAVADO    | 0,87          |
| DORMITORIO 1 | 19,35         |
| DORMITORIO 2 | 14,89         |
| ESCALERA     | 6,25          |
| FAMILY       | 33,32         |
| SALÓN-COCINA | 31,57         |



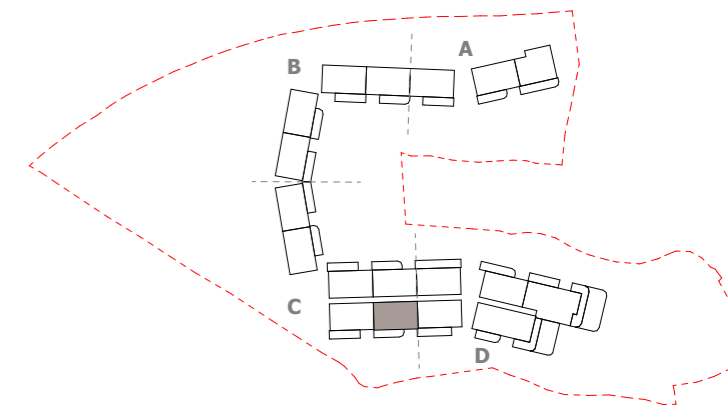
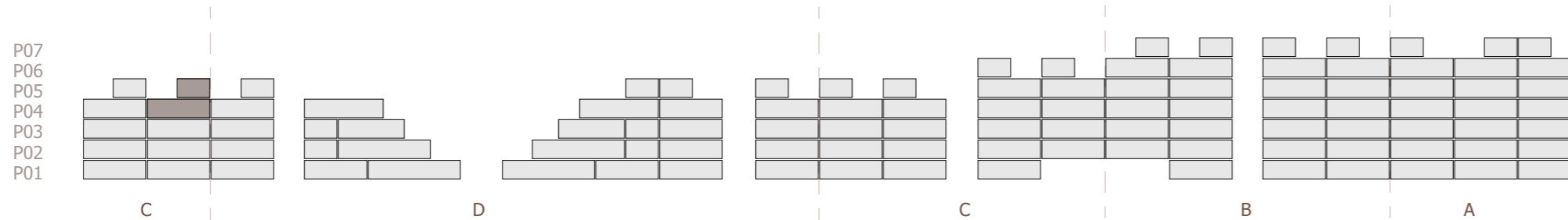
## C 406 nivel 1

\*Este documento tiene carácter de información comercial, sujeto a modificaciones por necesidades de obra, obtención de Licencia, o aquellas que pueda estimar en su momento la Dirección Facultativa, no siendo vinculante desde el punto de vista contractual.



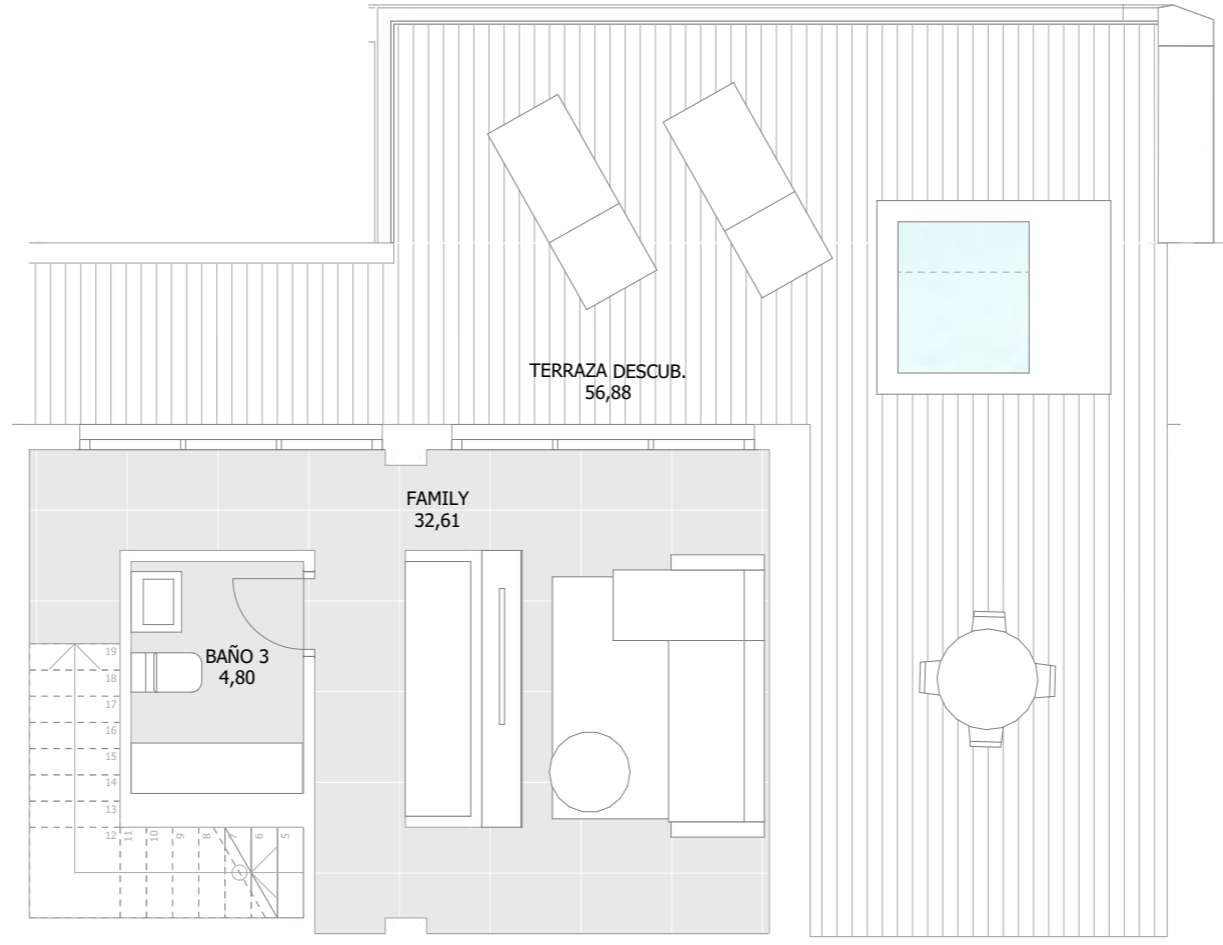
|                     |        |
|---------------------|--------|
| TIPO                | 216    |
| SUBTIPO             | a      |
| CONSTRUIDA INTERIOR | 119,95 |
| TERRAZA CUBIERTA    | 17,29  |
| TERRAZA DESCUBIERTA | 56,88  |
| JARDÍN              | 0,00   |

| ESTANCIA     | S. CONSTRUIDA |
|--------------|---------------|
| BAÑO 1       | 5,64          |
| BAÑO 2       | 3,97          |
| BAÑO 3       | 4,80          |
| C. LAVADO    | 0,87          |
| DORMITORIO 1 | 19,35         |
| DORMITORIO 2 | 14,89         |
| ESCALERA     | 6,60          |
| FAMILY       | 32,61         |
| SALÓN-COCINA | 31,21         |



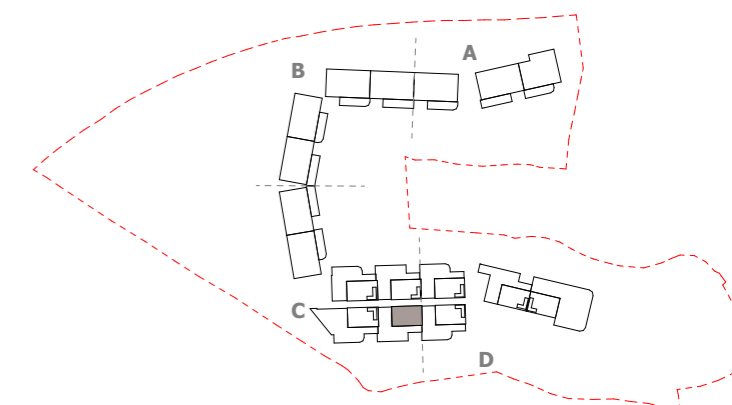
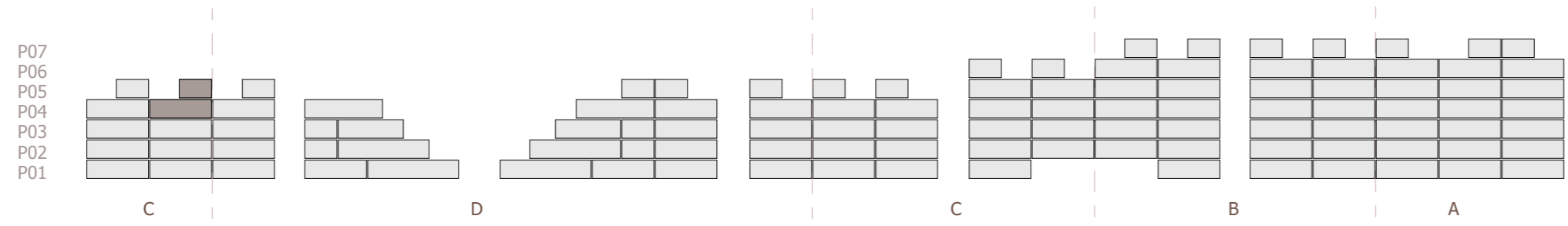
## C 406 nivel 2

\*Este documento tiene carácter de información comercial, sujeto a modificaciones por necesidades de obra, obtención de Licencia, o aquellas que pueda estimar en su momento la Dirección Facultativa, no siendo vinculante desde el punto de vista contractual.



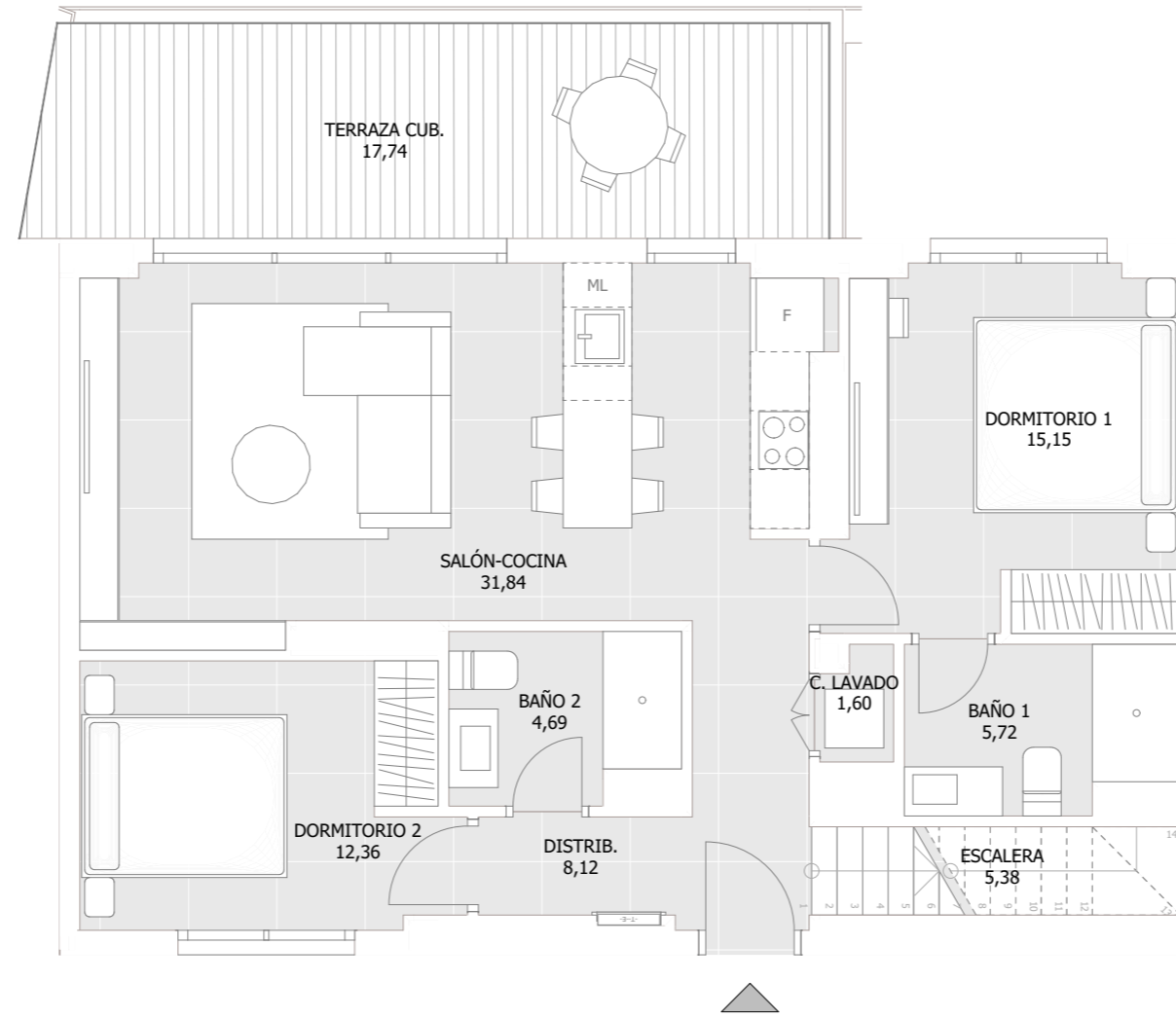
|                     |        |
|---------------------|--------|
| TIPO                | 216    |
| SUBTIPO             | a      |
| CONSTRUIDA INTERIOR | 119,95 |
| TERRAZA CUBIERTA    | 17,29  |
| TERRAZA DESCUBIERTA | 56,88  |
| JARDÍN              | 0,00   |

| ESTANCIA     | S. CONSTRUIDA |
|--------------|---------------|
| BAÑO 1       | 5,64          |
| BAÑO 2       | 3,97          |
| BAÑO 3       | 4,80          |
| C. LAVADO    | 0,87          |
| DORMITORIO 1 | 19,35         |
| DORMITORIO 2 | 14,89         |
| ESCALERA     | 6,60          |
| FAMILY       | 32,61         |
| SALÓN-COCINA | 31,21         |



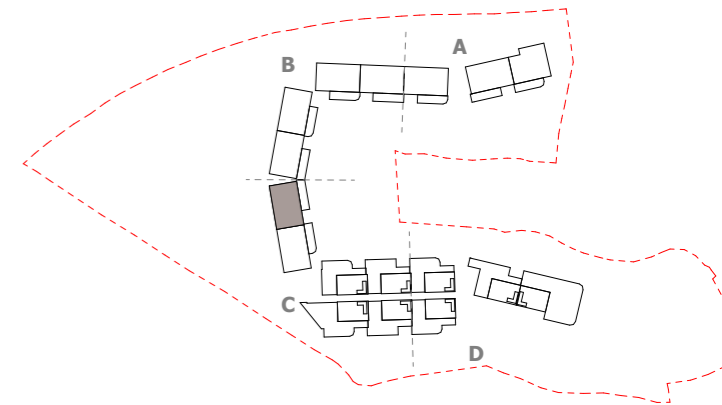
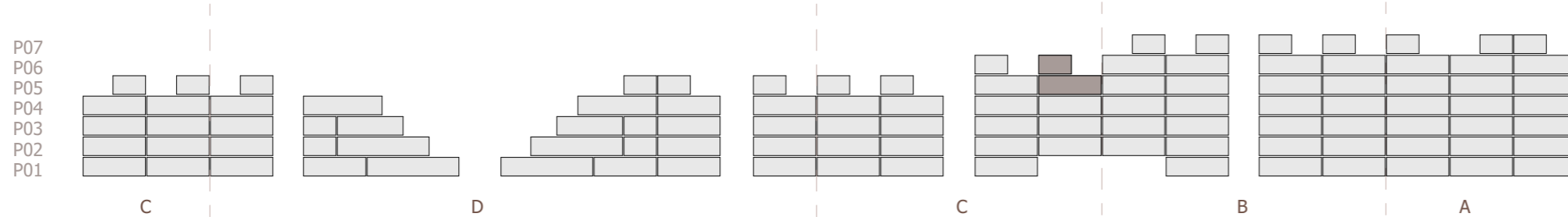
## C 501 nivel 1

\*Este documento tiene carácter de información comercial, sujeto a modificaciones por necesidades de obra, obtención de Licencia, o aquellas que pueda estimar en su momento la Dirección Facultativa, no siendo vinculante desde el punto de vista contractual.



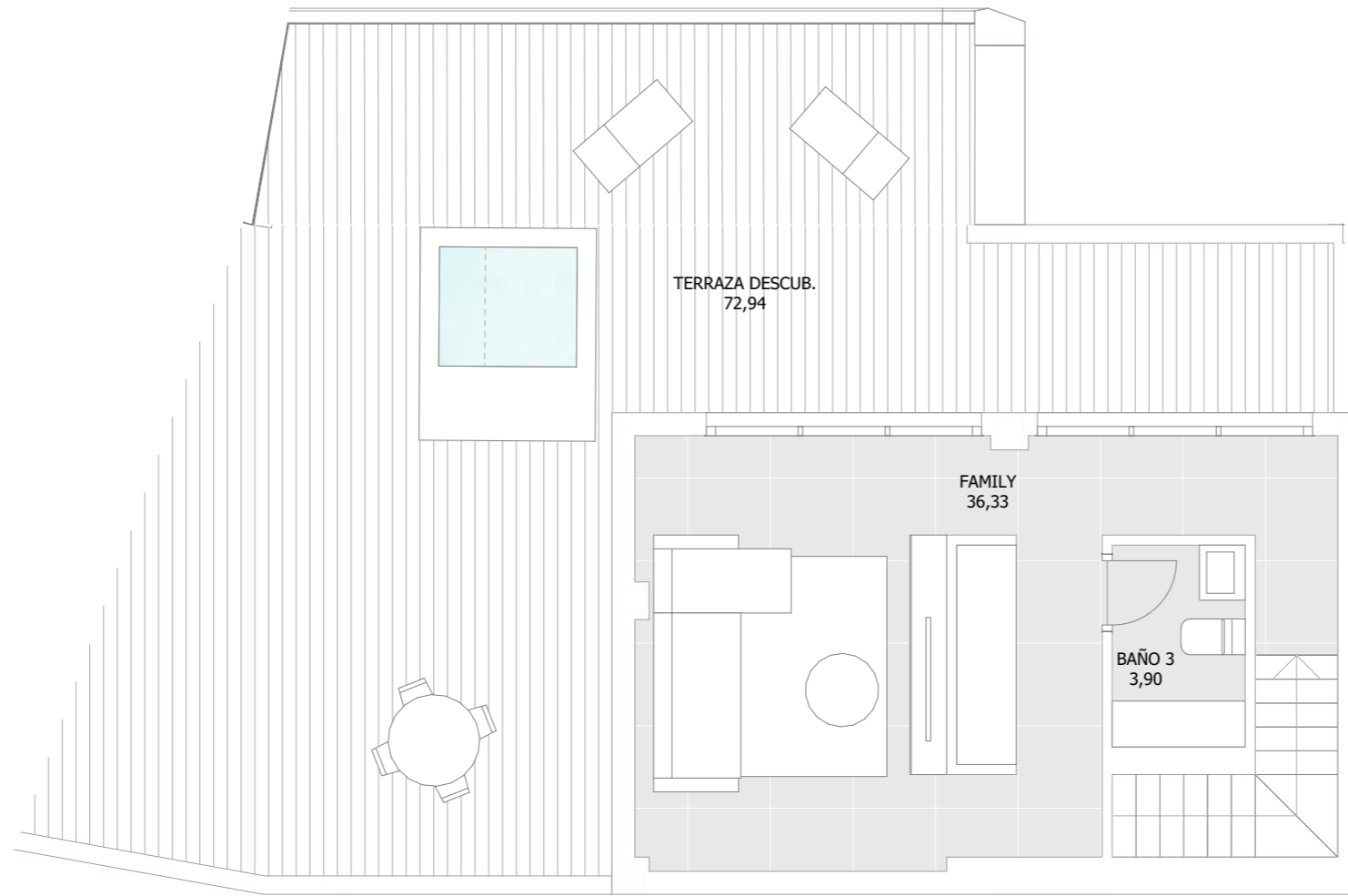
|                     |        |
|---------------------|--------|
| TIPO                | 212    |
| SUBTIPO             | b      |
| CONSTRUIDA INTERIOR | 125,09 |
| TERRAZA CUBIERTA    | 17,74  |
| TERRAZA DESCUBIERTA | 72,94  |
| JARDÍN              | 0,00   |

| ESTANCIA     | S. CONSTRUIDA |
|--------------|---------------|
| BAÑO 1       | 5,72          |
| BAÑO 2       | 4,69          |
| BAÑO 3       | 3,90          |
| C. LAVADO    | 1,60          |
| DISTRIB.     | 8,12          |
| DORMITORIO 1 | 15,15         |
| DORMITORIO 2 | 12,36         |
| ESCALERA     | 5,38          |
| FAMILY       | 36,33         |
| SALÓN-COCINA | 31,84         |



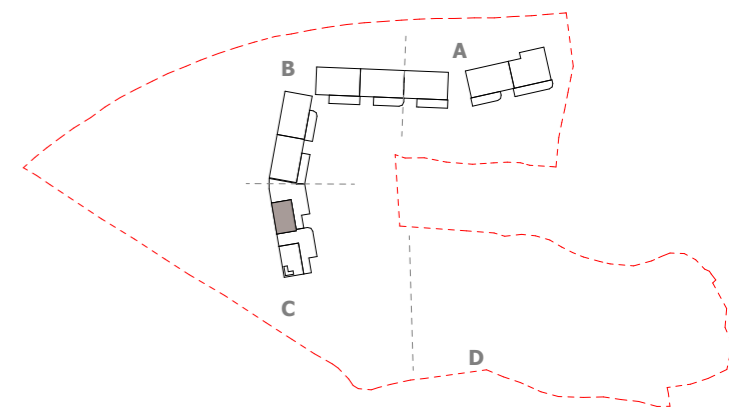
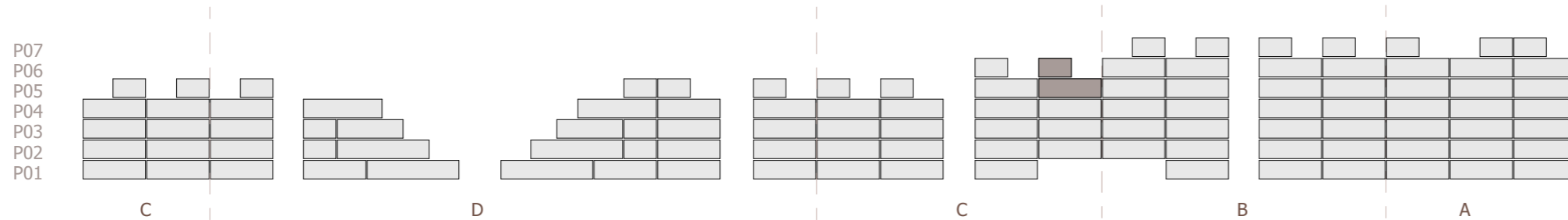
## C 501 nivel 2

\*Este documento tiene carácter de información comercial, sujeto a modificaciones por necesidades de obra, obtención de Licencia, o aquellas que pueda estimar en su momento la Dirección Facultativa, no siendo vinculante desde el punto de vista contractual.



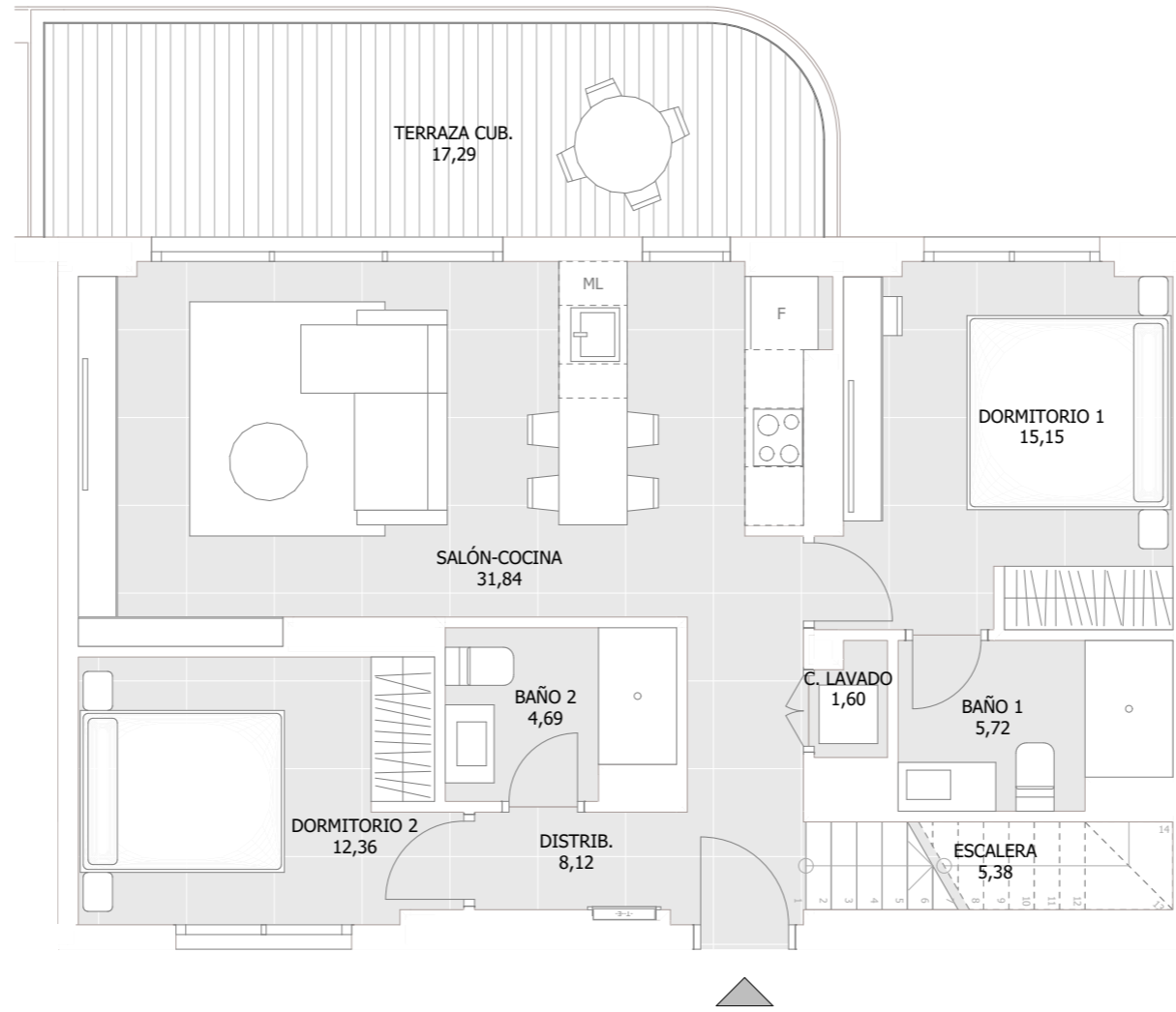
|                     |        |
|---------------------|--------|
| TIPO                | 212    |
| SUBTIPO             | b      |
| CONSTRUIDA INTERIOR | 125,09 |
| TERRAZA CUBIERTA    | 17,74  |
| TERRAZA DESCUBIERTA | 72,94  |
| JARDÍN              | 0,00   |

| ESTANCIA     | S. CONSTRUIDA |
|--------------|---------------|
| BAÑO 1       | 5,72          |
| BAÑO 2       | 4,69          |
| BAÑO 3       | 3,90          |
| C. LAVADO    | 1,60          |
| DISTRIB.     | 8,12          |
| DORMITORIO 1 | 15,15         |
| DORMITORIO 2 | 12,36         |
| ESCALERA     | 5,38          |
| FAMILY       | 36,33         |
| SALÓN-COCINA | 31,84         |



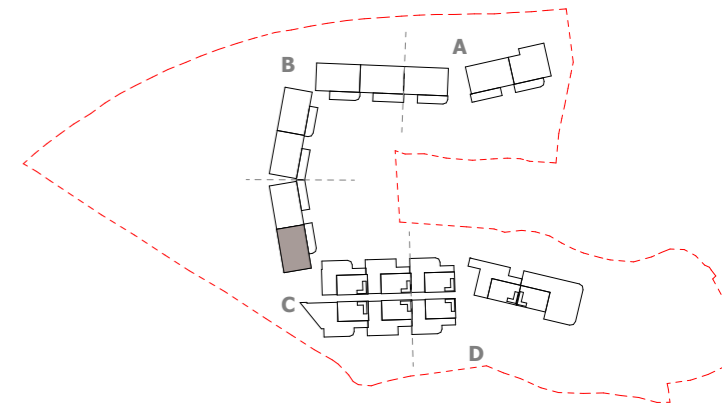
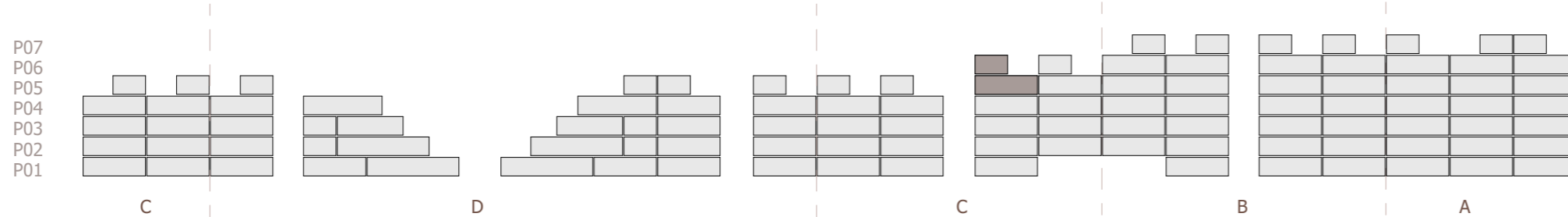
## C 502 nivel 1

\*Este documento tiene carácter de información comercial, sujeto a modificaciones por necesidades de obra, obtención de Licencia, o aquellas que pueda estimar en su momento la Dirección Facultativa, no siendo vinculante desde el punto de vista contractual.



|                     |        |
|---------------------|--------|
| TIPO                | 212    |
| SUBTIPO             | a      |
| CONSTRUIDA INTERIOR | 125,09 |
| TERRAZA CUBIERTA    | 17,29  |
| TERRAZA DESCUBIERTA | 59,23  |
| JARDÍN              | 0,00   |

| ESTANCIA     | S. CONSTRUIDA |
|--------------|---------------|
| BAÑO 1       | 5,72          |
| BAÑO 2       | 4,69          |
| BAÑO 3       | 3,90          |
| C. LAVADO    | 1,60          |
| DISTRIB.     | 8,12          |
| DORMITORIO 1 | 15,15         |
| DORMITORIO 2 | 12,36         |
| ESCALERA     | 5,38          |
| FAMILY       | 36,33         |
| SALÓN-COCINA | 31,84         |



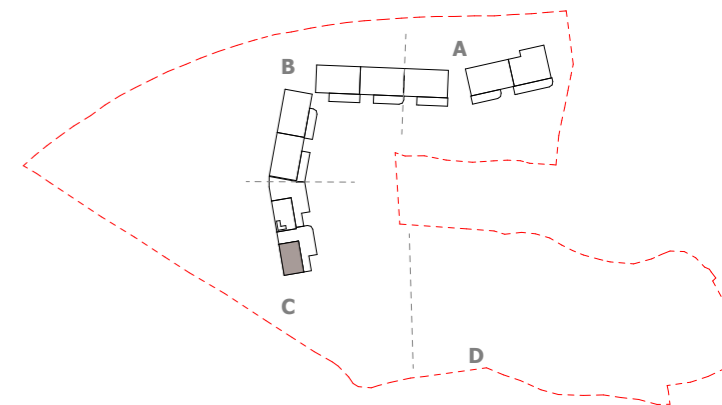
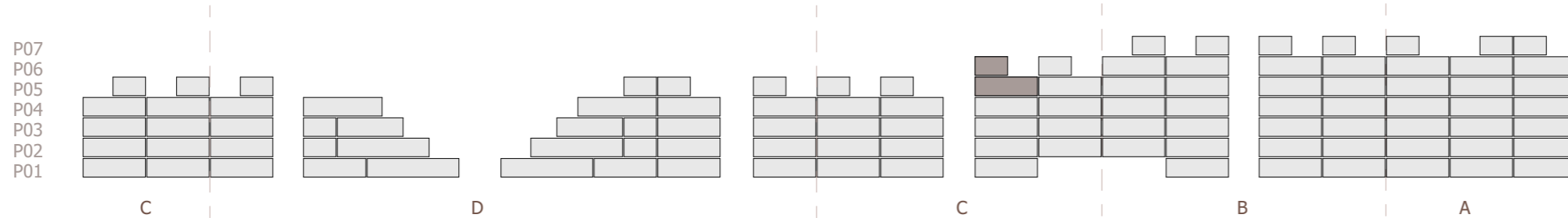
## C 502 nivel 2

\*Este documento tiene carácter de información comercial, sujeto a modificaciones por necesidades de obra, obtención de Licencia, o aquellas que pueda estimar en su momento la Dirección Facultativa, no siendo vinculante desde el punto de vista contractual.

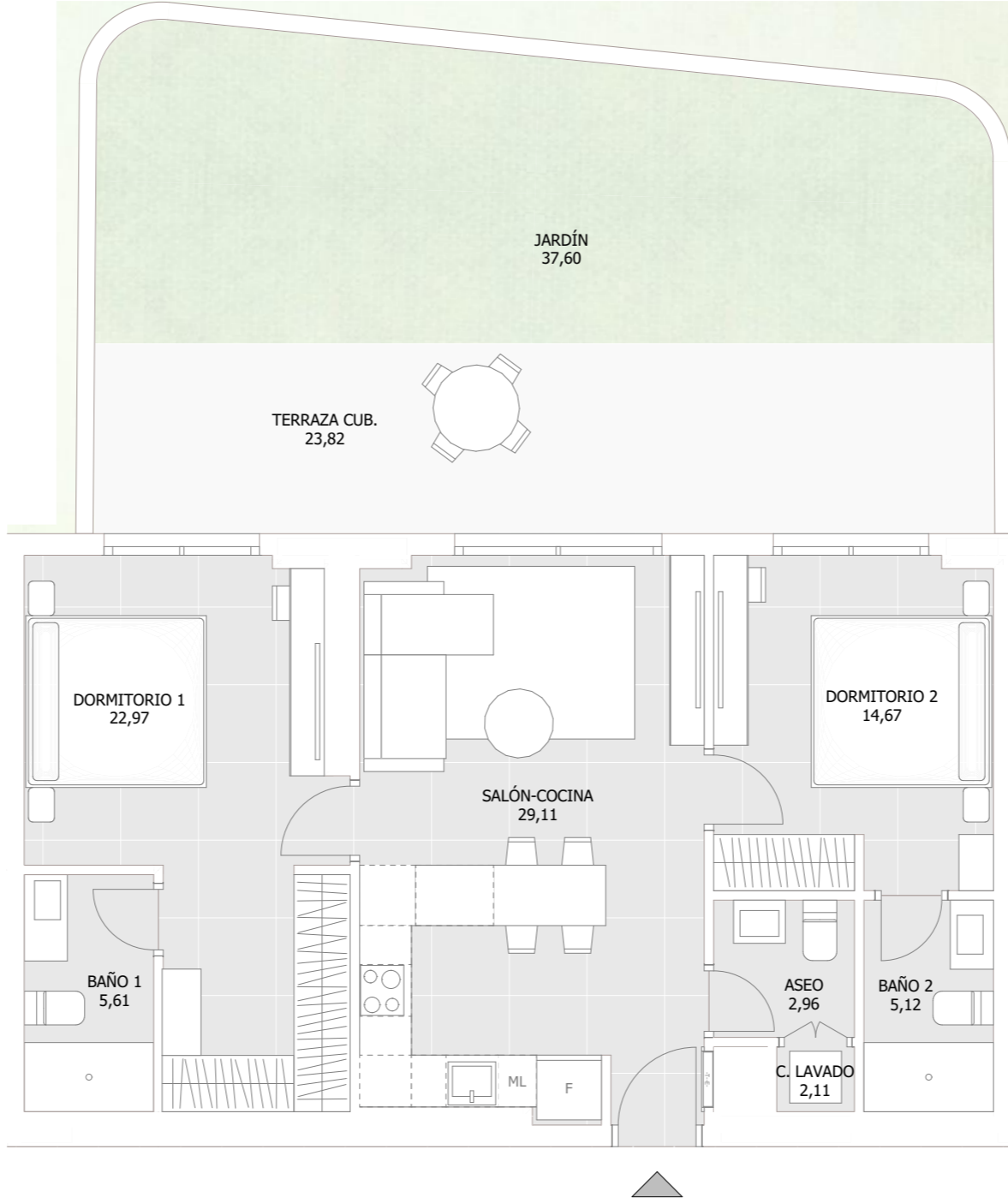


|                     |        |
|---------------------|--------|
| TIPO                | 212    |
| SUBTIPO             | a      |
| CONSTRUIDA INTERIOR | 125,09 |
| TERRAZA CUBIERTA    | 17,29  |
| TERRAZA DESCUBIERTA | 59,23  |
| JARDÍN              | 0,00   |

| ESTANCIA     | S. CONSTRUIDA |
|--------------|---------------|
| BAÑO 1       | 5,72          |
| BAÑO 2       | 4,69          |
| BAÑO 3       | 3,90          |
| C. LAVADO    | 1,60          |
| DISTRIB.     | 8,12          |
| DORMITORIO 1 | 15,15         |
| DORMITORIO 2 | 12,36         |
| ESCALERA     | 5,38          |
| FAMILY       | 36,33         |
| SALÓN-COCINA | 31,84         |

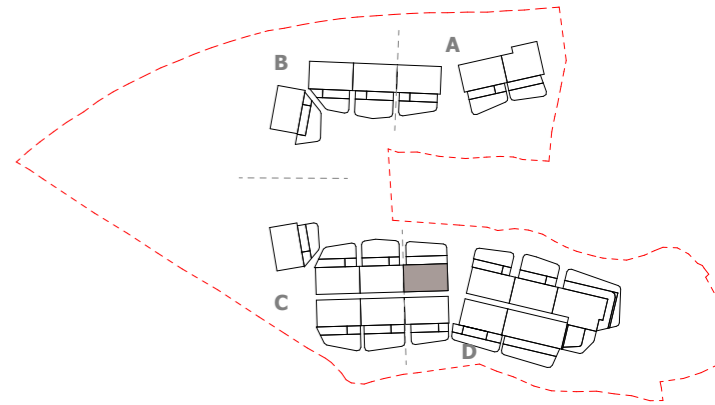
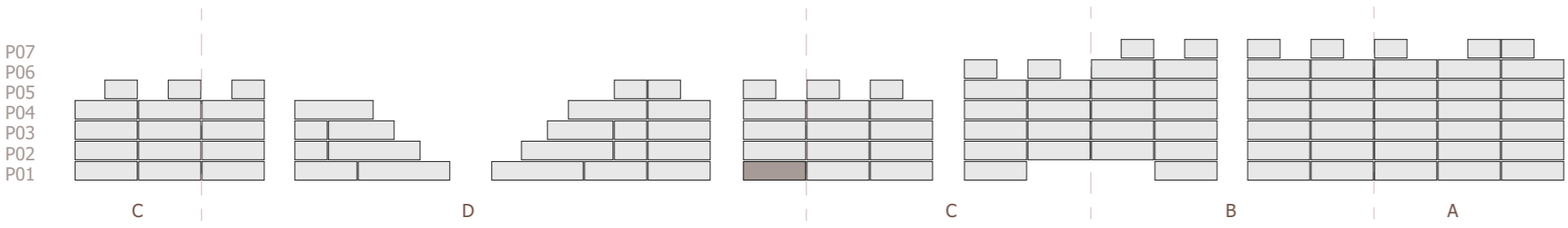


\*Este documento tiene carácter de información comercial, sujeto a modificaciones por necesidades de obra, obtención de Licencia, o aquellas que pueda estimar en su momento la Dirección Facultativa, no siendo vinculante desde el punto de vista contractual.

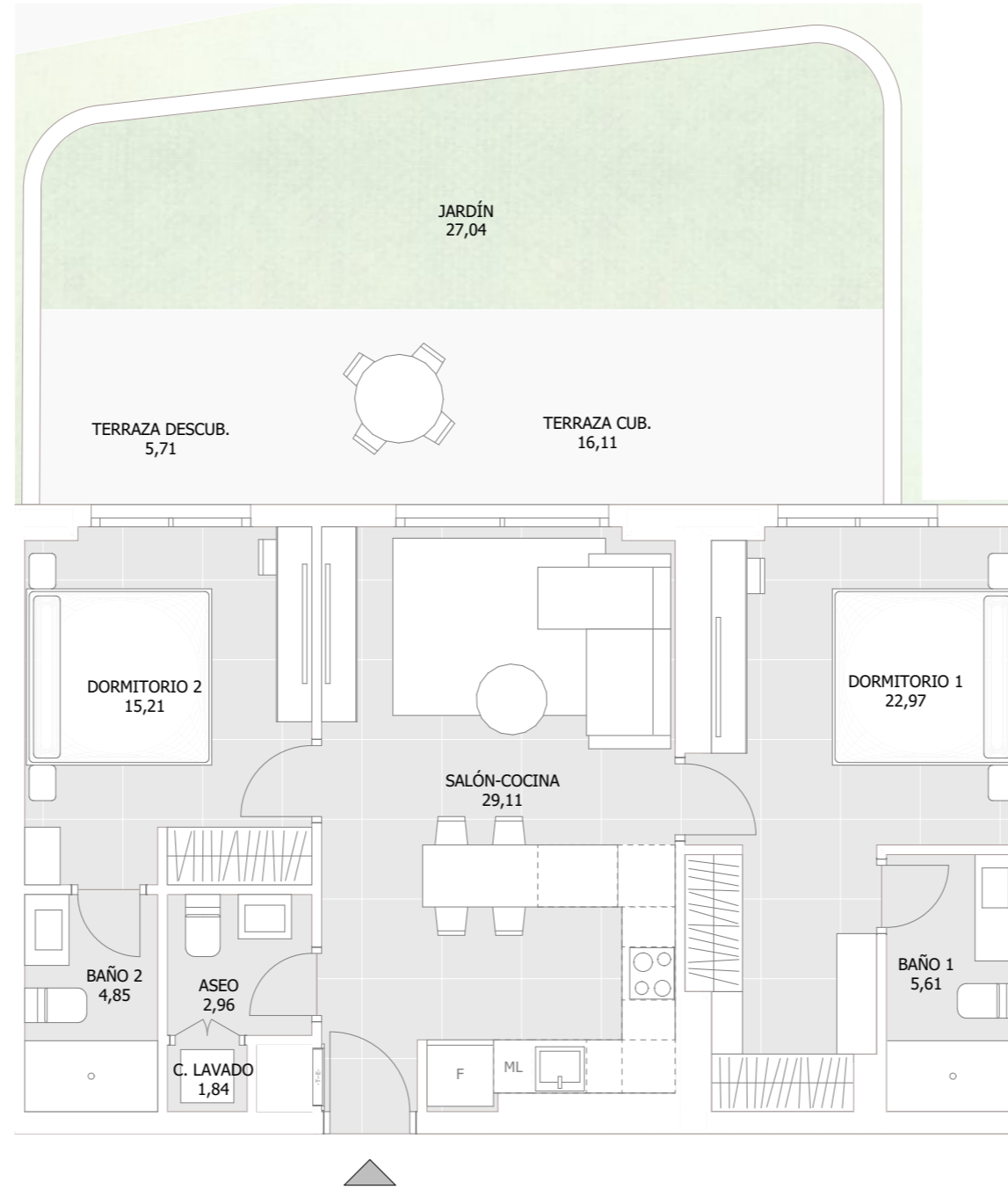


|                     |       |
|---------------------|-------|
| TIPO                | 206   |
| SUBTIPO             | d     |
| CONSTRUIDA INTERIOR | 82,54 |
| TERRAZA CUBIERTA    | 23,82 |
| TERRAZA DESCUBIERTA | 0,00  |
| JARDÍN              | 37,60 |

| ESTANCIA     | S. CONSTRUIDA |
|--------------|---------------|
| ASEO         | 2,96          |
| BAÑO 1       | 5,61          |
| BAÑO 2       | 5,12          |
| C. LAVADO    | 2,11          |
| DORMITORIO 1 | 22,97         |
| DORMITORIO 2 | 14,67         |
| SALÓN-COCINA | 29,11         |

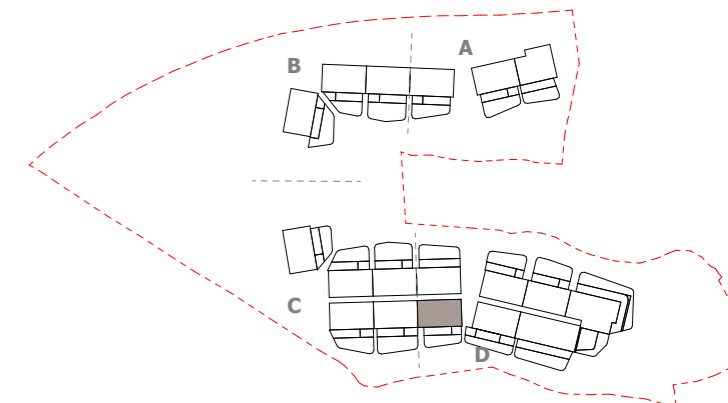
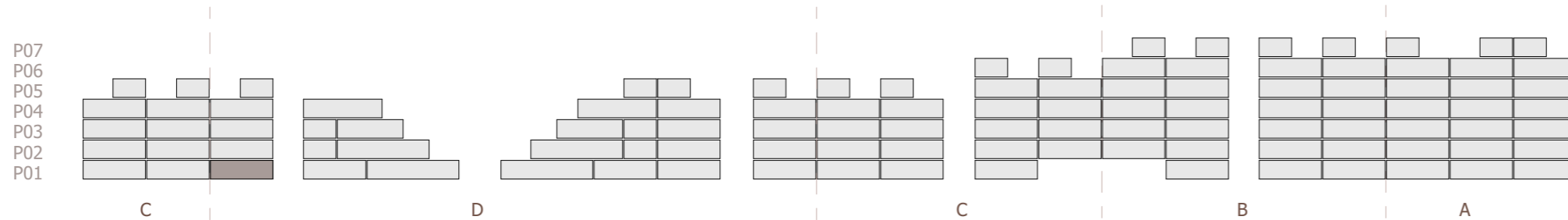


\*Este documento tiene carácter de información comercial, sujeto a modificaciones por necesidades de obra, obtención de Licencia, o aquellas que pueda estimar en su momento la Dirección Facultativa, no siendo vinculante desde el punto de vista contractual.

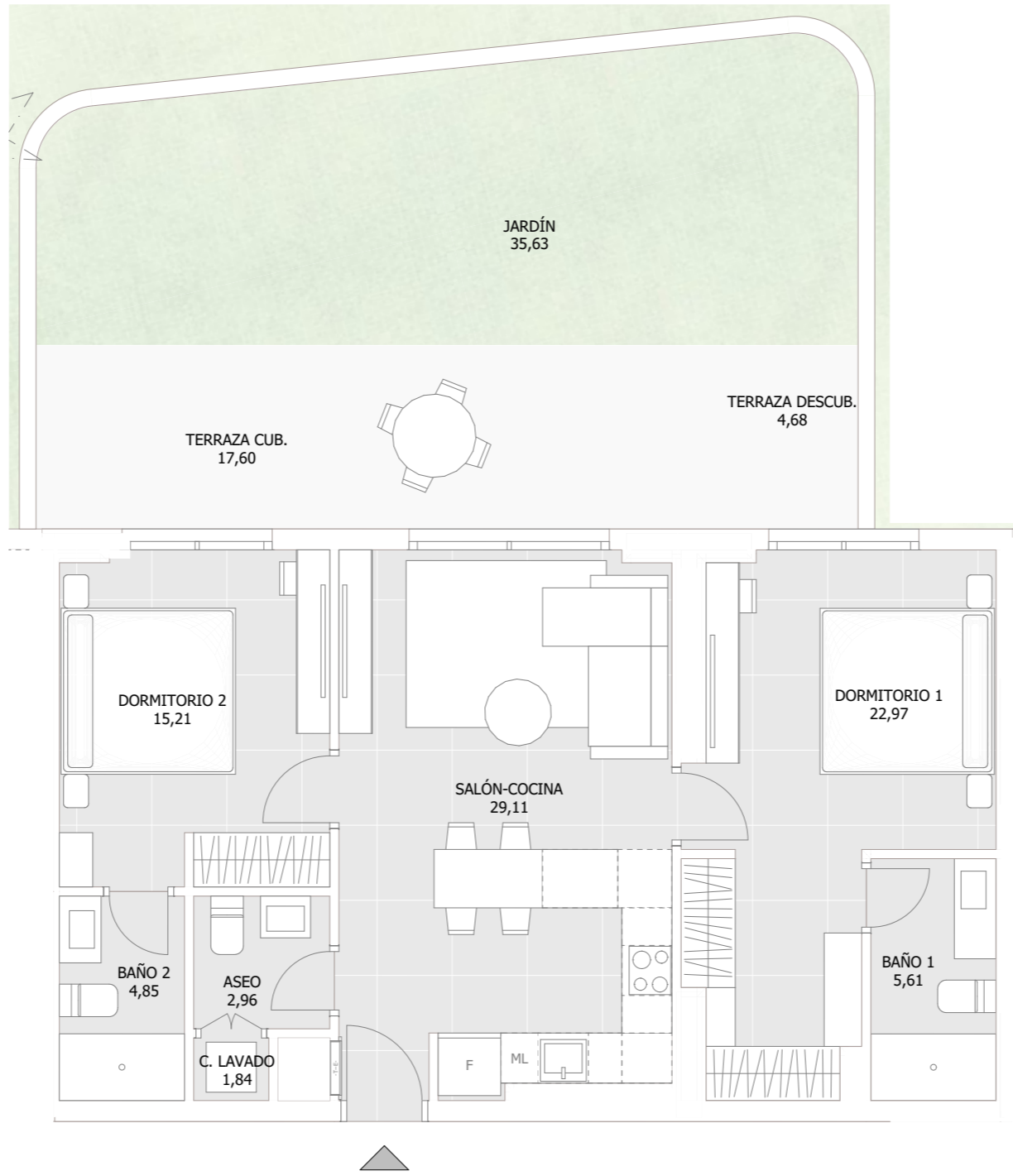


|                     |       |
|---------------------|-------|
| TIPO                | 201   |
| SUBTIPO             | e     |
| CONSTRUIDA INTERIOR | 82,54 |
| TERRAZA CUBIERTA    | 16,11 |
| TERRAZA DESCUBIERTA | 5,71  |
| JARDÍN              | 27,04 |

| ESTANCIA     | S. CONSTRUIDA |
|--------------|---------------|
| ASEO         | 2,96          |
| BAÑO 1       | 5,61          |
| BAÑO 2       | 4,85          |
| C. LAVADO    | 1,84          |
| DORMITORIO 1 | 22,97         |
| DORMITORIO 2 | 15,21         |
| SALÓN-COCINA | 29,11         |

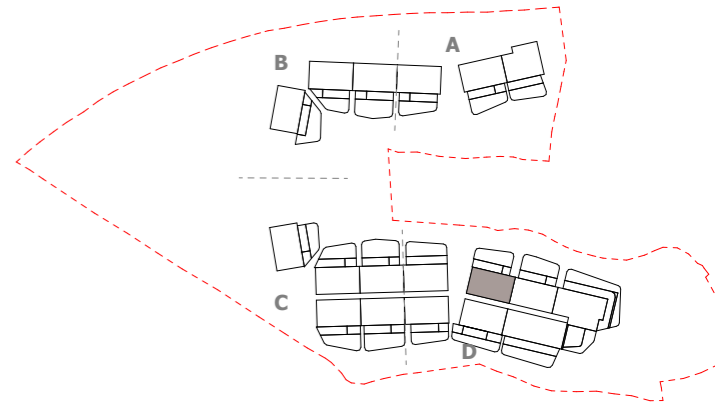
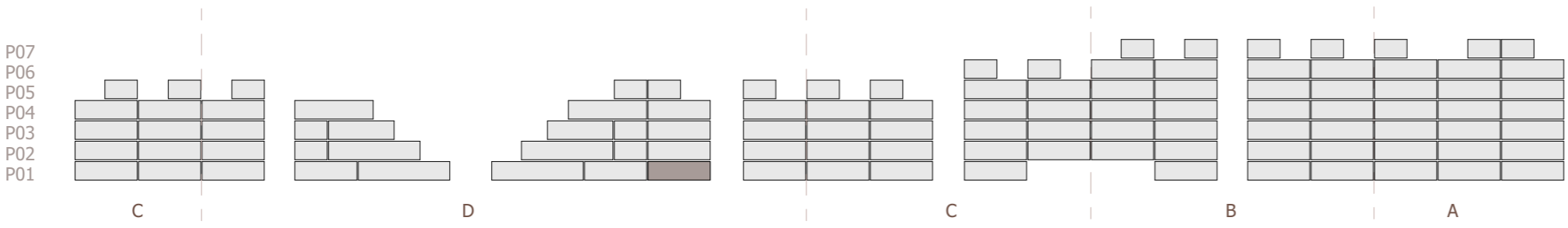


\*Este documento tiene carácter de información comercial, sujeto a modificaciones por necesidades de obra, obtención de Licencia, o aquellas que pueda estimar en su momento la Dirección Facultativa, no siendo vinculante desde el punto de vista contractual.

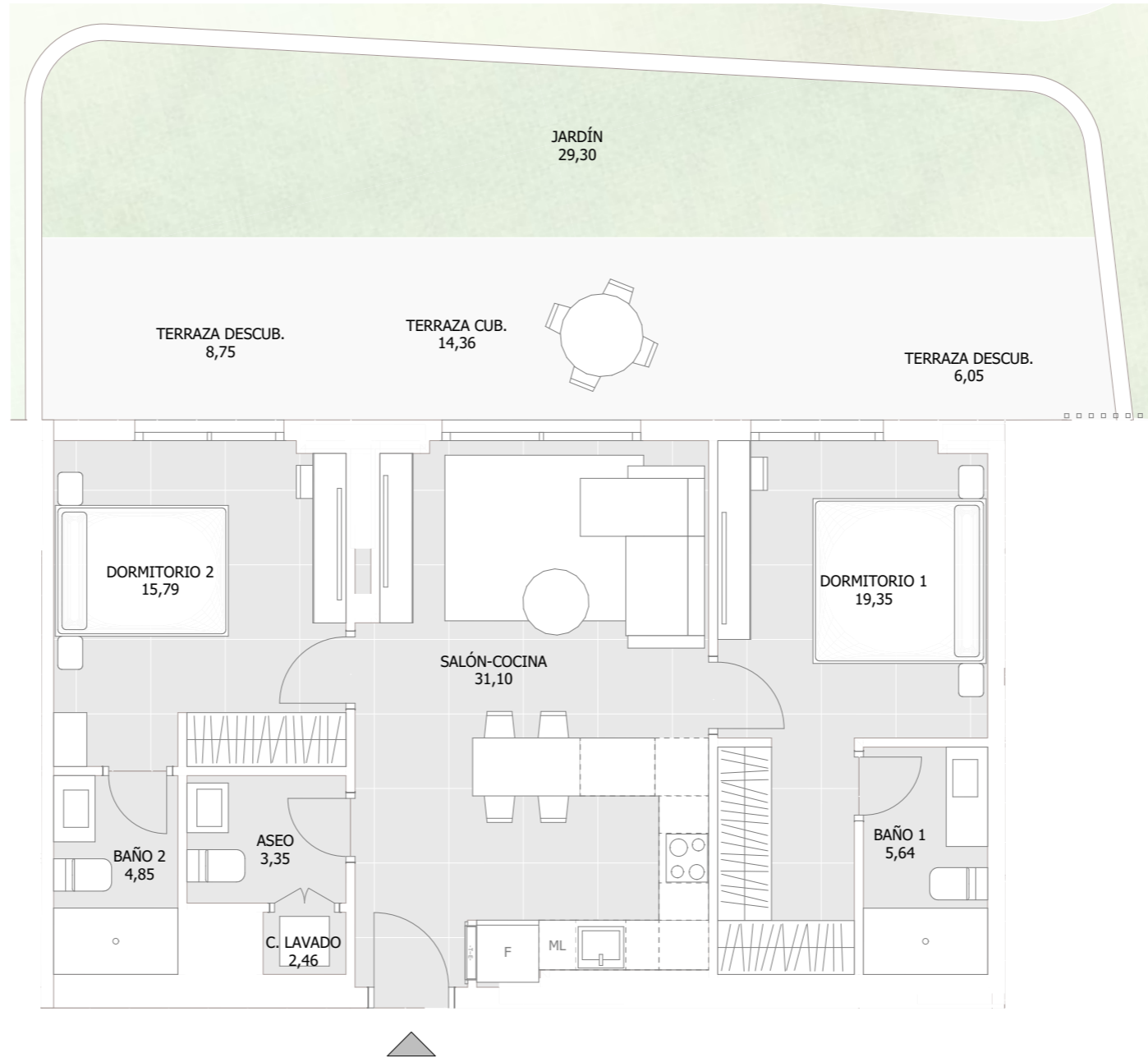


|                     |       |
|---------------------|-------|
| TIPO                | 201   |
| SUBTIPO             | f     |
| CONSTRUIDA INTERIOR | 82,54 |
| TERRAZA CUBIERTA    | 17,60 |
| TERRAZA DESCUBIERTA | 4,68  |
| JARDÍN              | 35,63 |

| ESTANCIA     | S. CONSTRUIDA |
|--------------|---------------|
| ASEO         | 2,96          |
| BAÑO 1       | 5,61          |
| BAÑO 2       | 4,85          |
| C. LAVADO    | 1,84          |
| DORMITORIO 1 | 22,97         |
| DORMITORIO 2 | 15,21         |
| SALÓN-COCINA | 29,11         |

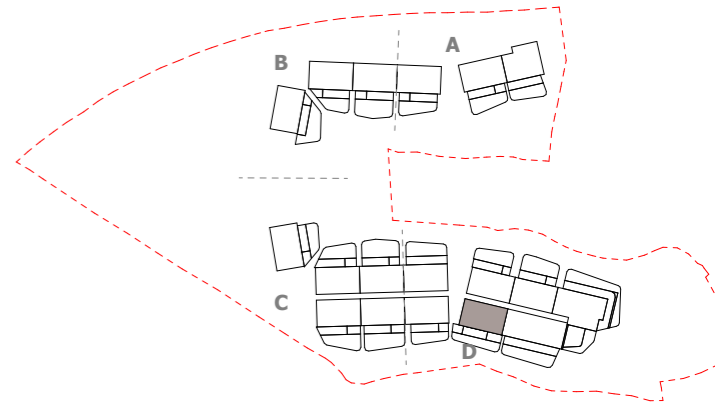
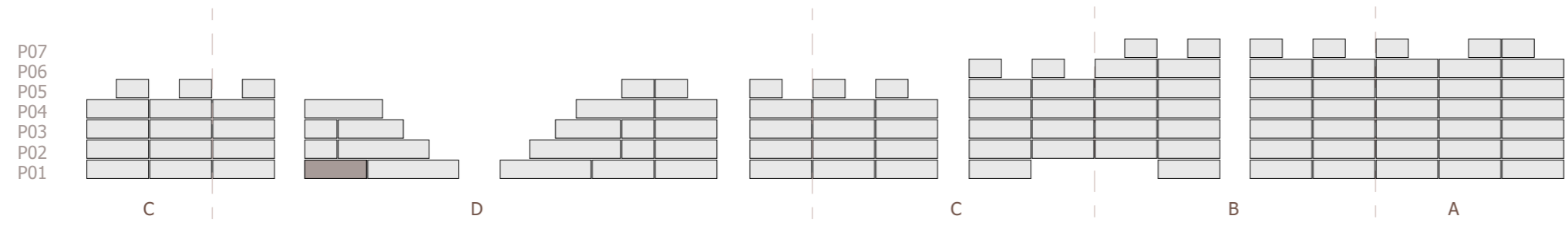


\*Este documento tiene carácter de información comercial, sujeto a modificaciones por necesidades de obra, obtención de Licencia, o aquellas que pueda estimar en su momento la Dirección Facultativa, no siendo vinculante desde el punto de vista contractual.



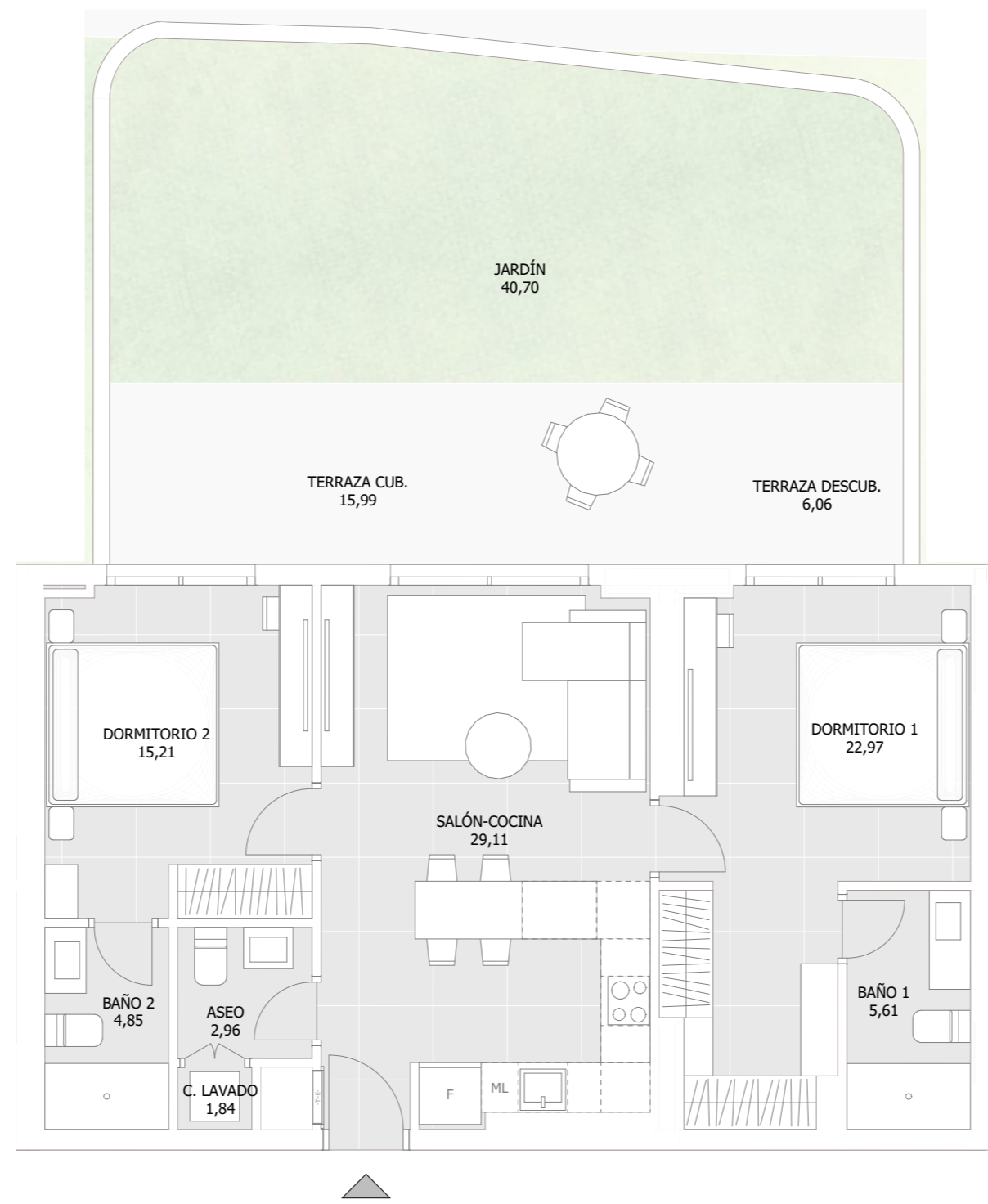
|                     |       |
|---------------------|-------|
| TIPO                | 208   |
| SUBTIPO             | d     |
| CONSTRUIDA INTERIOR | 82,54 |
| TERRAZA CUBIERTA    | 14,36 |
| TERRAZA DESCUBIERTA | 14,80 |
| JARDÍN              | 29,30 |

| ESTANCIA     | S. CONSTRUIDA |
|--------------|---------------|
| ASEO         | 3,35          |
| BAÑO 1       | 5,64          |
| BAÑO 2       | 4,85          |
| C. LAVADO    | 2,46          |
| DORMITORIO 1 | 19,35         |
| DORMITORIO 2 | 15,79         |
| SALÓN-COCINA | 31,10         |



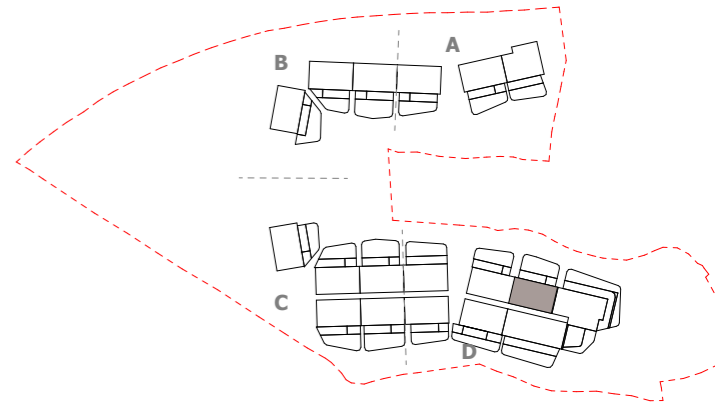
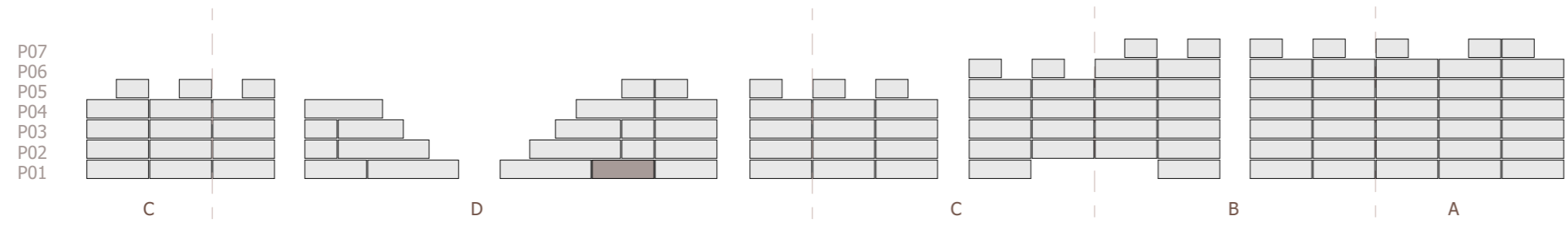
D 105

\*Este documento tiene carácter de información comercial, sujeto a modificaciones por necesidades de obra, obtención de Licencia, o aquellas que pueda estimar en su momento la Dirección Facultativa, no siendo vinculante desde el punto de vista contractual.

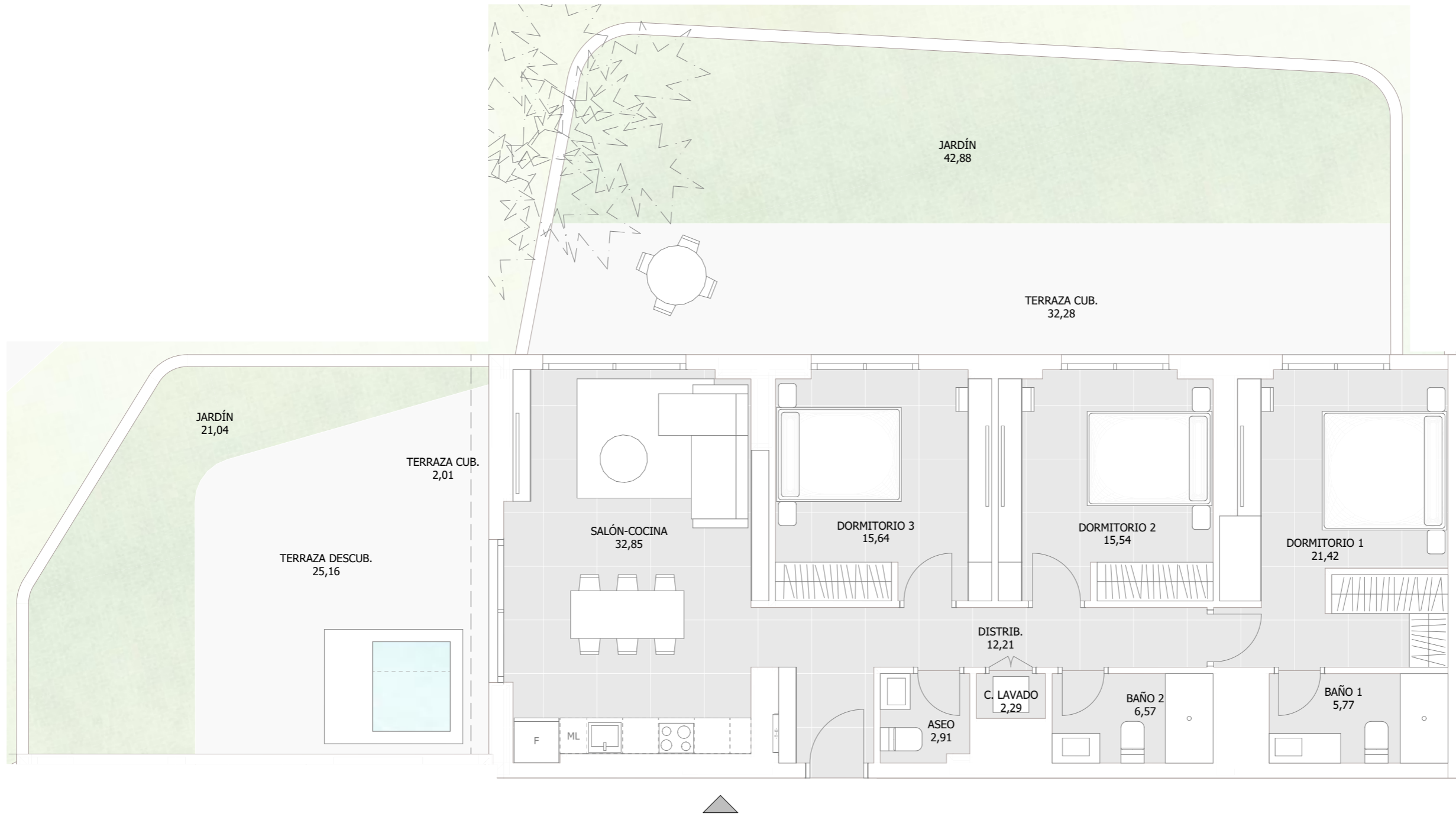


|                     |       |
|---------------------|-------|
| TIPO                | 201   |
| SUBTIPO             | d     |
| CONSTRUIDA INTERIOR | 82,54 |
| TERRAZA CUBIERTA    | 15,99 |
| TERRAZA DESCUBIERTA | 6,06  |
| JARDÍN              | 40,70 |

| ESTANCIA     | S. CONSTRUIDA |
|--------------|---------------|
| ASEO         | 2,96          |
| BAÑO 1       | 5,61          |
| BAÑO 2       | 4,85          |
| C. LAVADO    | 1,84          |
| DORMITORIO 1 | 22,97         |
| DORMITORIO 2 | 15,21         |
| SALÓN-COCINA | 29,11         |

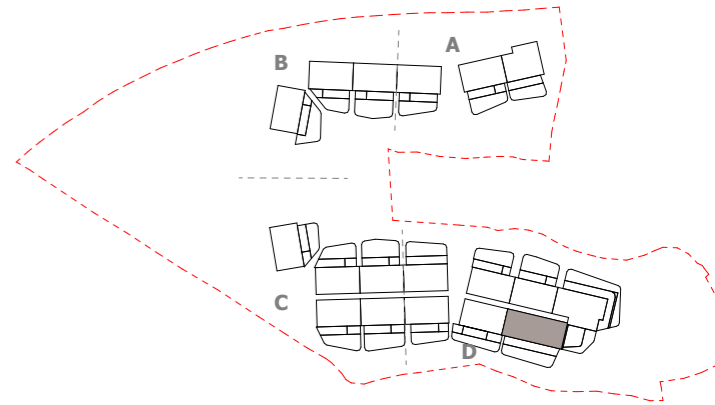
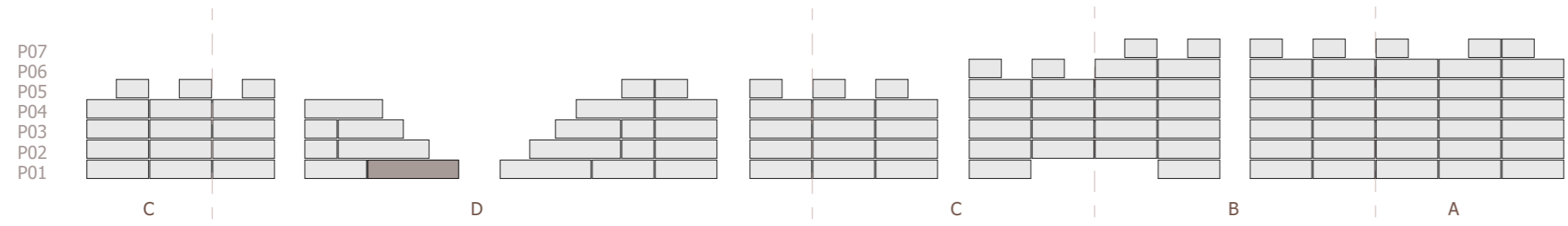


\*Este documento tiene carácter de información comercial, sujeto a modificaciones por necesidades de obra, obtención de Licencia, o aquellas que pueda estimar en su momento la Dirección Facultativa, no siendo vinculante desde el punto de vista contractual.

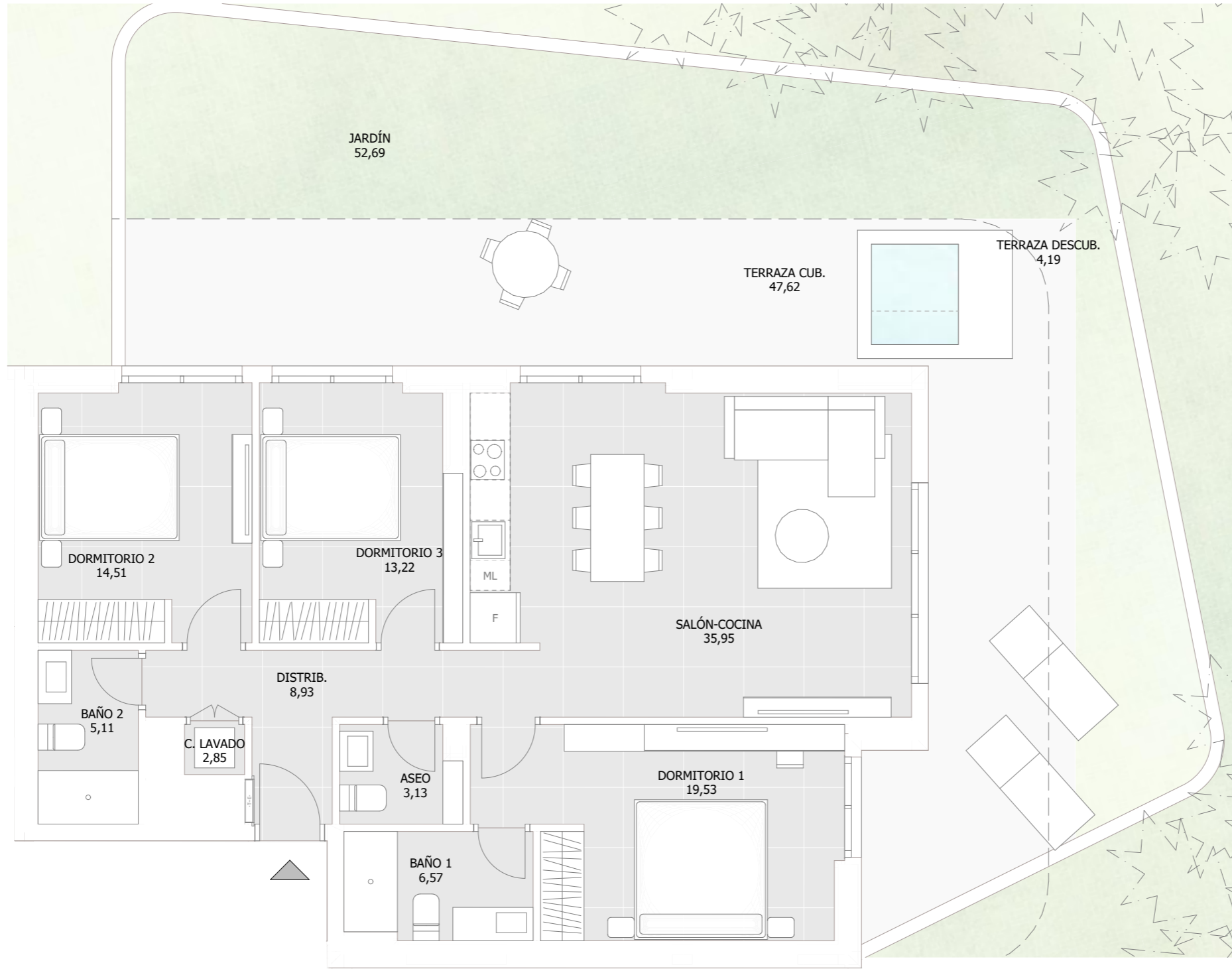


|                     |        |
|---------------------|--------|
| TIPO                | 301    |
| SUBTIPO             | a      |
| CONSTRUIDA INTERIOR | 115,20 |
| TERRAZA CUBIERTA    | 34,29  |
| TERRAZA DESCUBIERTA | 25,16  |
| JARDÍN              | 63,92  |

| ESTANCIA     | S. CONSTRUIDA |
|--------------|---------------|
| ASEO         | 2,91          |
| BAÑO 1       | 5,77          |
| BAÑO 2       | 6,57          |
| C. LAVADO    | 2,29          |
| DISTRIB.     | 12,21         |
| DORMITORIO 1 | 21,42         |
| DORMITORIO 2 | 15,54         |
| DORMITORIO 3 | 15,64         |
| SALÓN-COCINA | 32,85         |

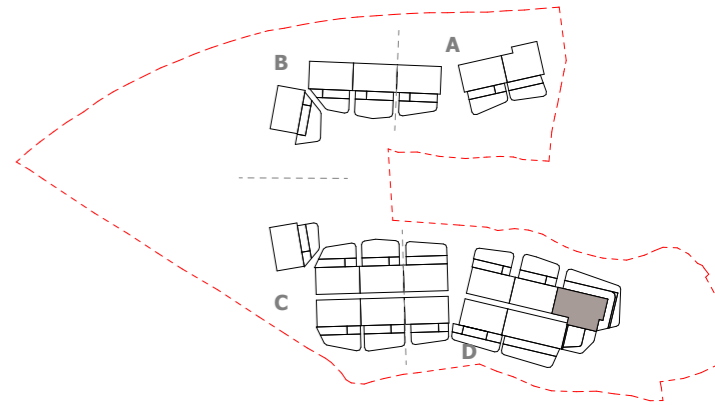
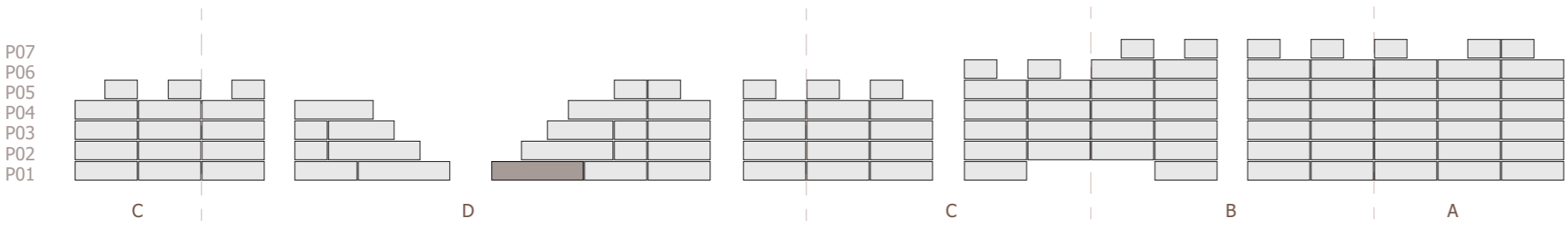


\*Este documento tiene carácter de información comercial, sujeto a modificaciones por necesidades de obra, obtención de Licencia, o aquellas que pueda estimar en su momento la Dirección Facultativa, no siendo vinculante desde el punto de vista contractual.

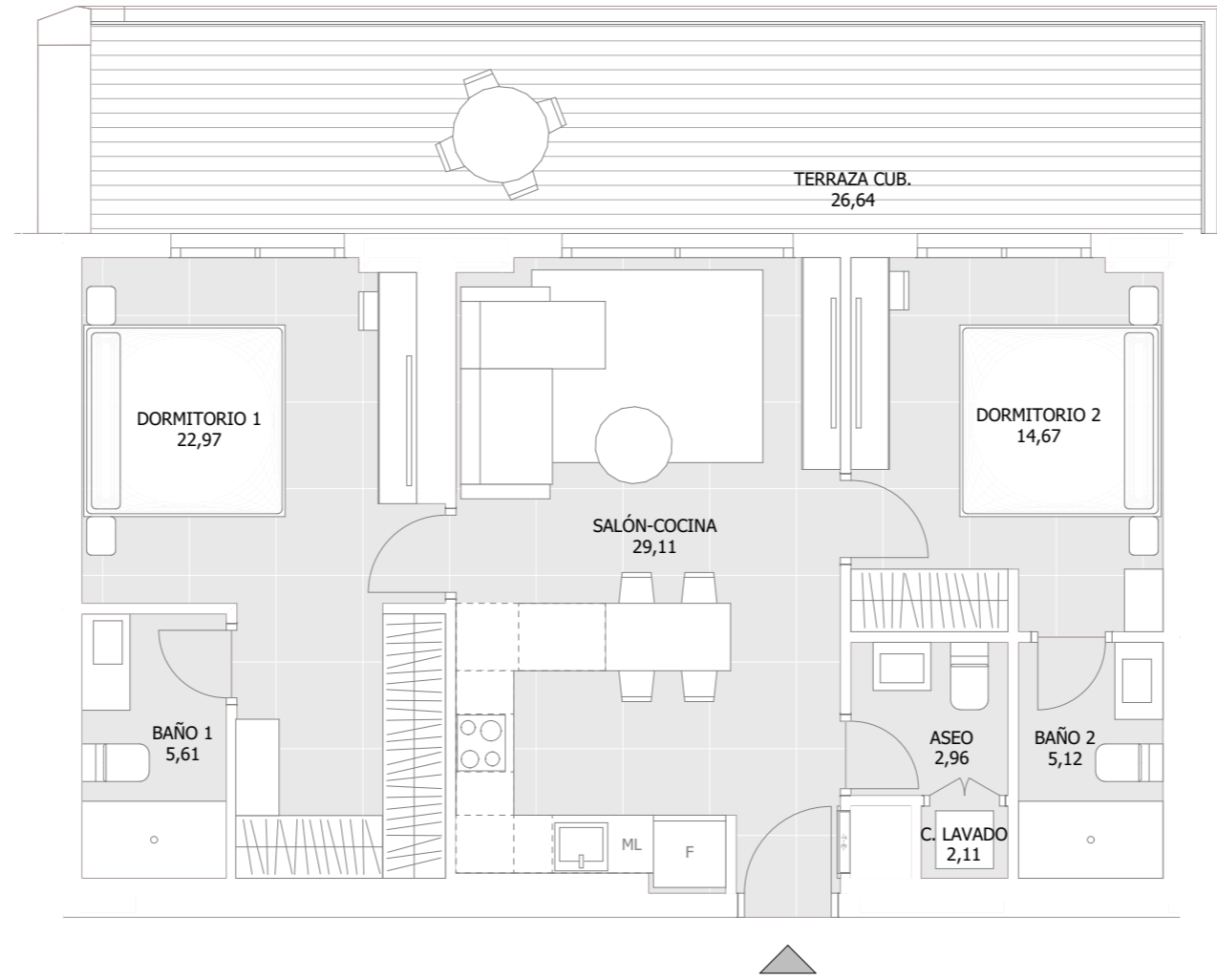


|                     |        |
|---------------------|--------|
| TIPO                | 302    |
| SUBTIPO             | a      |
| CONSTRUIDA INTERIOR | 109,80 |
| TERRAZA CUBIERTA    | 47,62  |
| TERRAZA DESCUBIERTA | 4,19   |
| JARDÍN              | 52,69  |

| ESTANCIA     | S. CONSTRUIDA |
|--------------|---------------|
| ASEO         | 3,13          |
| BAÑO 1       | 6,57          |
| BAÑO 2       | 5,11          |
| C. LAVADO    | 2,85          |
| DISTRIB.     | 8,93          |
| DORMITORIO 1 | 19,53         |
| DORMITORIO 2 | 14,51         |
| DORMITORIO 3 | 13,22         |
| SALÓN-COCINA | 35,95         |

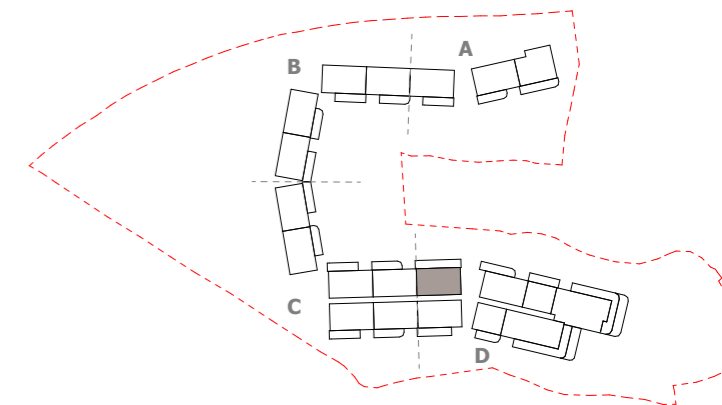
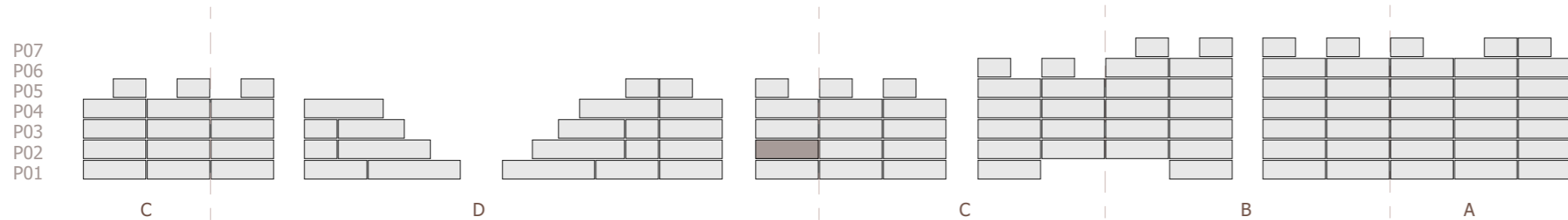


\*Este documento tiene carácter de información comercial, sujeto a modificaciones por necesidades de obra, obtención de Licencia, o aquellas que pueda estimar en su momento la Dirección Facultativa, no siendo vinculante desde el punto de vista contractual.

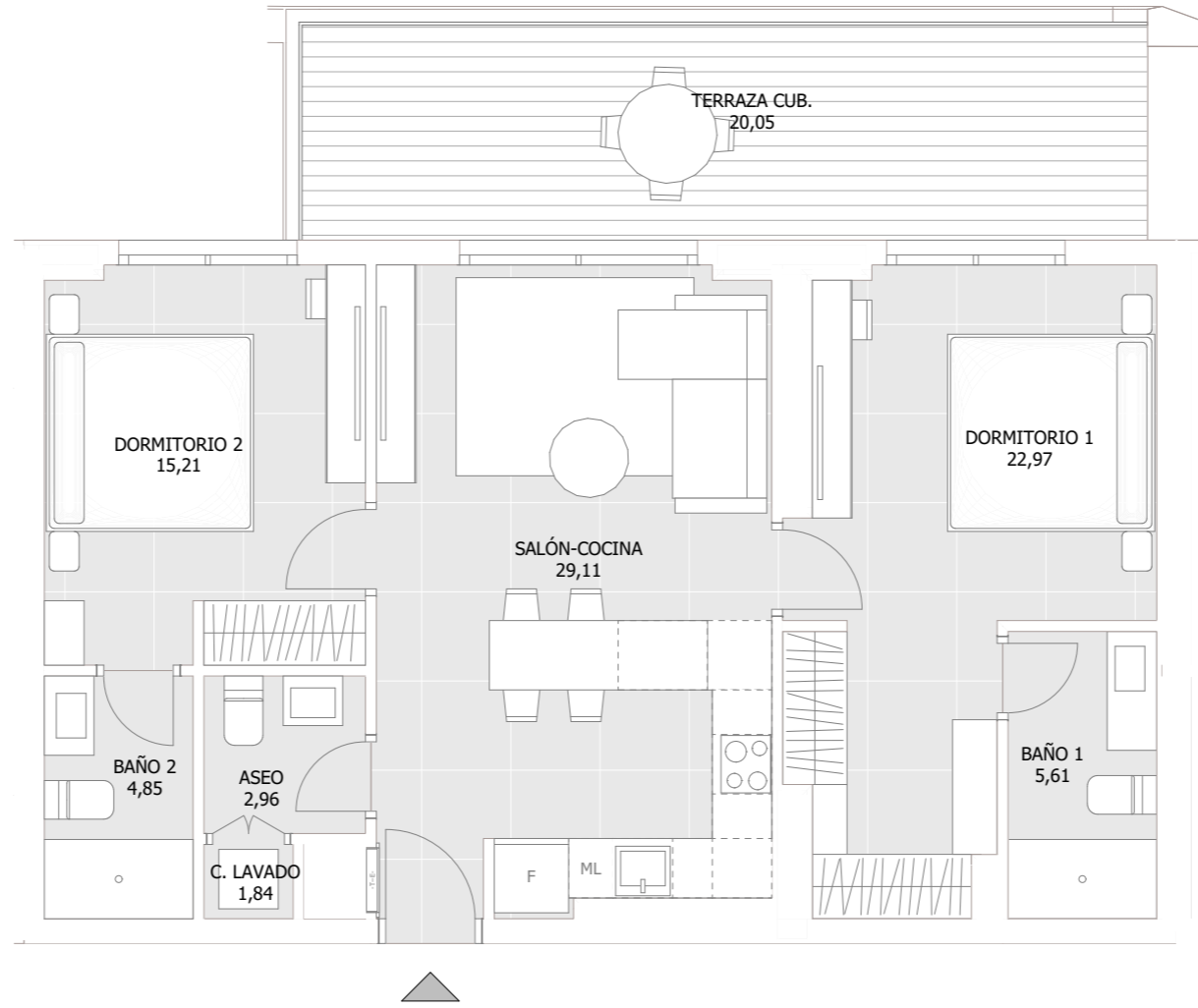


|                     |       |
|---------------------|-------|
| TIPO                | 206   |
| SUBTIPO             | e     |
| CONSTRUIDA INTERIOR | 82,54 |
| TERRAZA CUBIERTA    | 26,64 |
| TERRAZA DESCUBIERTA | 0,00  |
| JARDÍN              | 0,00  |

| ESTANCIA     | S. CONSTRUIDA |
|--------------|---------------|
| ASEO         | 2,96          |
| BAÑO 1       | 5,61          |
| BAÑO 2       | 5,12          |
| C. LAVADO    | 2,11          |
| DORMITORIO 1 | 22,97         |
| DORMITORIO 2 | 14,67         |
| SALÓN-COCINA | 29,11         |

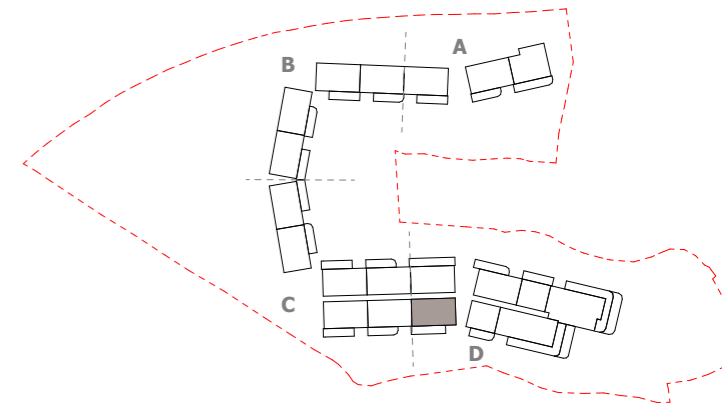
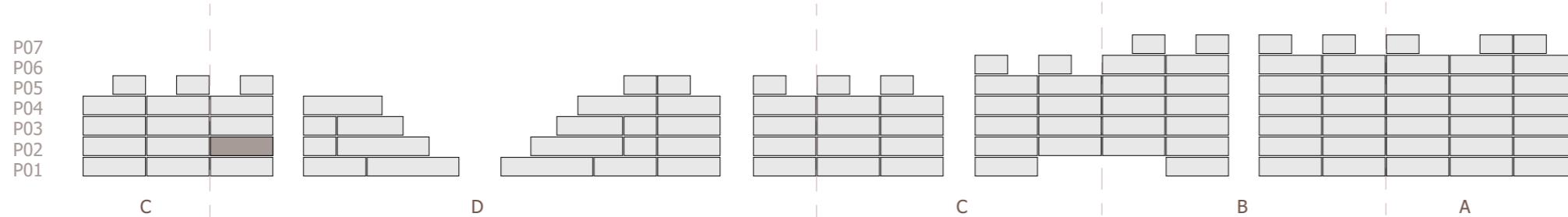


\*Este documento tiene carácter de información comercial, sujeto a modificaciones por necesidades de obra, obtención de Licencia, o aquellas que pueda estimar en su momento la Dirección Facultativa, no siendo vinculante desde el punto de vista contractual.

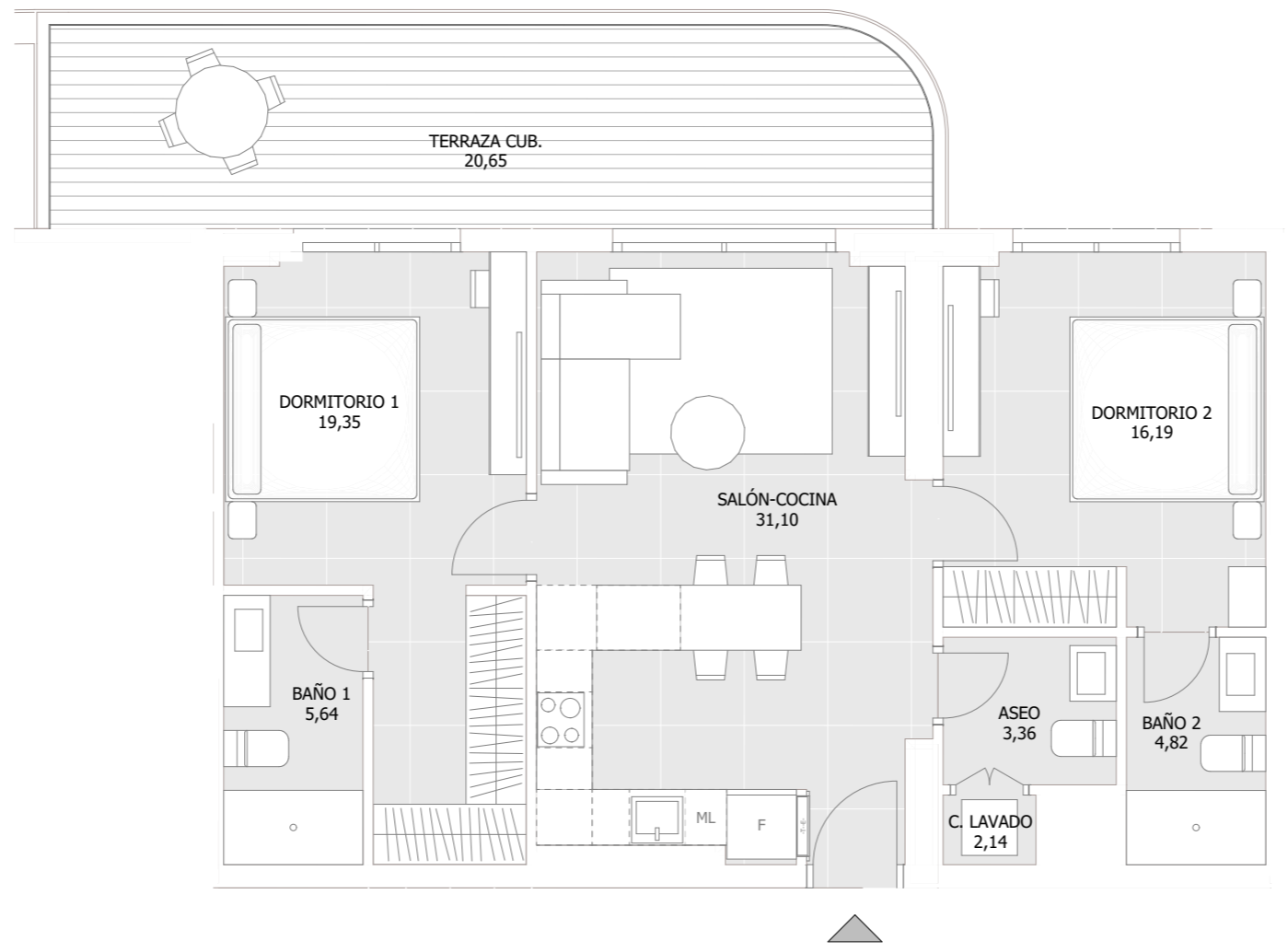


|                     |       |
|---------------------|-------|
| TIPO                | 201   |
| SUBTIPO             | g     |
| CONSTRUIDA INTERIOR | 82,54 |
| TERRAZA CUBIERTA    | 20,05 |
| TERRAZA DESCUBIERTA | 0,00  |
| JARDÍN              | 0,00  |

| ESTANCIA     | S. CONSTRUIDA |
|--------------|---------------|
| ASEO         | 2,96          |
| BAÑO 1       | 5,61          |
| BAÑO 2       | 4,85          |
| C. LAVADO    | 1,84          |
| DORMITORIO 1 | 22,97         |
| DORMITORIO 2 | 15,21         |
| SALÓN-COCINA | 29,11         |

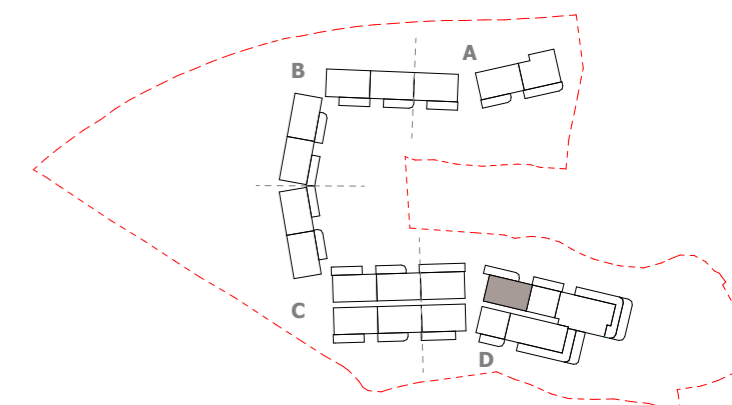
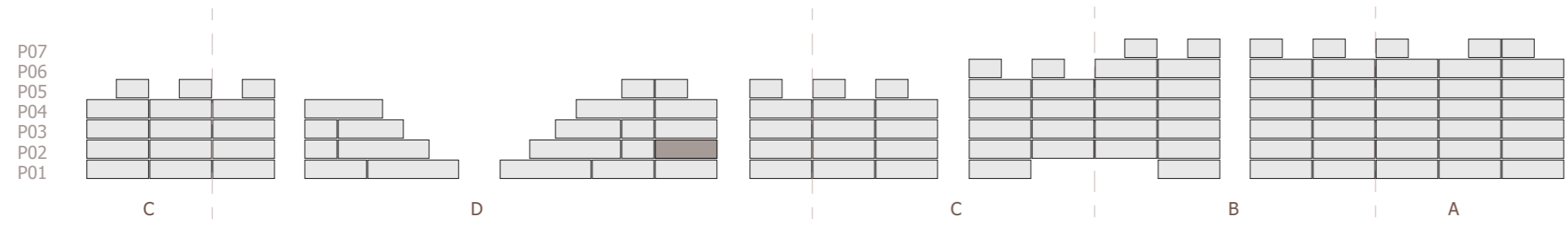


\*Este documento tiene carácter de información comercial, sujeto a modificaciones por necesidades de obra, obtención de Licencia, o aquellas que pueda estimar en su momento la Dirección Facultativa, no siendo vinculante desde el punto de vista contractual.

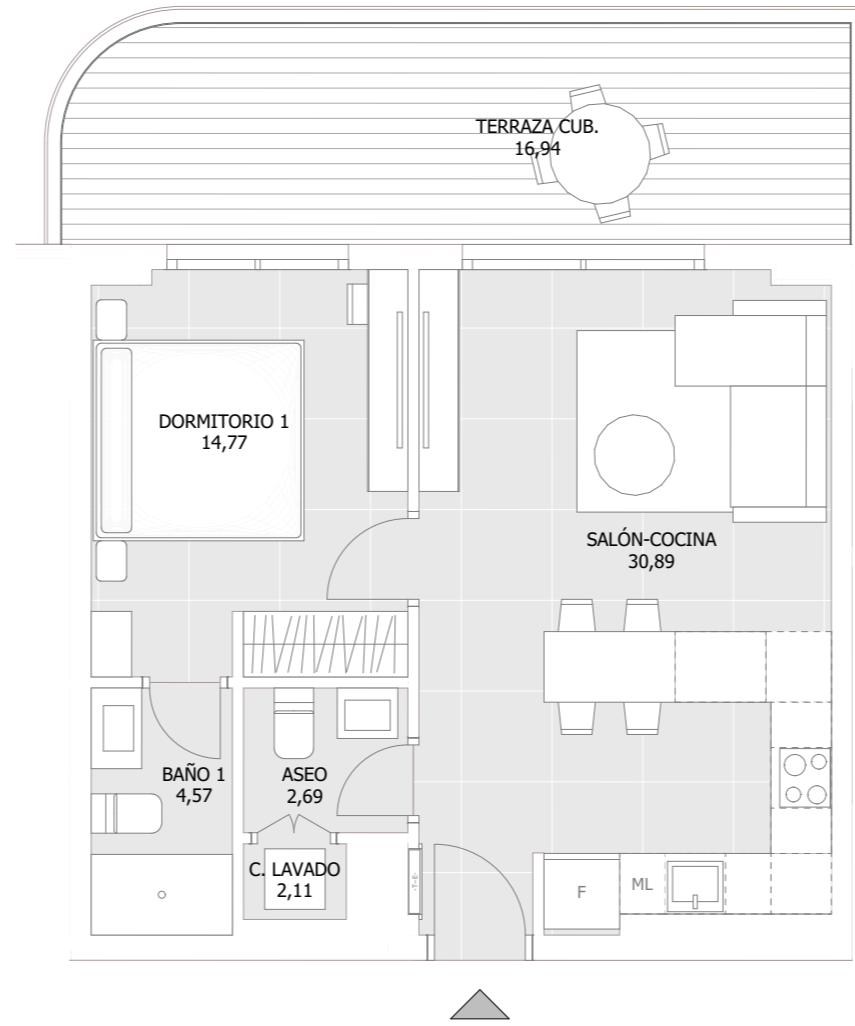


|                     |       |
|---------------------|-------|
| TIPO                | 207   |
| SUBTIPO             | b     |
| CONSTRUIDA INTERIOR | 82,54 |
| TERRAZA CUBIERTA    | 20,65 |
| TERRAZA DESCUBIERTA | 0,00  |
| JARDÍN              | 0,00  |

| ESTANCIA     | S. CONSTRUIDA |
|--------------|---------------|
| ASEO         | 3,36          |
| BAÑO 1       | 5,64          |
| BAÑO 2       | 4,82          |
| C. LAVADO    | 2,14          |
| DORMITORIO 1 | 19,35         |
| DORMITORIO 2 | 16,19         |
| SALÓN-COCINA | 31,10         |

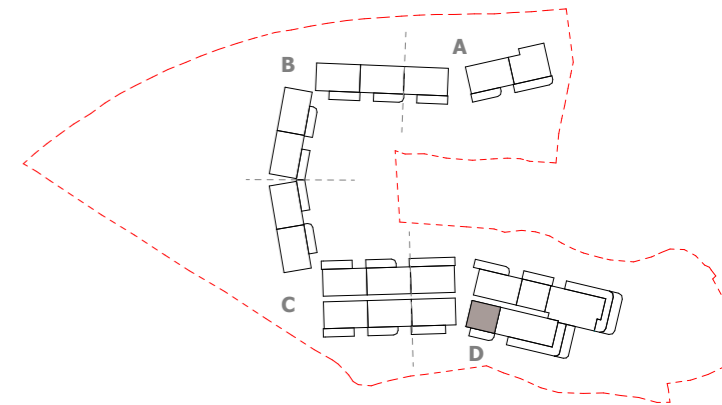
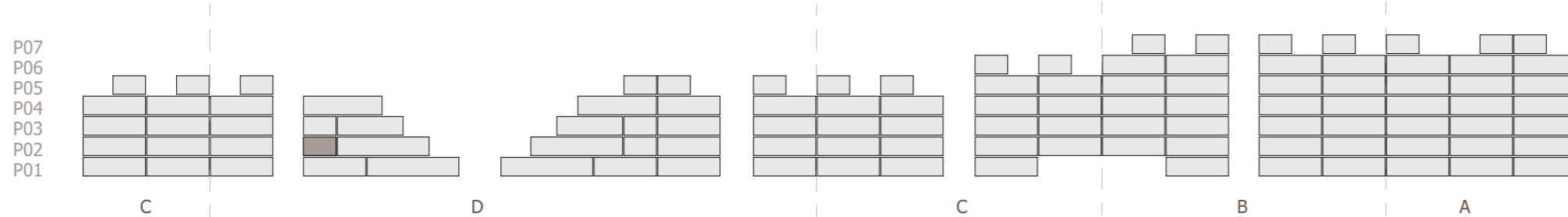


\*Este documento tiene carácter de información comercial, sujeto a modificaciones por necesidades de obra, obtención de Licencia, o aquellas que pueda estimar en su momento la Dirección Facultativa, no siendo vinculante desde el punto de vista contractual.

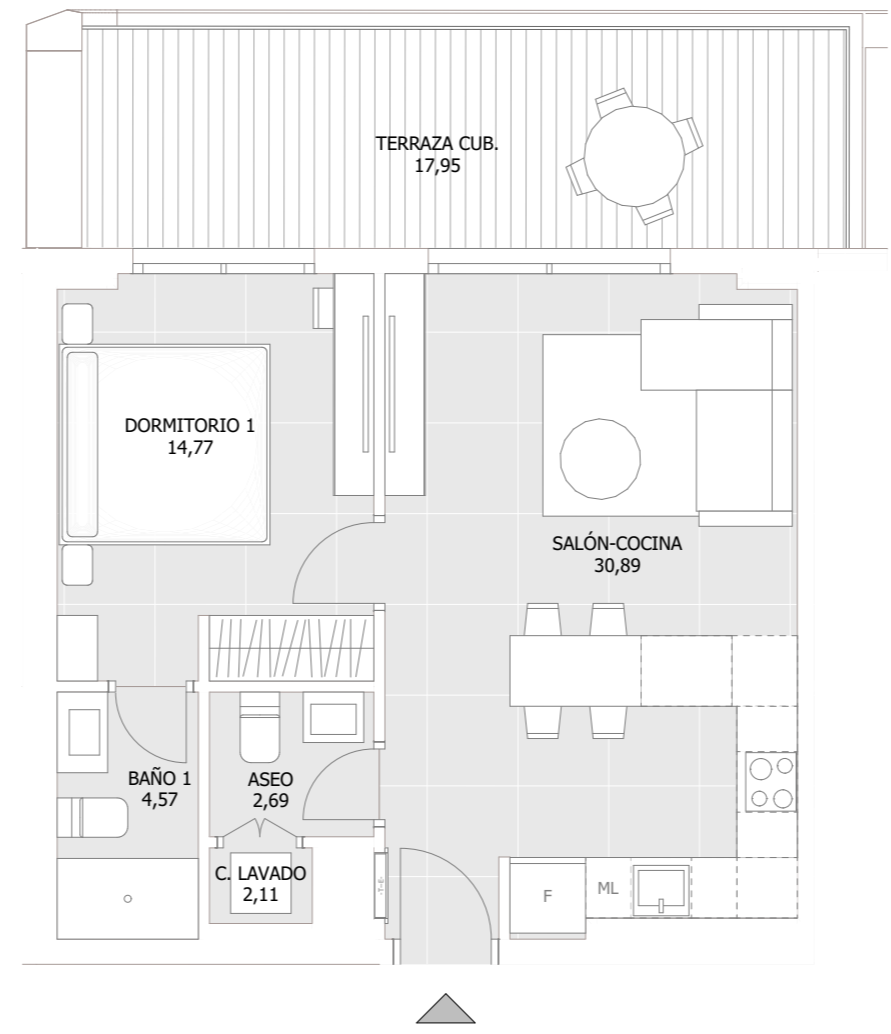


|                     |       |
|---------------------|-------|
| TIPO                | 101   |
| SUBTIPO             | a     |
| CONSTRUIDA INTERIOR | 55,03 |
| TERRAZA CUBIERTA    | 16,94 |
| TERRAZA DESCUBIERTA | 0,00  |
| JARDÍN              | 0,00  |

| ESTANCIA     | S. CONSTRUIDA |
|--------------|---------------|
| ASEO         | 2,69          |
| BAÑO 1       | 4,57          |
| C. LAVADO    | 2,11          |
| DORMITORIO 1 | 14,77         |
| SALÓN-COCINA | 30,89         |

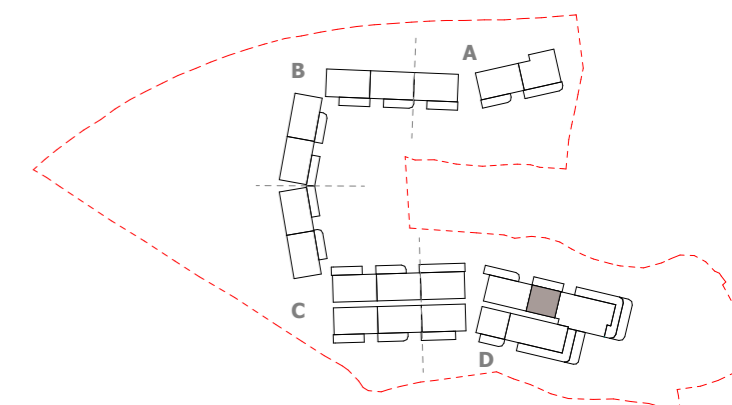
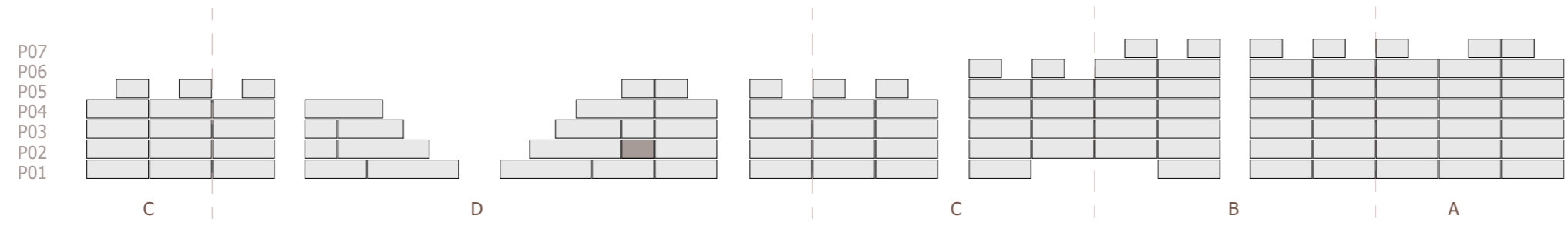


\*Este documento tiene carácter de información comercial, sujeto a modificaciones por necesidades de obra, obtención de Licencia, o aquellas que pueda estimar en su momento la Dirección Facultativa, no siendo vinculante desde el punto de vista contractual.

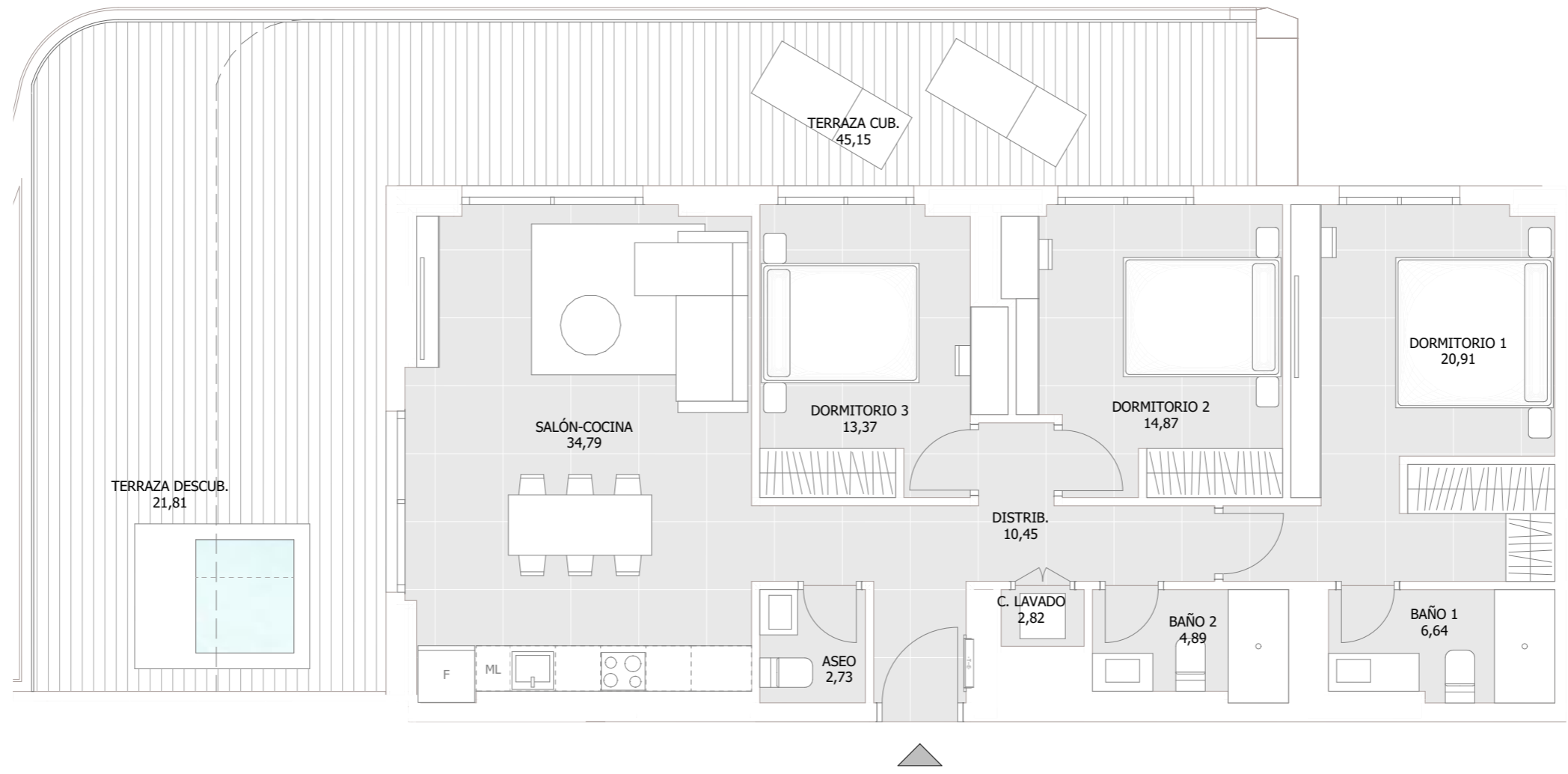


|                     |       |
|---------------------|-------|
| TIPO                | 101   |
| SUBTIPO             | b     |
| CONSTRUIDA INTERIOR | 55,03 |
| TERRAZA CUBIERTA    | 17,95 |
| TERRAZA DESCUBIERTA | 0,00  |
| JARDÍN              | 0,00  |

| ESTANCIA     | S. CONSTRUIDA |
|--------------|---------------|
| ASEO         | 2,69          |
| BAÑO 1       | 4,57          |
| C. LAVADO    | 2,11          |
| DORMITORIO 1 | 14,77         |
| SALÓN-COCINA | 30,89         |

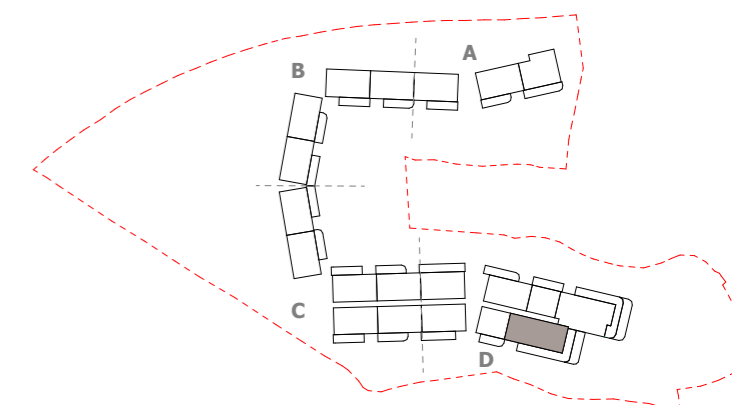
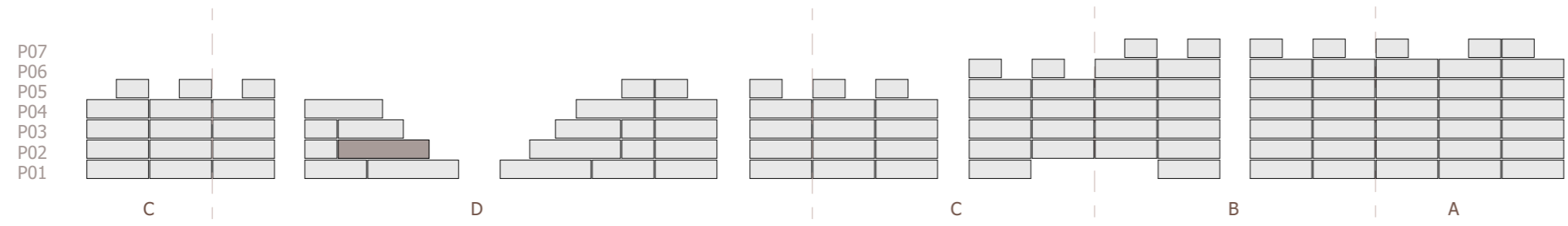


\*Este documento tiene carácter de información comercial, sujeto a modificaciones por necesidades de obra, obtención de Licencia, o aquellas que pueda estimar en su momento la Dirección Facultativa, no siendo vinculante desde el punto de vista contractual.

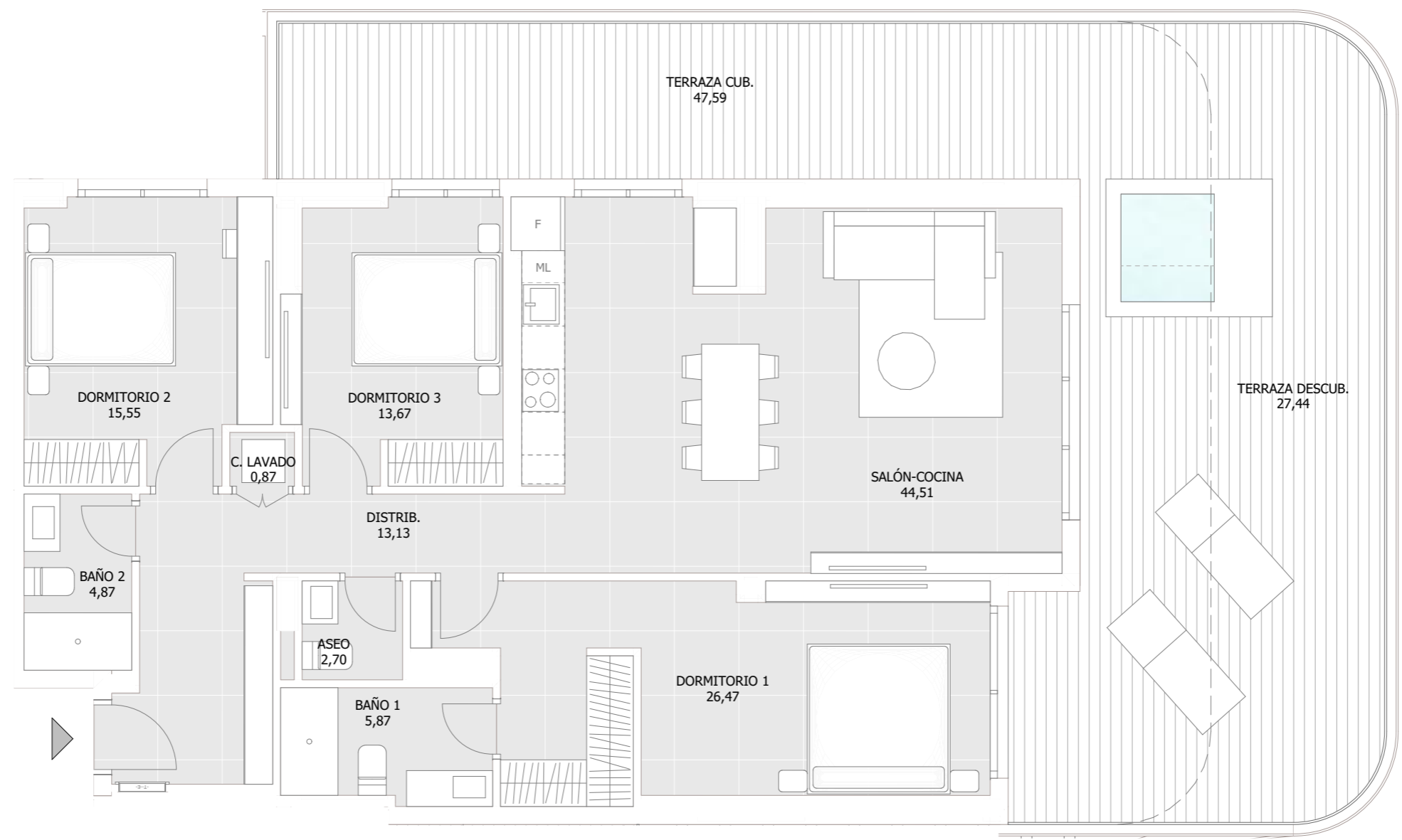


|                     |        |
|---------------------|--------|
| TIPO                | 304    |
| SUBTIPO             | a      |
| CONSTRUIDA INTERIOR | 111,47 |
| TERRAZA CUBIERTA    | 45,15  |
| TERRAZA DESCUBIERTA | 21,81  |
| JARDÍN              | 0,00   |

| ESTANCIA     | S. CONSTRUIDA |
|--------------|---------------|
| ASEO         | 2,73          |
| BAÑO 1       | 6,64          |
| BAÑO 2       | 4,89          |
| C. LAVADO    | 2,82          |
| DISTRIB.     | 10,45         |
| DORMITORIO 1 | 20,91         |
| DORMITORIO 2 | 14,87         |
| DORMITORIO 3 | 13,37         |
| SALÓN-COCINA | 34,79         |

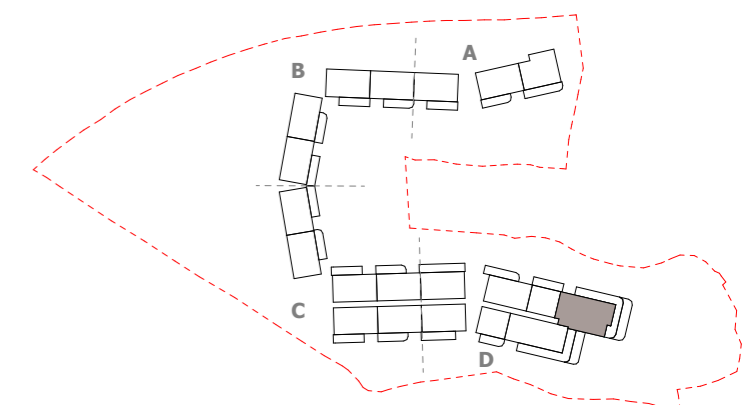
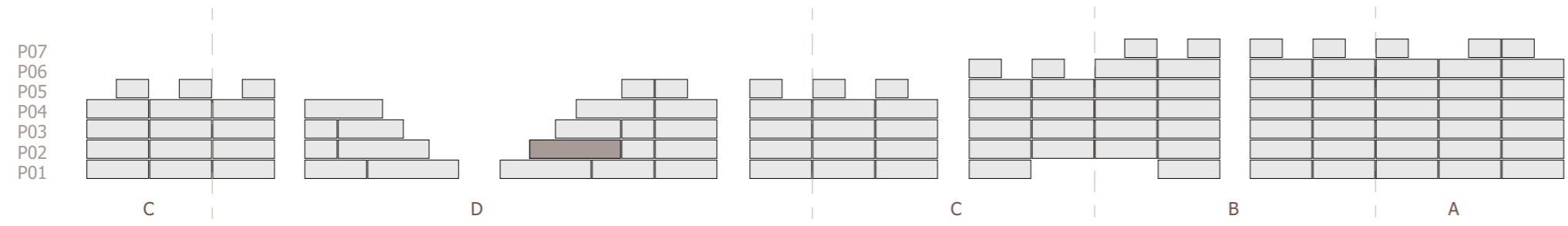


\*Este documento tiene carácter de información comercial, sujeto a modificaciones por necesidades de obra, obtención de Licencia, o aquellas que pueda estimar en su momento la Dirección Facultativa, no siendo vinculante desde el punto de vista contractual.

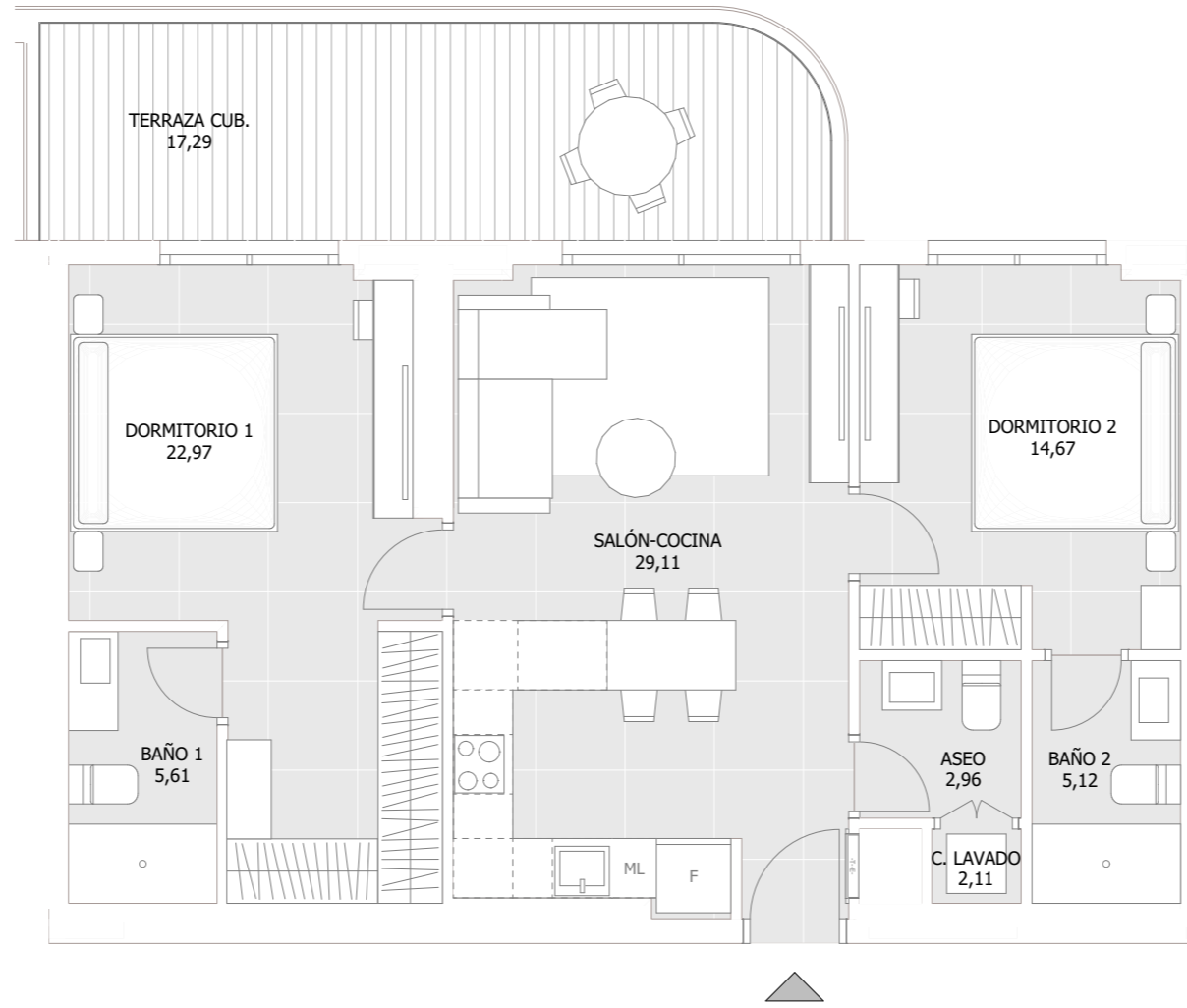


|                     |        |
|---------------------|--------|
| TIPO                | 303    |
| SUBTIPO             | a      |
| CONSTRUIDA INTERIOR | 127,63 |
| TERRAZA CUBIERTA    | 47,59  |
| TERRAZA DESCUBIERTA | 27,44  |
| JARDÍN              | 0,00   |

| ESTANCIA     | S. CONSTRUIDA |
|--------------|---------------|
| ASEO         | 2,70          |
| BAÑO 1       | 5,87          |
| BAÑO 2       | 4,87          |
| C. LAVADO    | 0,87          |
| DISTRIB.     | 13,13         |
| DORMITORIO 1 | 26,47         |
| DORMITORIO 2 | 15,55         |
| DORMITORIO 3 | 13,67         |
| SALÓN-COCINA | 44,51         |

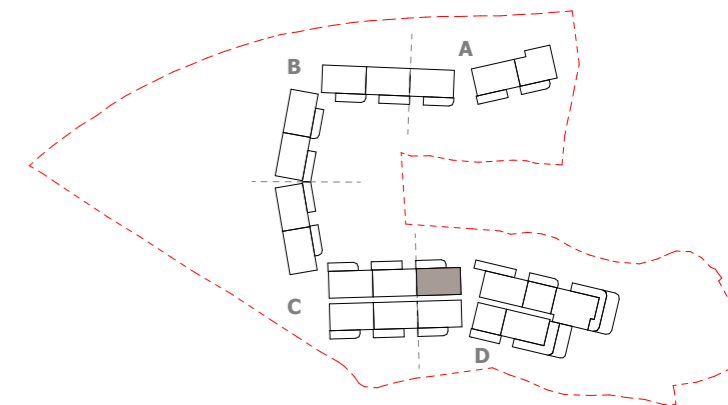
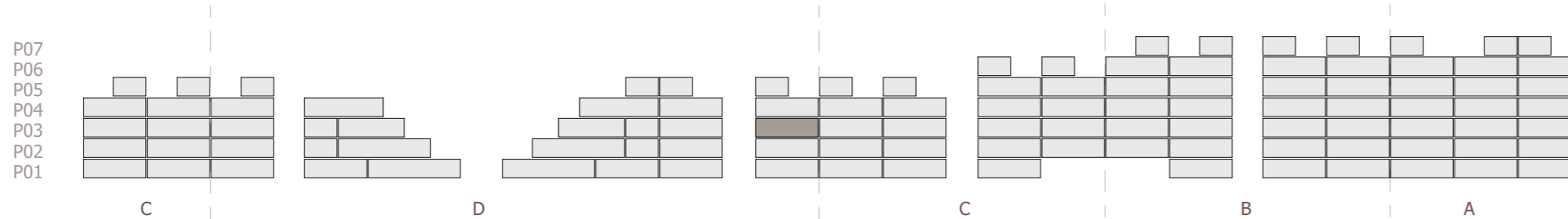


\*Este documento tiene carácter de información comercial, sujeto a modificaciones por necesidades de obra, obtención de Licencia, o aquellas que pueda estimar en su momento la Dirección Facultativa, no siendo vinculante desde el punto de vista contractual.

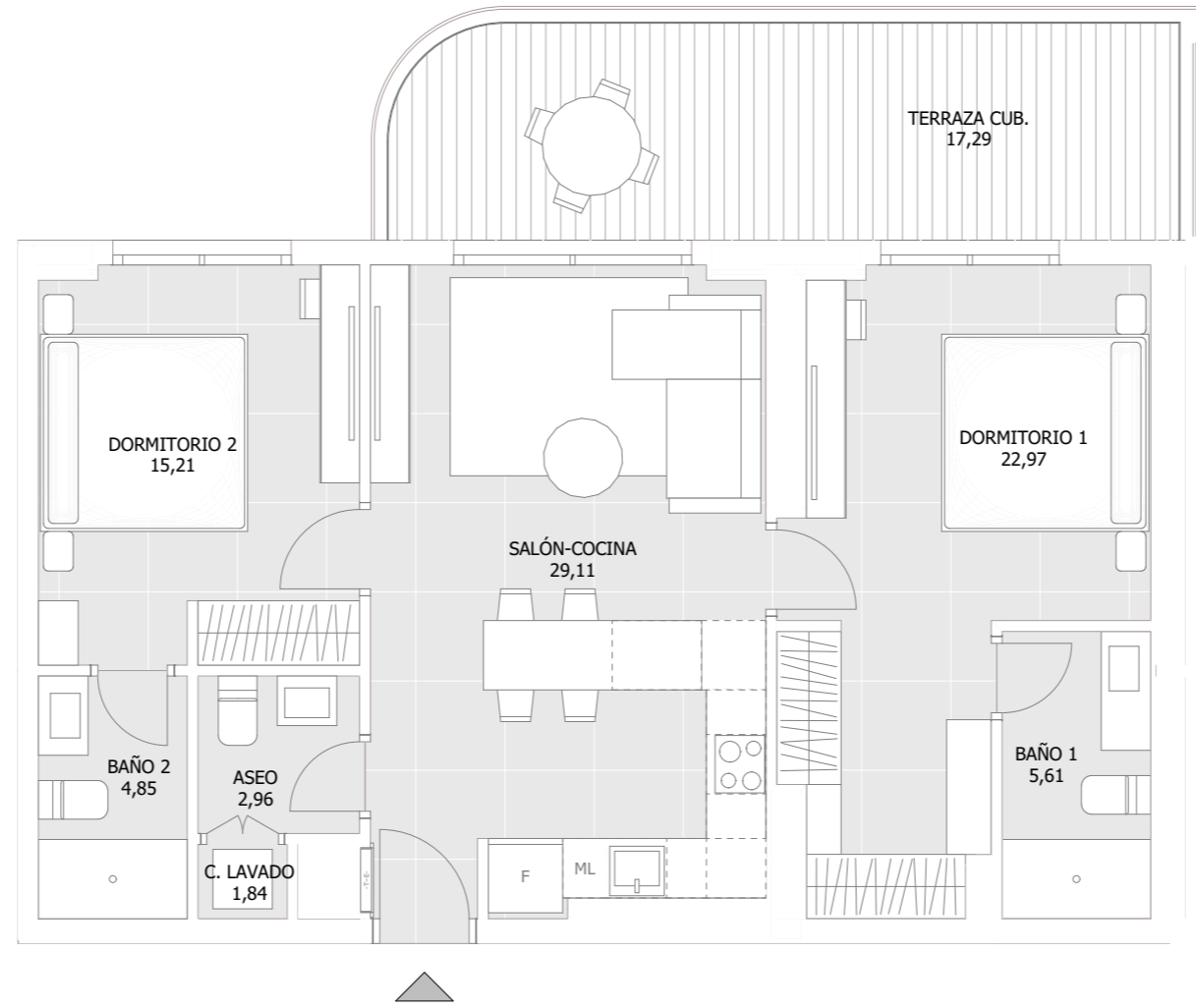


|                     |       |
|---------------------|-------|
| TIPO                | 206   |
| SUBTIPO             | b     |
| CONSTRUIDA INTERIOR | 82,54 |
| TERRAZA CUBIERTA    | 17,29 |
| TERRAZA DESCUBIERTA | 0,00  |
| JARDÍN              | 0,00  |

| ESTANCIA     | S. CONSTRUIDA |
|--------------|---------------|
| ASEO         | 2,96          |
| BAÑO 1       | 5,61          |
| BAÑO 2       | 5,12          |
| C. LAVADO    | 2,11          |
| DORMITORIO 1 | 22,97         |
| DORMITORIO 2 | 14,67         |
| SALÓN-COCINA | 29,11         |

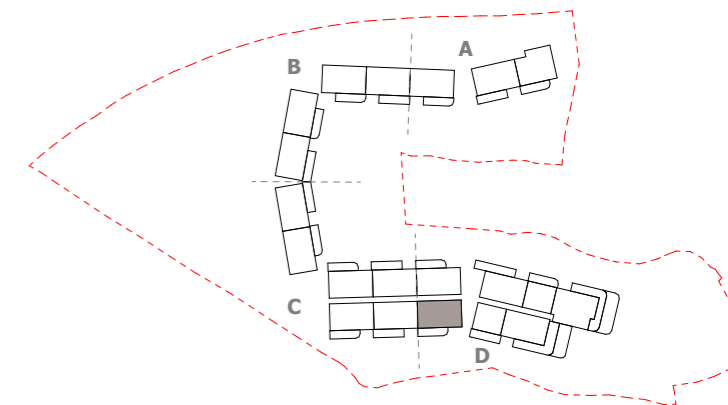
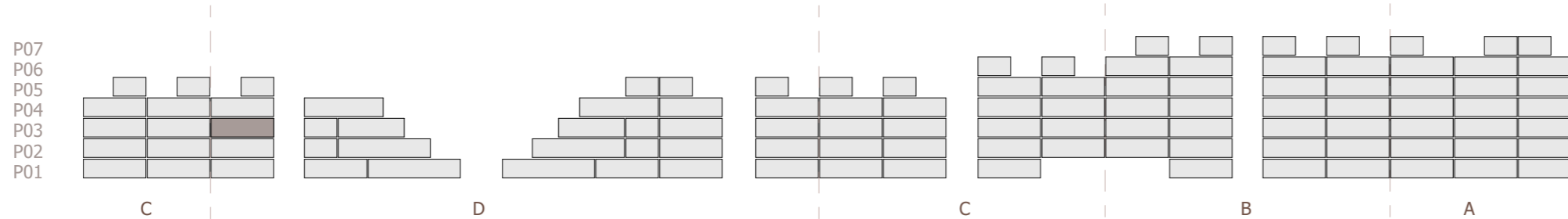


\*Este documento tiene carácter de información comercial, sujeto a modificaciones por necesidades de obra, obtención de Licencia, o aquellas que pueda estimar en su momento la Dirección Facultativa, no siendo vinculante desde el punto de vista contractual.

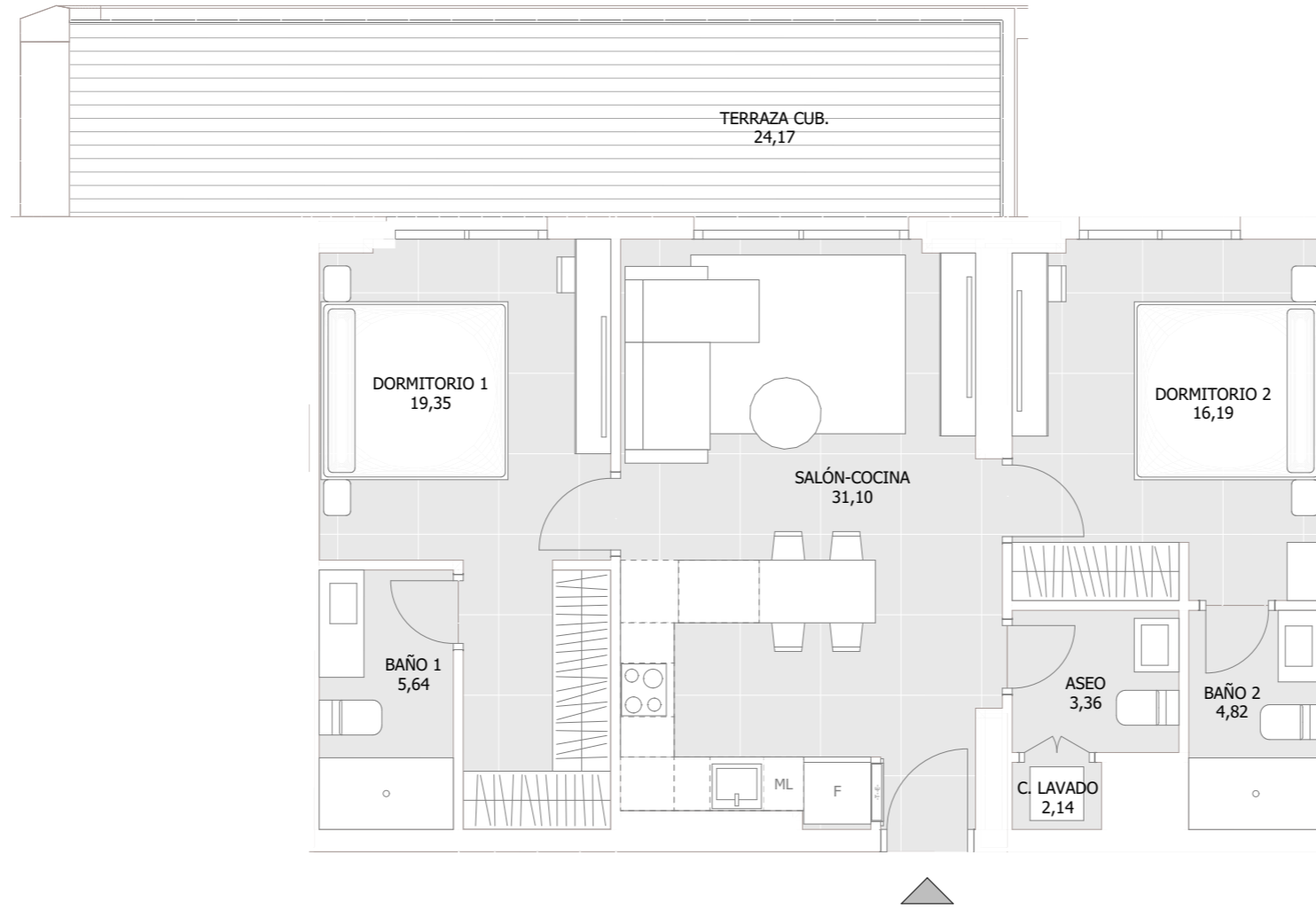


|                     |       |
|---------------------|-------|
| TIPO                | 201   |
| SUBTIPO             | a     |
| CONSTRUIDA INTERIOR | 82,54 |
| TERRAZA CUBIERTA    | 17,29 |
| TERRAZA DESCUBIERTA | 0,00  |
| JARDÍN              | 0,00  |

| ESTANCIA     | S. CONSTRUIDA |
|--------------|---------------|
| ASEO         | 2,96          |
| BAÑO 1       | 5,61          |
| BAÑO 2       | 4,85          |
| C. LAVADO    | 1,84          |
| DORMITORIO 1 | 22,97         |
| DORMITORIO 2 | 15,21         |
| SALÓN-COCINA | 29,11         |

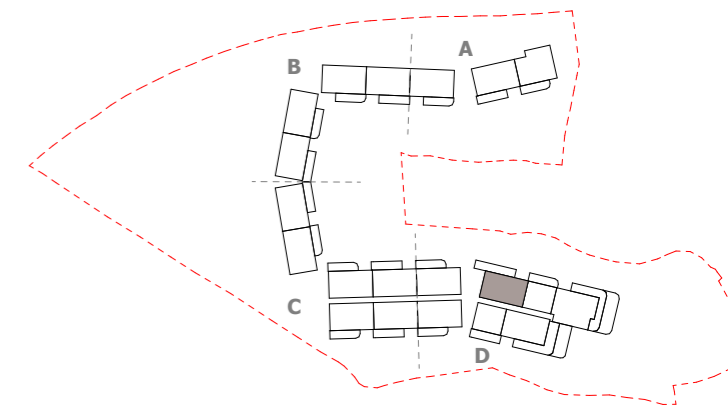
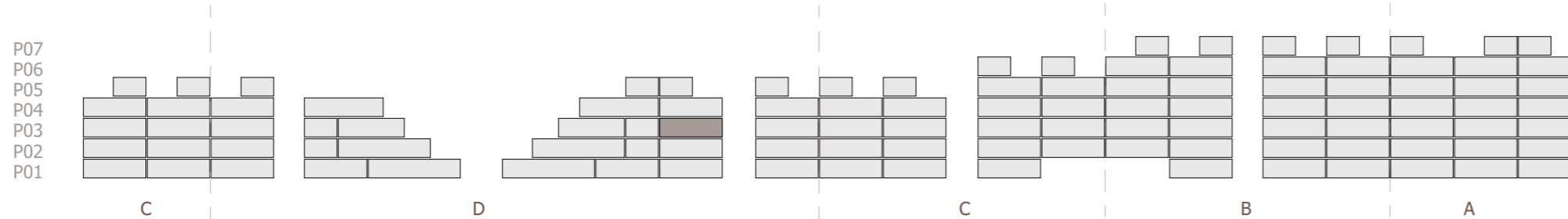


\*Este documento tiene carácter de información comercial, sujeto a modificaciones por necesidades de obra, obtención de Licencia, o aquellas que pueda estimar en su momento la Dirección Facultativa, no siendo vinculante desde el punto de vista contractual.

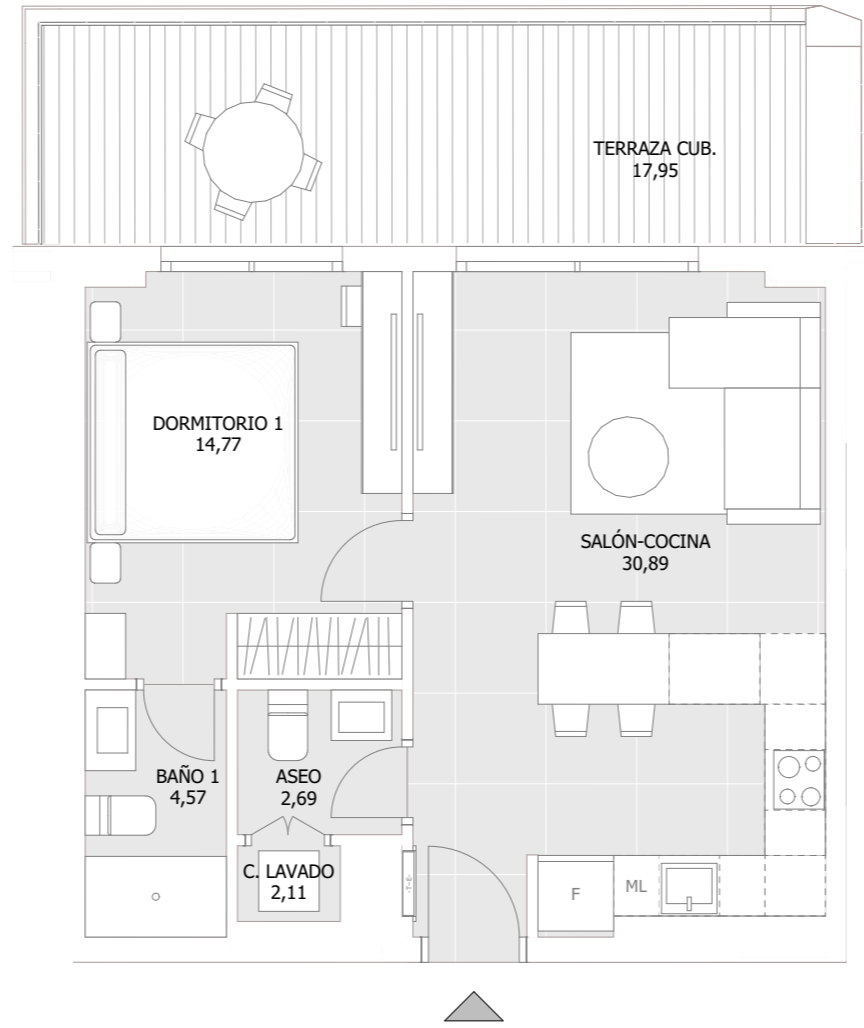


|                     |       |
|---------------------|-------|
| TIPO                | 207   |
| SUBTIPO             | a     |
| CONSTRUIDA INTERIOR | 82,54 |
| TERRAZA CUBIERTA    | 24,17 |
| TERRAZA DESCUBIERTA | 0,00  |
| JARDÍN              | 0,00  |

| ESTANCIA     | S. CONSTRUIDA |
|--------------|---------------|
| ASEO         | 3,36          |
| BAÑO 1       | 5,64          |
| BAÑO 2       | 4,82          |
| C. LAVADO    | 2,14          |
| DORMITORIO 1 | 19,35         |
| DORMITORIO 2 | 16,19         |
| SALÓN-COCINA | 31,10         |

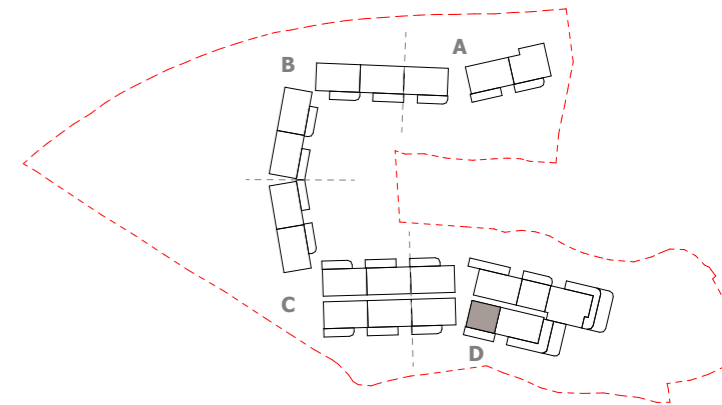
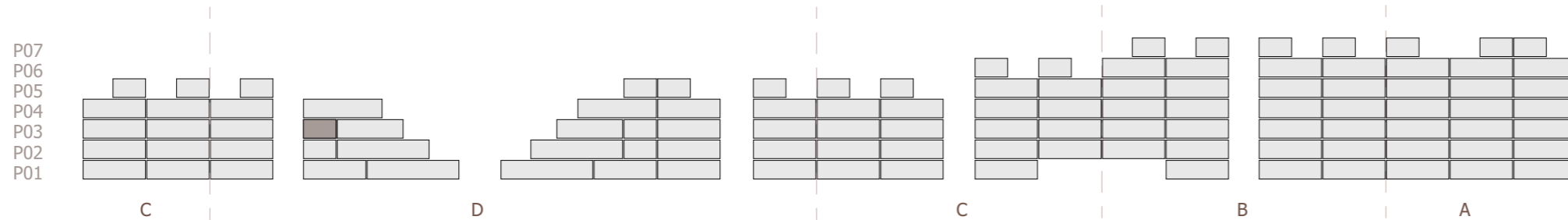


\*Este documento tiene carácter de información comercial, sujeto a modificaciones por necesidades de obra, obtención de Licencia, o aquellas que pueda estimar en su momento la Dirección Facultativa, no siendo vinculante desde el punto de vista contractual.



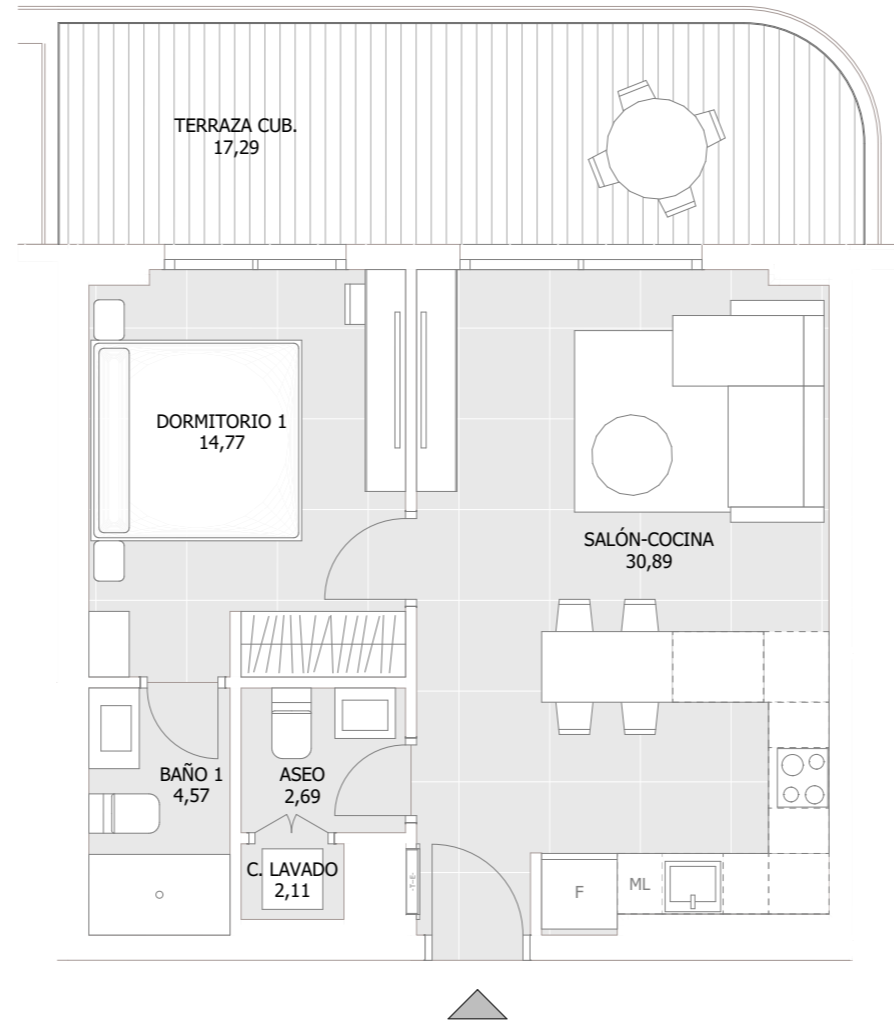
|                     |       |
|---------------------|-------|
| TIPO                | 101   |
| SUBTIPO             | b     |
| CONSTRUIDA INTERIOR | 55,03 |
| TERRAZA CUBIERTA    | 17,95 |
| TERRAZA DESCUBIERTA | 0,00  |
| JARDÍN              | 0,00  |

| ESTANCIA     | S. CONSTRUIDA |
|--------------|---------------|
| ASEO         | 2,69          |
| BAÑO 1       | 4,57          |
| C. LAVADO    | 2,11          |
| DORMITORIO 1 | 14,77         |
| SALÓN-COCINA | 30,89         |



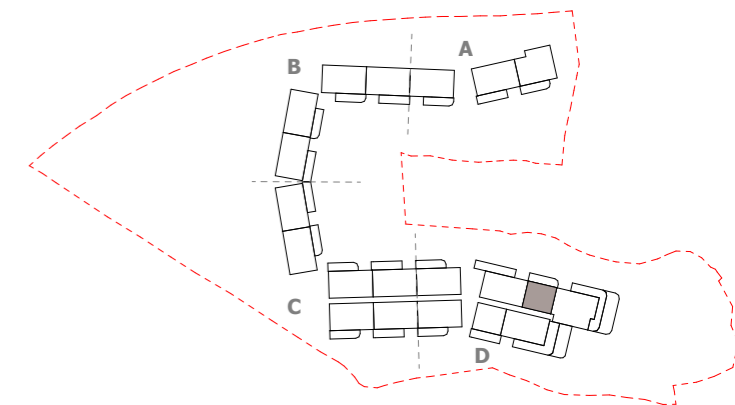
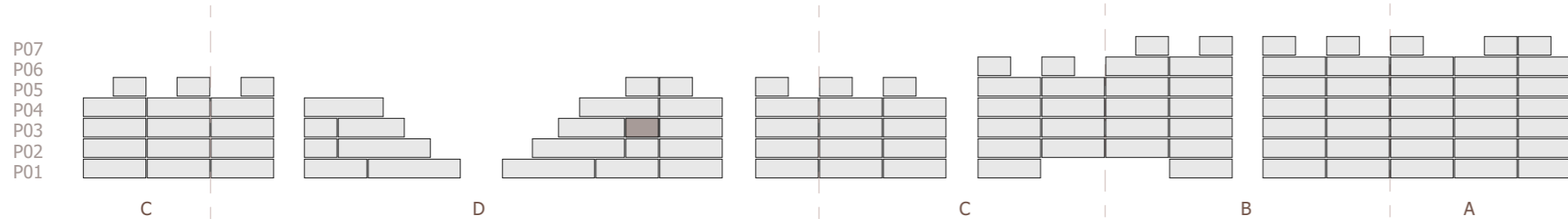
P07  
P06  
P05  
P04  
P03  
P02  
P01

\*Este documento tiene carácter de información comercial, sujeto a modificaciones por necesidades de obra, obtención de Licencia, o aquellas que pueda estimar en su momento la Dirección Facultativa, no siendo vinculante desde el punto de vista contractual.

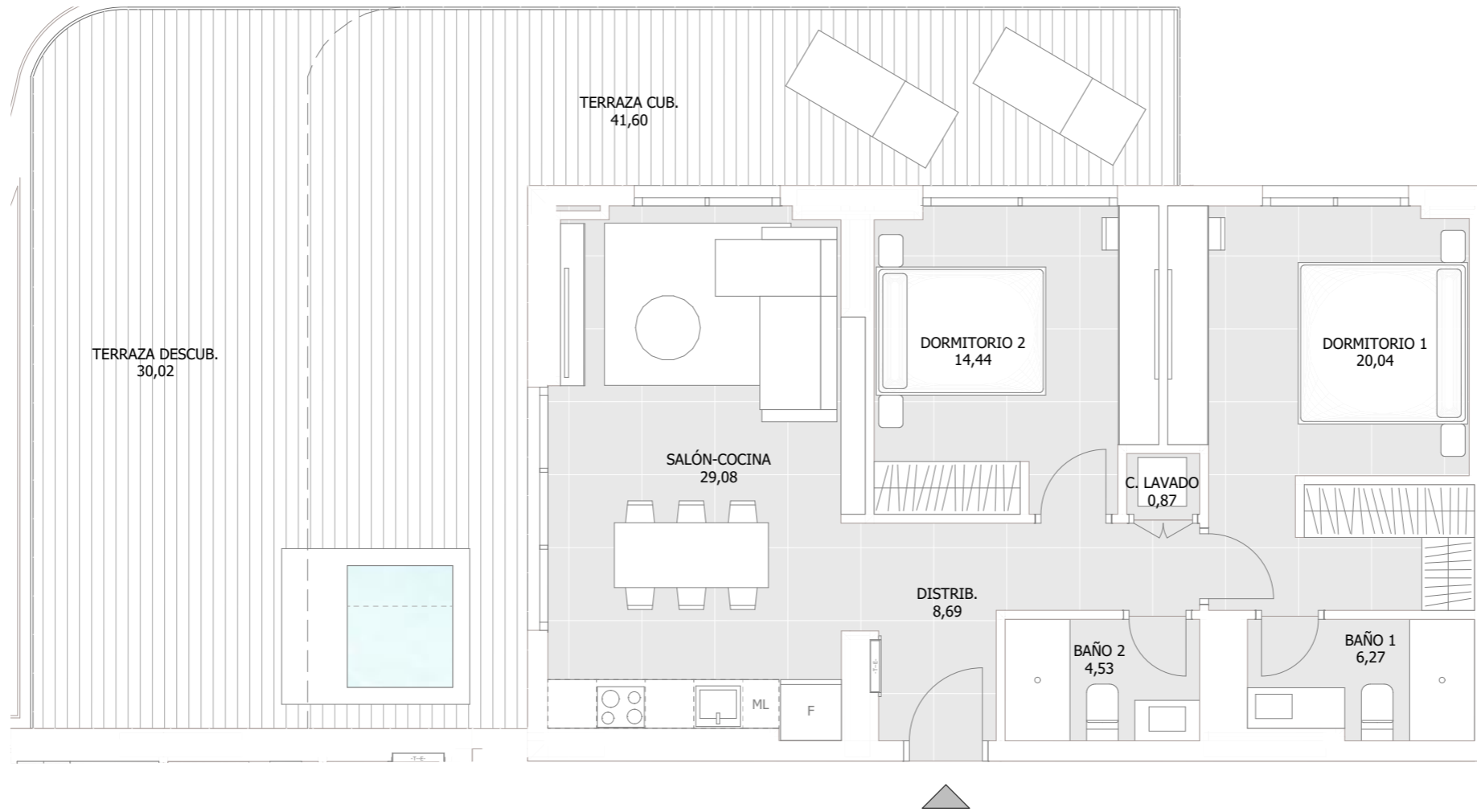


|                     |       |
|---------------------|-------|
| TIPO                | 101   |
| SUBTIPO             | c     |
| CONSTRUIDA INTERIOR | 55,03 |
| TERRAZA CUBIERTA    | 17,29 |
| TERRAZA DESCUBIERTA | 0,00  |
| JARDÍN              | 0,00  |

| ESTANCIA     | S. CONSTRUIDA |
|--------------|---------------|
| ASEO         | 2,69          |
| BAÑO 1       | 4,57          |
| C. LAVADO    | 2,11          |
| DORMITORIO 1 | 14,77         |
| SALÓN-COCINA | 30,89         |

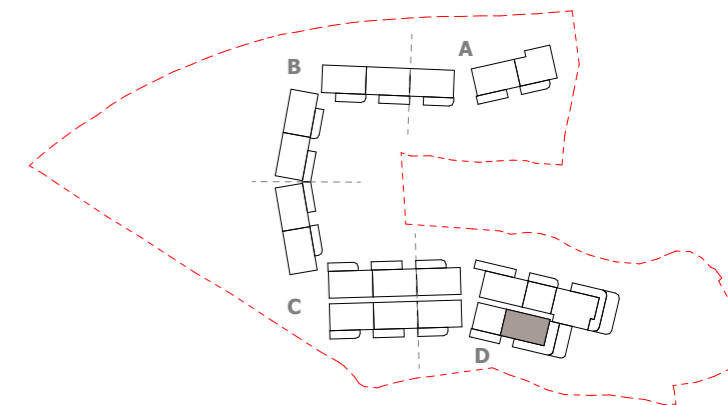
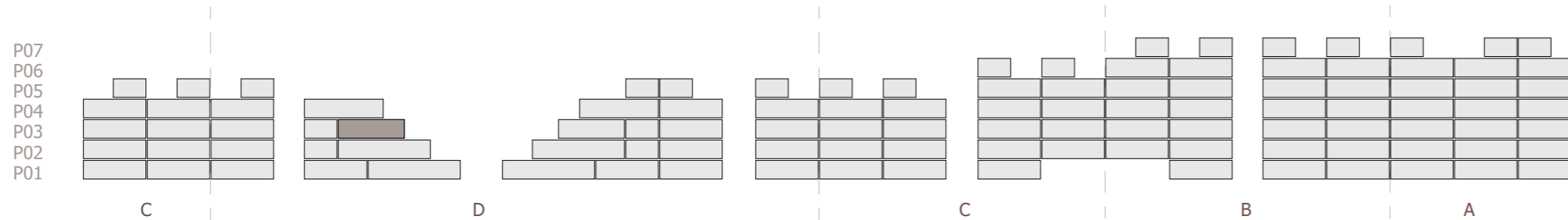


\*Este documento tiene carácter de información comercial, sujeto a modificaciones por necesidades de obra, obtención de Licencia, o aquellas que pueda estimar en su momento la Dirección Facultativa, no siendo vinculante desde el punto de vista contractual.

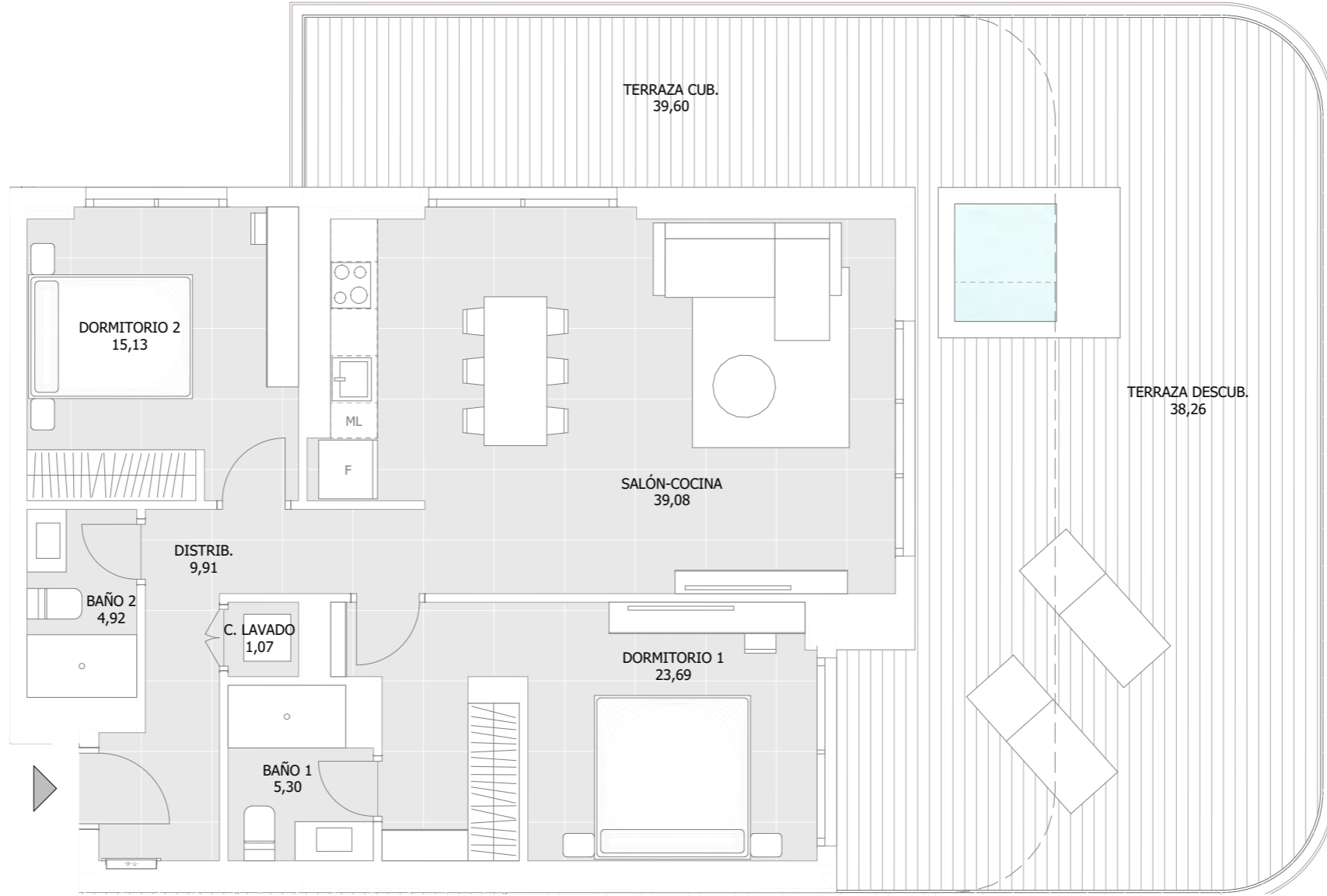


|                     |       |
|---------------------|-------|
| TIPO                | 205   |
| SUBTIPO             | a     |
| CONSTRUIDA INTERIOR | 83,92 |
| TERRAZA CUBIERTA    | 41,60 |
| TERRAZA DESCUBIERTA | 30,02 |
| JARDÍN              | 0,00  |

| ESTANCIA     | S. CONSTRUIDA |
|--------------|---------------|
| BAÑO 1       | 6,27          |
| BAÑO 2       | 4,53          |
| C. LAVADO    | 0,87          |
| DISTRIB.     | 8,69          |
| DORMITORIO 1 | 20,04         |
| DORMITORIO 2 | 14,44         |
| SALÓN-COCINA | 29,08         |

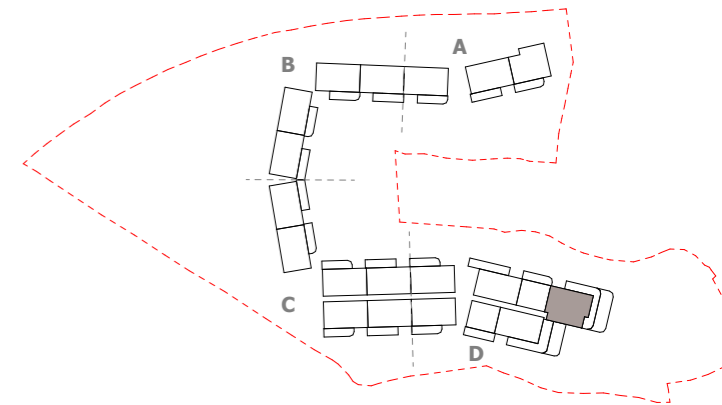
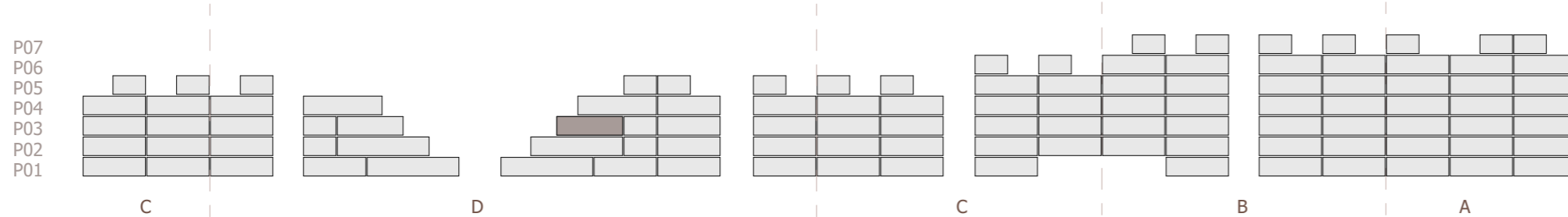


\*Este documento tiene carácter de información comercial, sujeto a modificaciones por necesidades de obra, obtención de Licencia, o aquellas que pueda estimar en su momento la Dirección Facultativa, no siendo vinculante desde el punto de vista contractual.



|                     |       |
|---------------------|-------|
| TIPO                | 203   |
| SUBTIPO             | a     |
| CONSTRUIDA INTERIOR | 99,10 |
| TERRAZA CUBIERTA    | 39,60 |
| TERRAZA DESCUBIERTA | 38,26 |
| JARDÍN              | 0,00  |

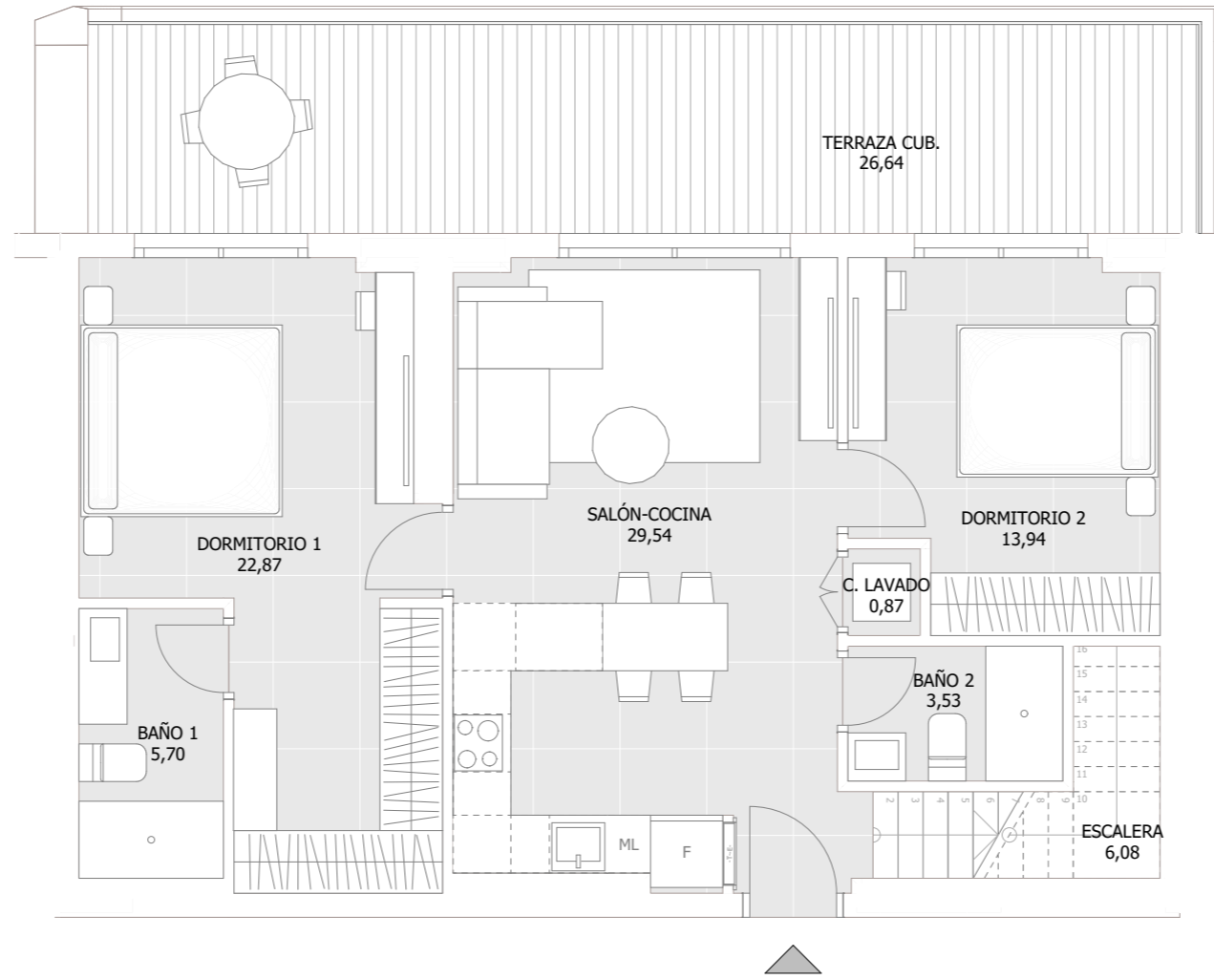
| ESTANCIA     | S. CONSTRUIDA |
|--------------|---------------|
| BAÑO 1       | 5,30          |
| BAÑO 2       | 4,92          |
| C. LAVADO    | 1,07          |
| DISTRIB.     | 9,91          |
| DORMITORIO 1 | 23,69         |
| DORMITORIO 2 | 15,13         |
| SALÓN-COCINA | 39,08         |



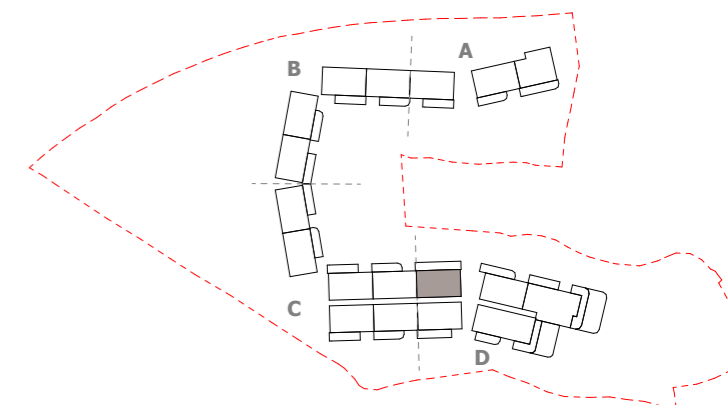
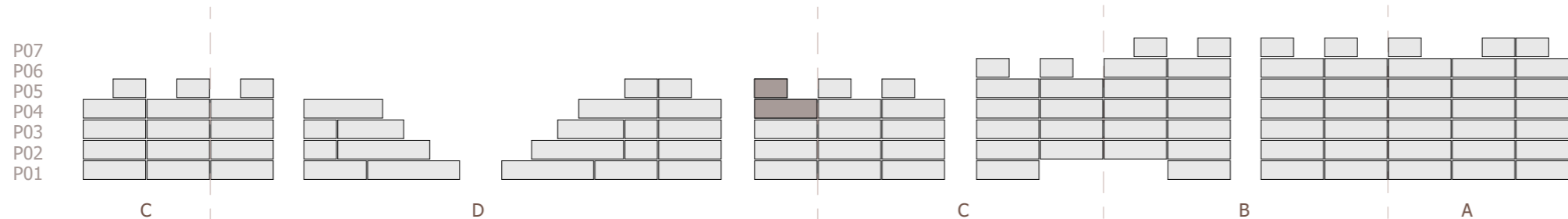
## D 401 nivel 1

\*Este documento tiene carácter de información comercial, sujeto a modificaciones por necesidades de obra, obtención de Licencia, o aquellas que pueda estimar en su momento la Dirección Facultativa, no siendo vinculante desde el punto de vista contractual.

|                     |        |
|---------------------|--------|
| TIPO                | 210    |
| SUBTIPO             | a      |
| CONSTRUIDA INTERIOR | 119,68 |
| TERRAZA CUBIERTA    | 26,64  |
| TERRAZA DESCUBIERTA | 55,16  |
| JARDÍN              | 0,00   |



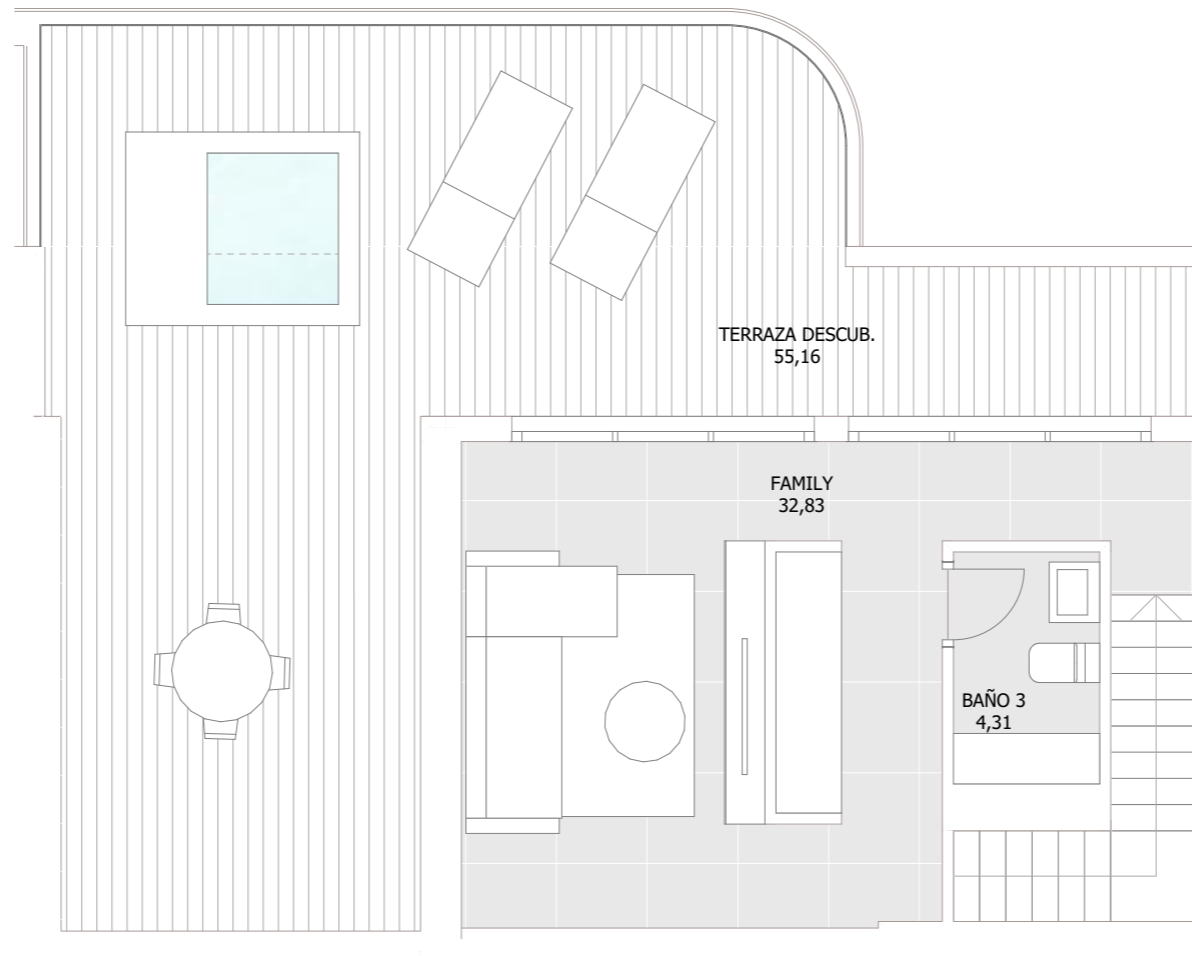
| ESTANCIA     | S. CONSTRUIDA |
|--------------|---------------|
| BAÑO 1       | 5,70          |
| BAÑO 2       | 3,53          |
| BAÑO 3       | 4,31          |
| C. LAVADO    | 0,87          |
| DORMITORIO 1 | 22,87         |
| DORMITORIO 2 | 13,94         |
| ESCALERA     | 6,08          |
| FAMILY       | 32,83         |
| SALÓN-COCINA | 29,54         |



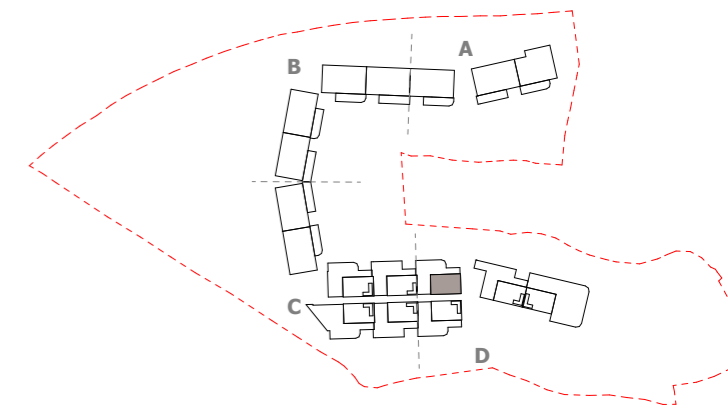
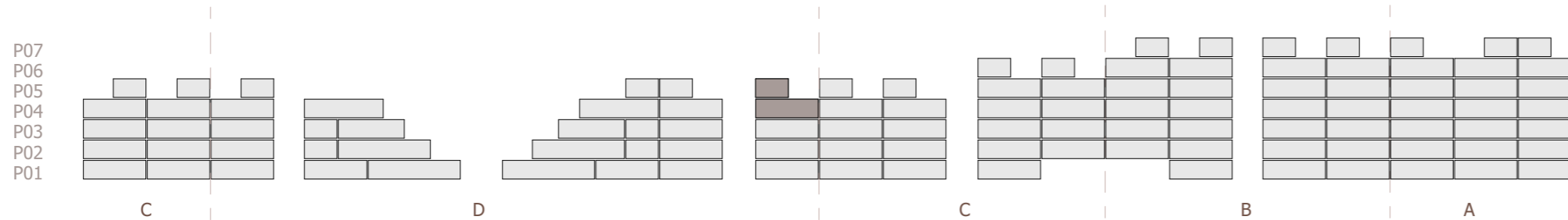
## D 401 nivel 2

\*Este documento tiene carácter de información comercial, sujeto a modificaciones por necesidades de obra, obtención de Licencia, o aquellas que pueda estimar en su momento la Dirección Facultativa, no siendo vinculante desde el punto de vista contractual.

|                     |        |
|---------------------|--------|
| TIPO                | 210    |
| SUBTIPO             | a      |
| CONSTRUIDA INTERIOR | 119,68 |
| TERRAZA CUBIERTA    | 26,64  |
| TERRAZA DESCUBIERTA | 55,16  |
| JARDÍN              | 0,00   |

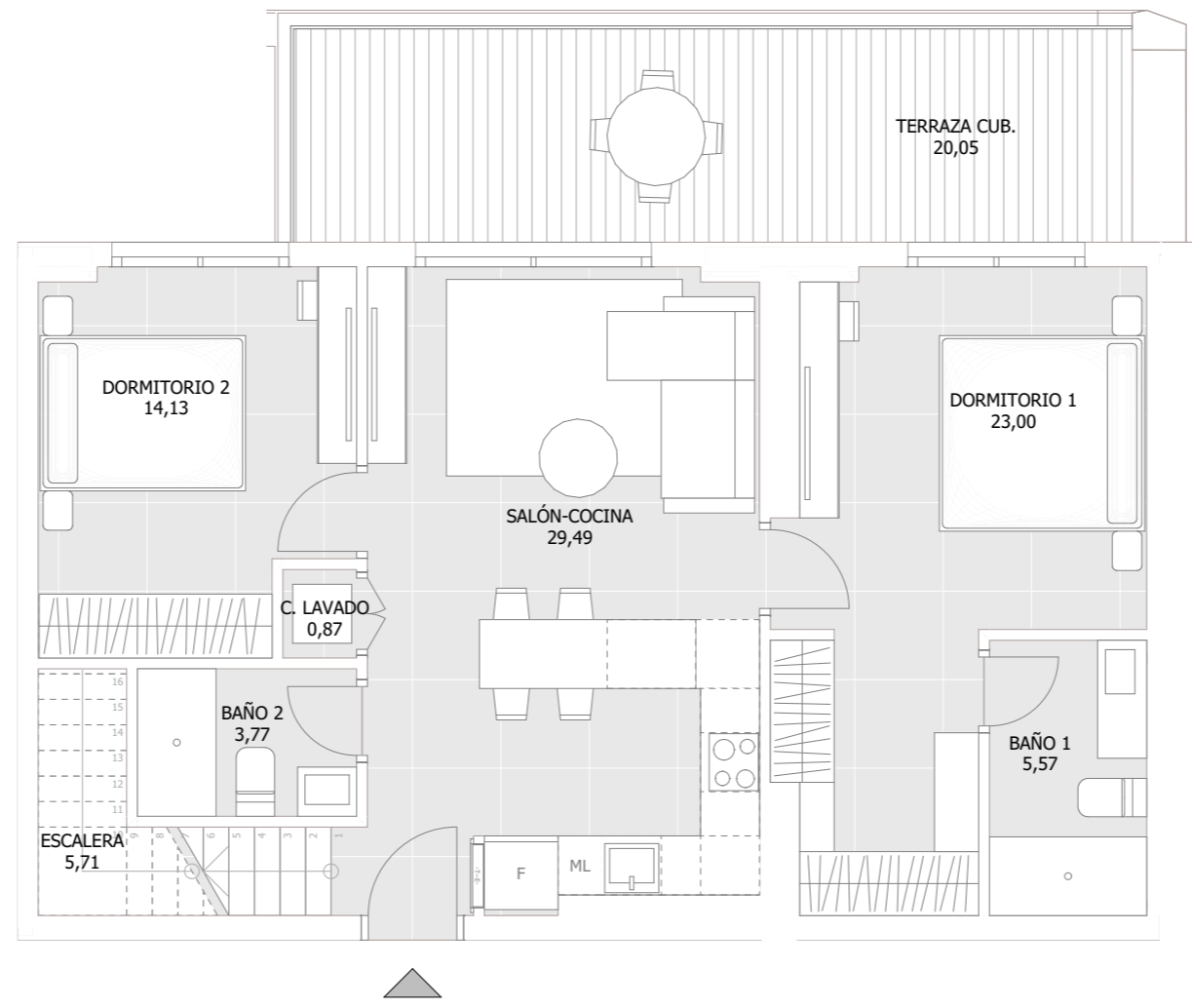


| ESTANCIA     | S. CONSTRUIDA |
|--------------|---------------|
| BAÑO 1       | 5,70          |
| BAÑO 2       | 3,53          |
| BAÑO 3       | 4,31          |
| C. LAVADO    | 0,87          |
| DORMITORIO 1 | 22,87         |
| DORMITORIO 2 | 13,94         |
| ESCALERA     | 6,08          |
| FAMILY       | 32,83         |
| SALÓN-COCINA | 29,54         |



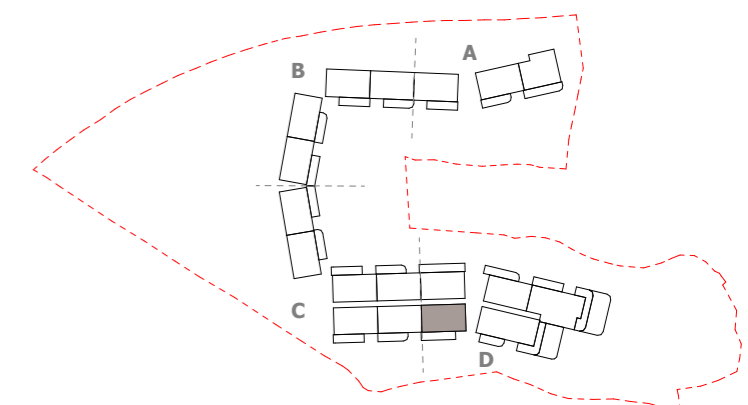
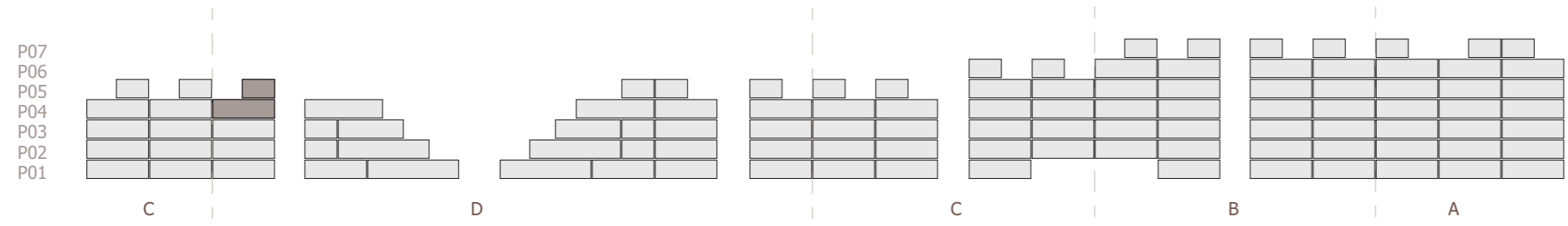
## D 402 nivel 1

\*Este documento tiene carácter de información comercial, sujeto a modificaciones por necesidades de obra, obtención de Licencia, o aquellas que pueda estimar en su momento la Dirección Facultativa, no siendo vinculante desde el punto de vista contractual.



|                     |        |
|---------------------|--------|
| TIPO                | 214    |
| SUBTIPO             | a      |
| CONSTRUIDA INTERIOR | 119,48 |
| TERRAZA CUBIERTA    | 20,05  |
| TERRAZA DESCUBIERTA | 56,13  |
| JARDÍN              | 0,00   |

| ESTANCIA     | S. CONSTRUIDA |
|--------------|---------------|
| BAÑO 1       | 5,57          |
| BAÑO 2       | 3,77          |
| BAÑO 3       | 4,39          |
| C. LAVADO    | 0,87          |
| DORMITORIO 1 | 23,00         |
| DORMITORIO 2 | 14,13         |
| ESCALERA     | 5,71          |
| FAMILY       | 32,55         |
| SALÓN-COCINA | 29,49         |



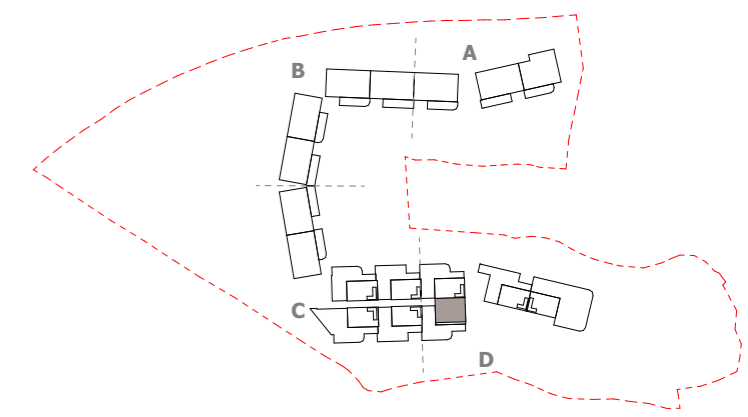
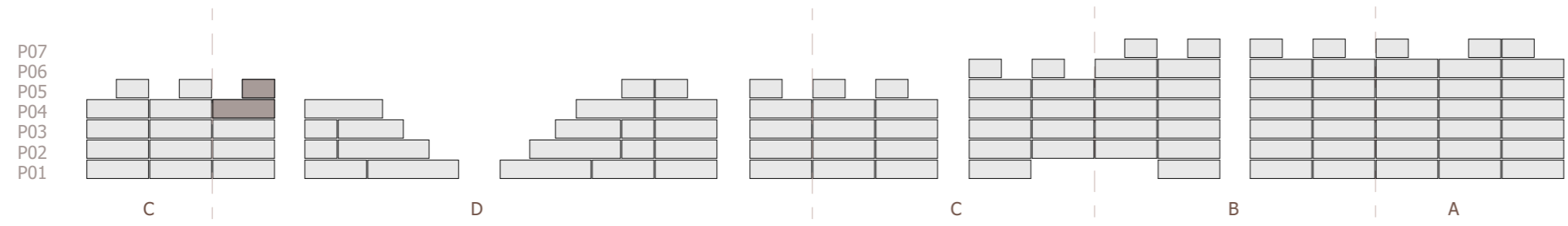
## D 402 nivel 2

\*Este documento tiene carácter de información comercial, sujeto a modificaciones por necesidades de obra, obtención de Licencia, o aquellas que pueda estimar en su momento la Dirección Facultativa, no siendo vinculante desde el punto de vista contractual.



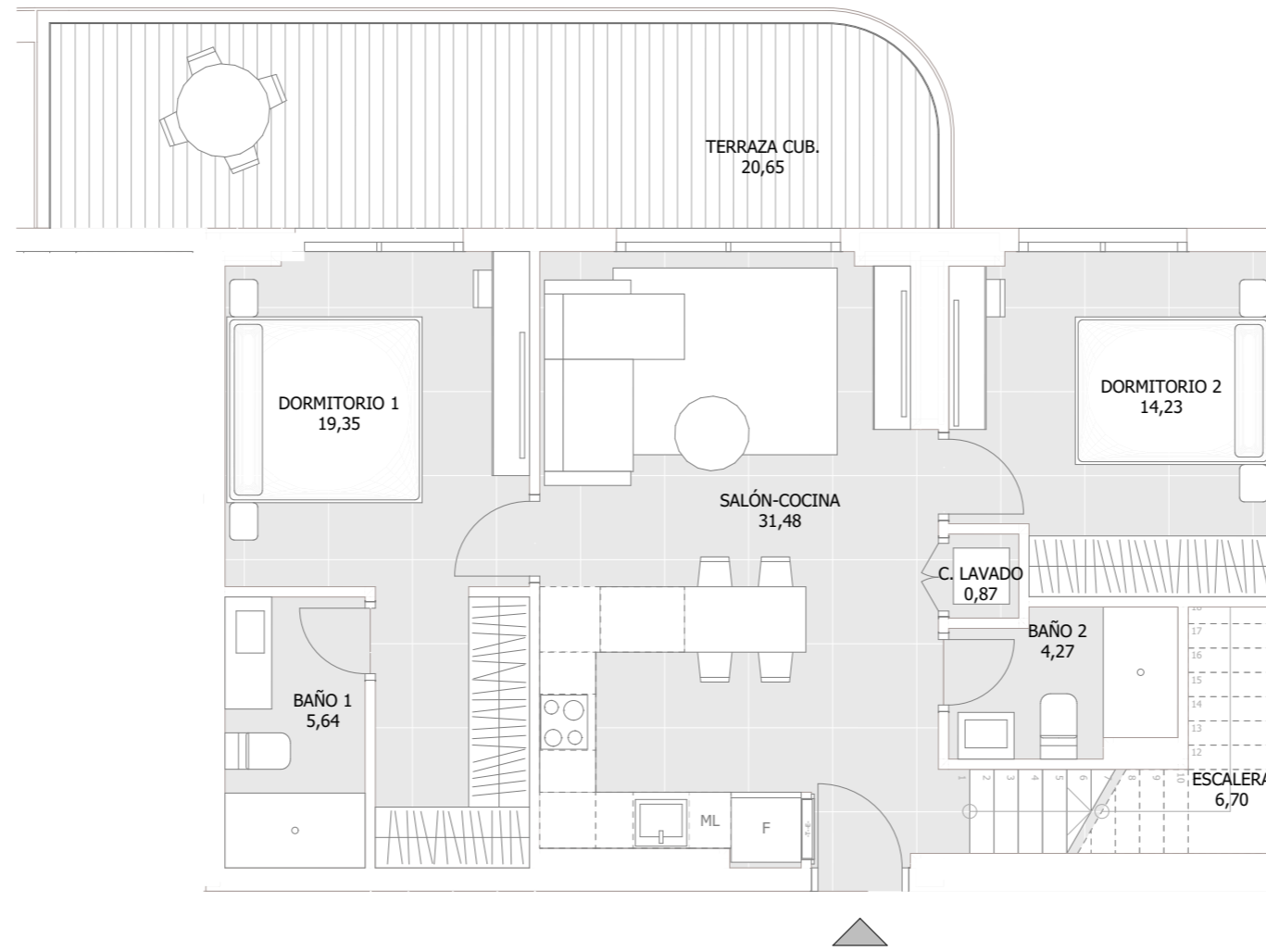
|                     |        |
|---------------------|--------|
| TIPO                | 214    |
| SUBTIPO             | a      |
| CONSTRUIDA INTERIOR | 119,48 |
| TERRAZA CUBIERTA    | 20,05  |
| TERRAZA DESCUBIERTA | 56,13  |
| JARDÍN              | 0,00   |

| ESTANCIA     | S. CONSTRUIDA |
|--------------|---------------|
| BAÑO 1       | 5,57          |
| BAÑO 2       | 3,77          |
| BAÑO 3       | 4,39          |
| C. LAVADO    | 0,87          |
| DORMITORIO 1 | 23,00         |
| DORMITORIO 2 | 14,13         |
| ESCALERA     | 5,71          |
| FAMILY       | 32,55         |
| SALÓN-COCINA | 29,49         |



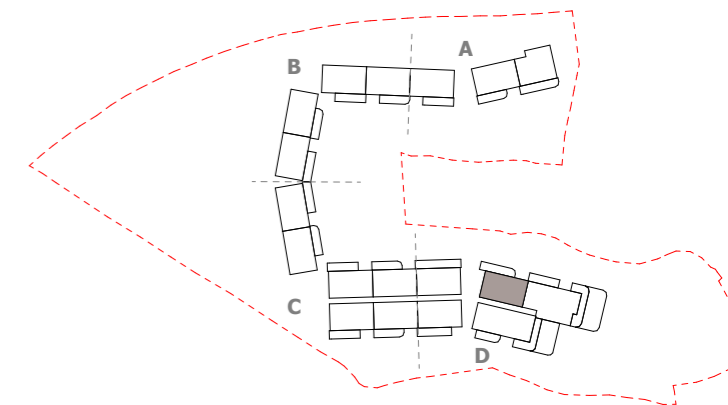
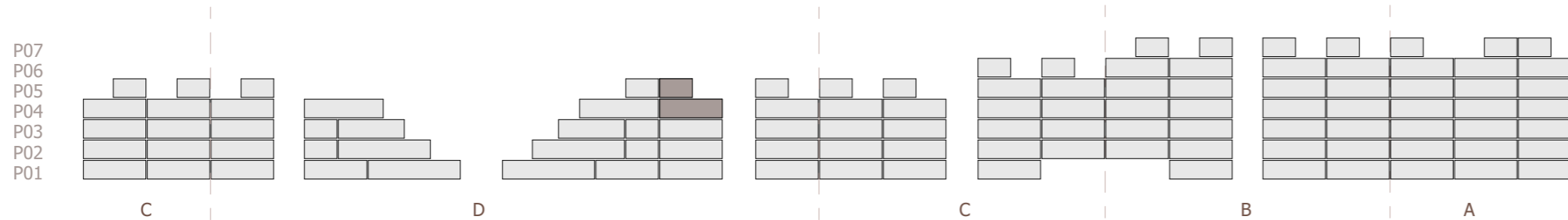
## D 403 nivel 1

\*Este documento tiene carácter de información comercial, sujeto a modificaciones por necesidades de obra, obtención de Licencia, o aquellas que pueda estimar en su momento la Dirección Facultativa, no siendo vinculante desde el punto de vista contractual.



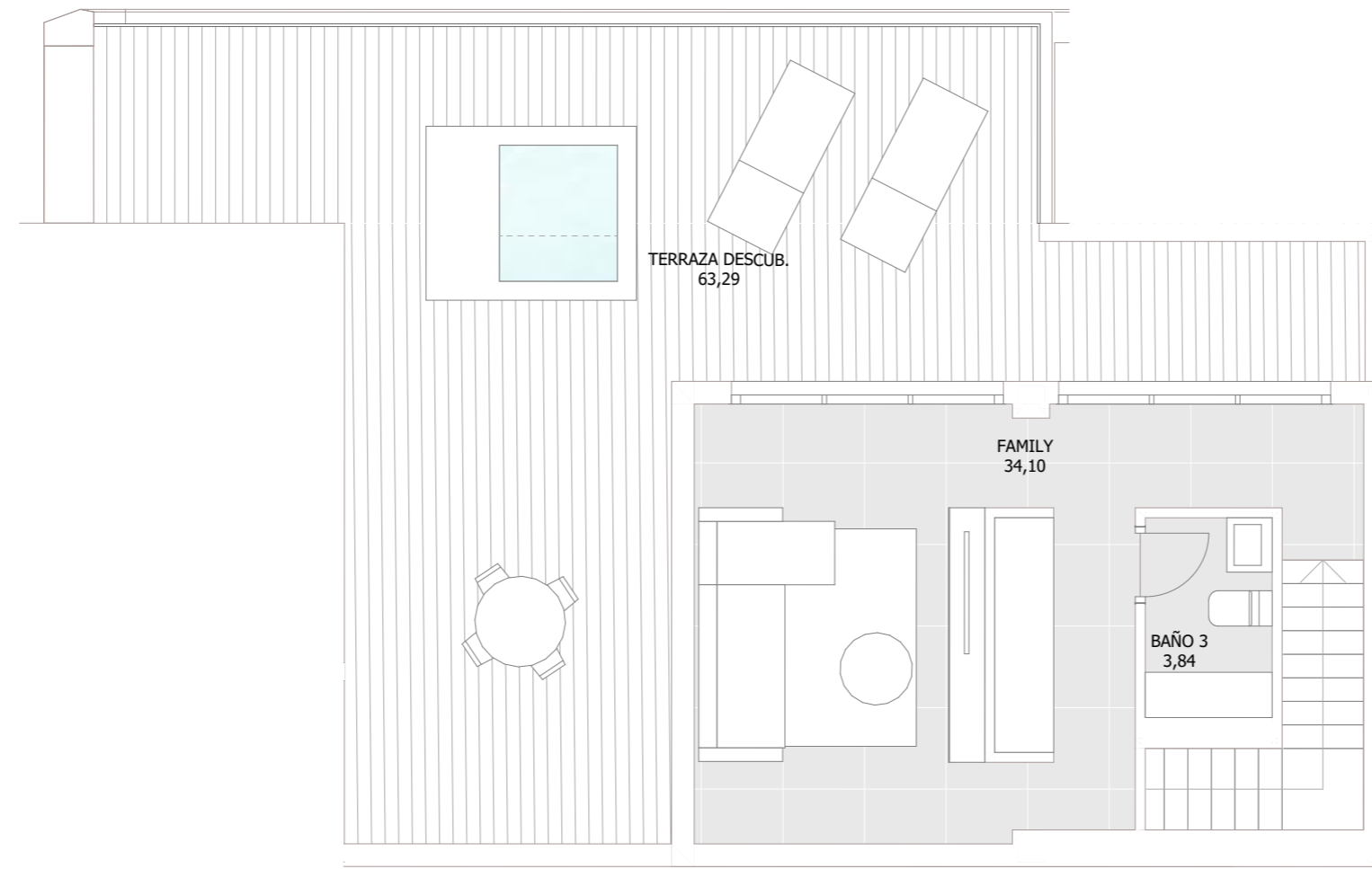
|                     |        |
|---------------------|--------|
| TIPO                | 213    |
| SUBTIPO             | a      |
| CONSTRUIDA INTERIOR | 120,48 |
| TERRAZA CUBIERTA    | 20,65  |
| TERRAZA DESCUBIERTA | 63,29  |
| JARDÍN              | 0,00   |

| ESTANCIA     | S. CONSTRUIDA |
|--------------|---------------|
| BAÑO 1       | 5,64          |
| BAÑO 2       | 4,27          |
| BAÑO 3       | 3,84          |
| C. LAVADO    | 0,87          |
| DORMITORIO 1 | 19,35         |
| DORMITORIO 2 | 14,23         |
| ESCALERA     | 6,70          |
| FAMILY       | 34,10         |
| SALÓN-COCINA | 31,48         |



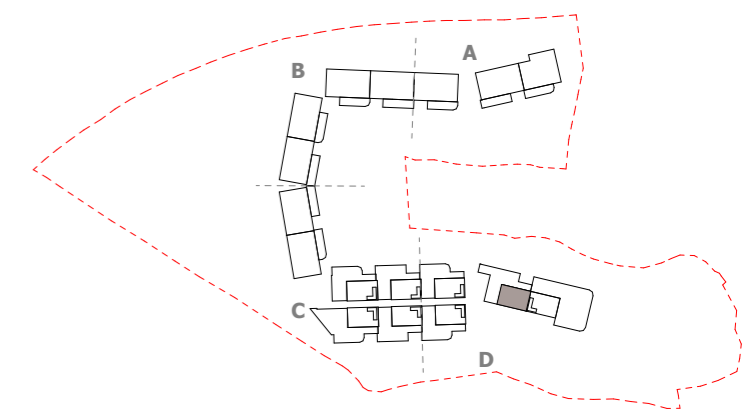
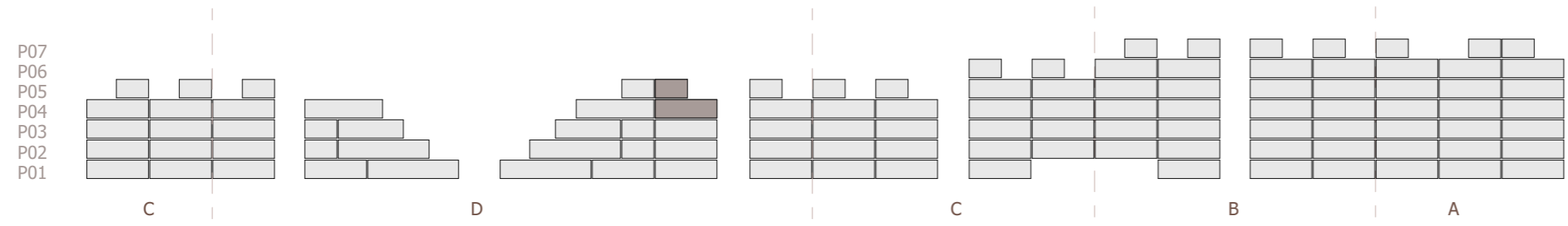
## D 403 nivel 2

\*Este documento tiene carácter de información comercial, sujeto a modificaciones por necesidades de obra, obtención de Licencia, o aquellas que pueda estimar en su momento la Dirección Facultativa, no siendo vinculante desde el punto de vista contractual.

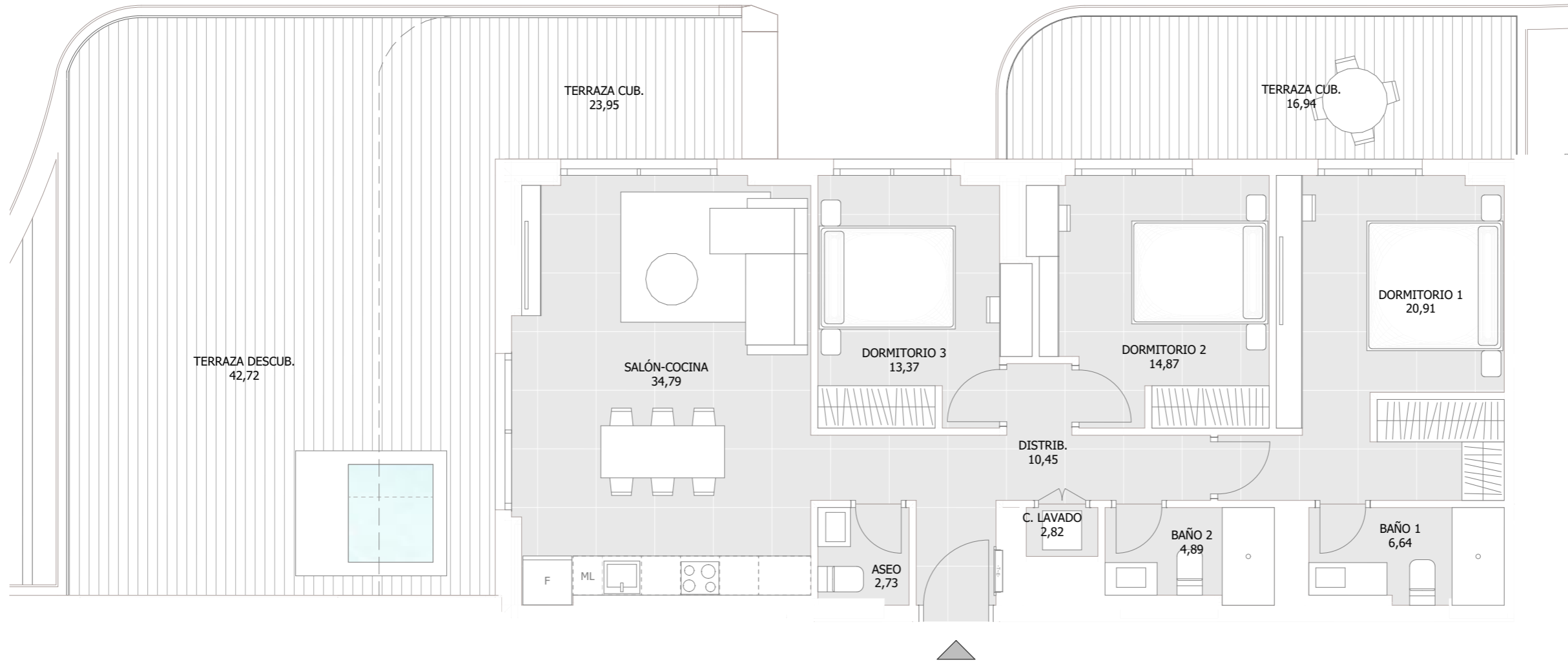


|                     |        |
|---------------------|--------|
| TIPO                | 213    |
| SUBTIPO             | a      |
| CONSTRUIDA INTERIOR | 120,48 |
| TERRAZA CUBIERTA    | 20,65  |
| TERRAZA DESCUBIERTA | 63,29  |
| JARDÍN              | 0,00   |

| ESTANCIA     | S. CONSTRUIDA |
|--------------|---------------|
| BAÑO 1       | 5,64          |
| BAÑO 2       | 4,27          |
| BAÑO 3       | 3,84          |
| C. LAVADO    | 0,87          |
| DORMITORIO 1 | 19,35         |
| DORMITORIO 2 | 14,23         |
| ESCALERA     | 6,70          |
| FAMILY       | 34,10         |
| SALÓN-COCINA | 31,48         |

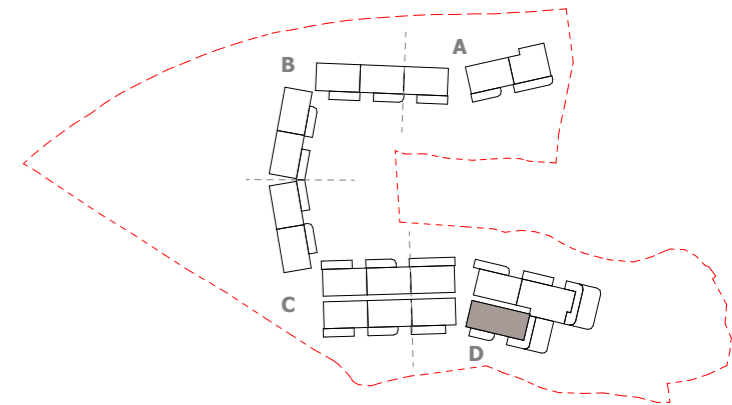
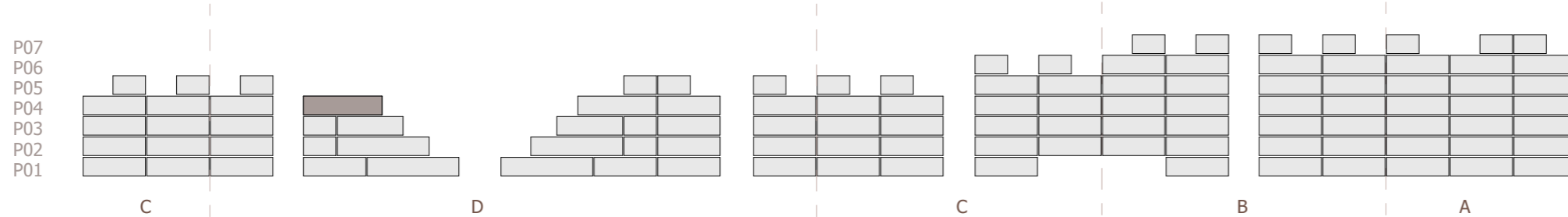


\*Este documento tiene carácter de información comercial, sujeto a modificaciones por necesidades de obra, obtención de Licencia, o aquellas que pueda estimar en su momento la Dirección Facultativa, no siendo vinculante desde el punto de vista contractual.

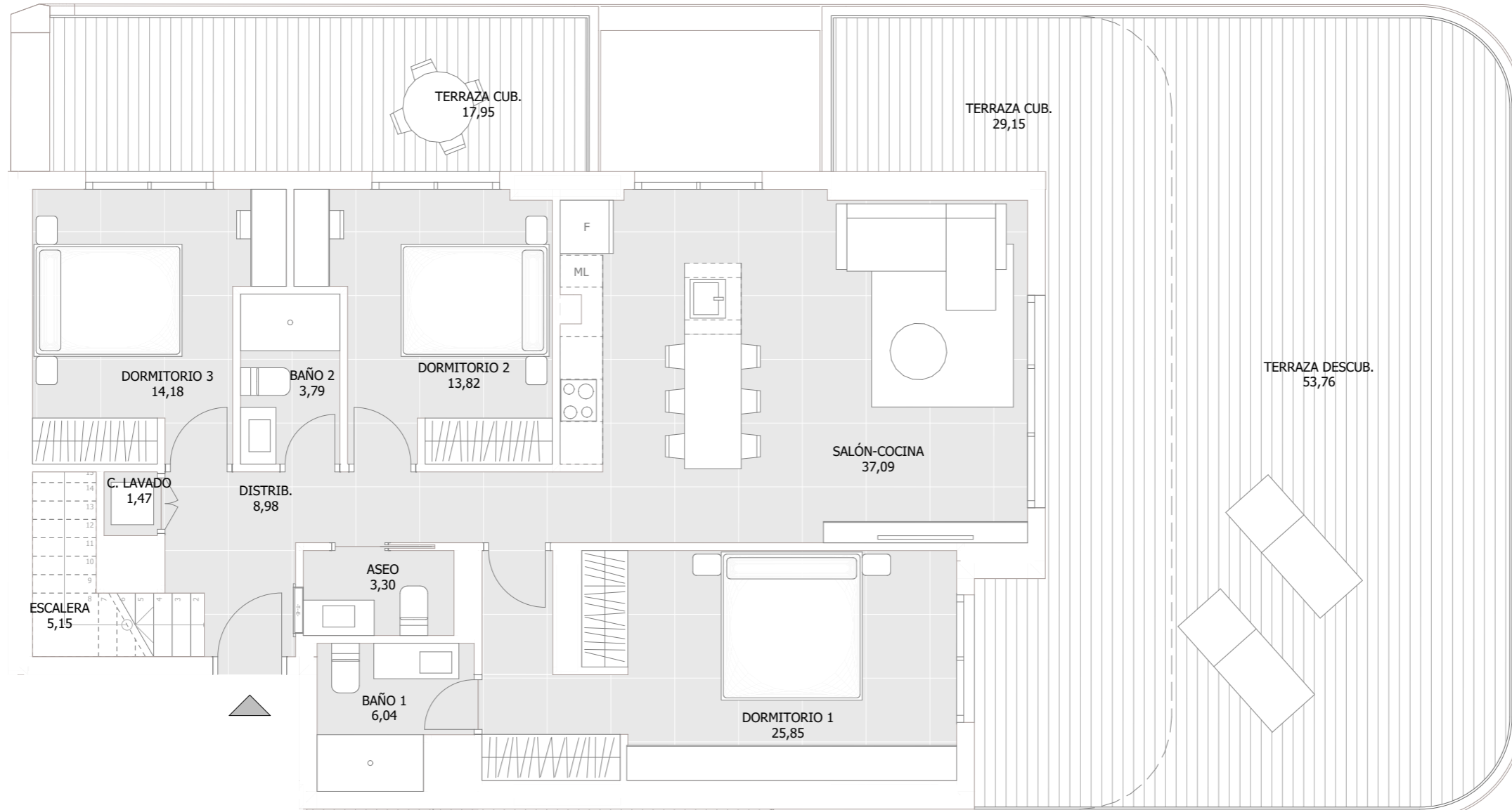


|                     |        |
|---------------------|--------|
| TIPO                | 304    |
| SUBTIPO             | b      |
| CONSTRUIDA INTERIOR | 111,47 |
| TERRAZA CUBIERTA    | 40,89  |
| TERRAZA DESCUBIERTA | 42,72  |
| JARDÍN              | 0,00   |

| ESTANCIA     | S. CONSTRUIDA |
|--------------|---------------|
| ASEO         | 2,73          |
| BAÑO 1       | 6,64          |
| BAÑO 2       | 4,89          |
| C. LAVADO    | 2,82          |
| DISTRIB.     | 10,45         |
| DORMITORIO 1 | 20,91         |
| DORMITORIO 2 | 14,87         |
| DORMITORIO 3 | 13,37         |
| SALÓN-COCINA | 34,79         |



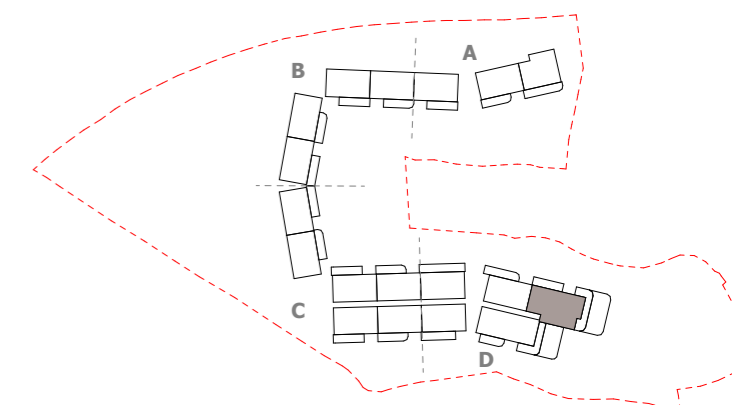
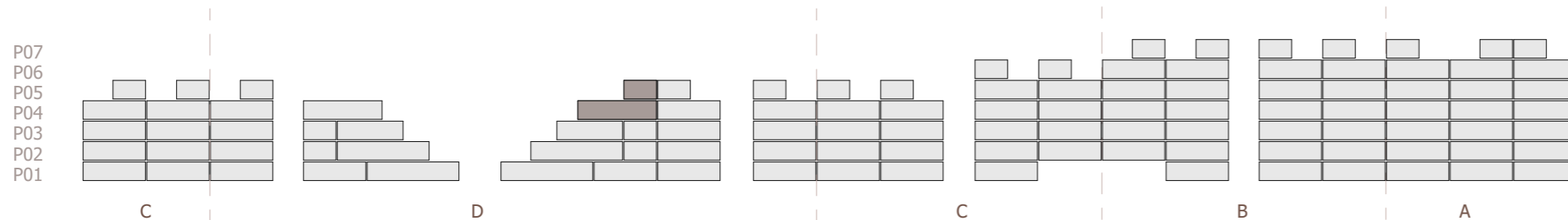
## D 405 nivel 1



|                     |        |
|---------------------|--------|
| TIPO                | 310    |
| SUBTIPO             | a      |
| CONSTRUIDA INTERIOR | 157,72 |
| TERRAZA CUBIERTA    | 47,10  |
| TERRAZA DESCUBIERTA | 178,07 |
| JARDÍN              | 0,00   |

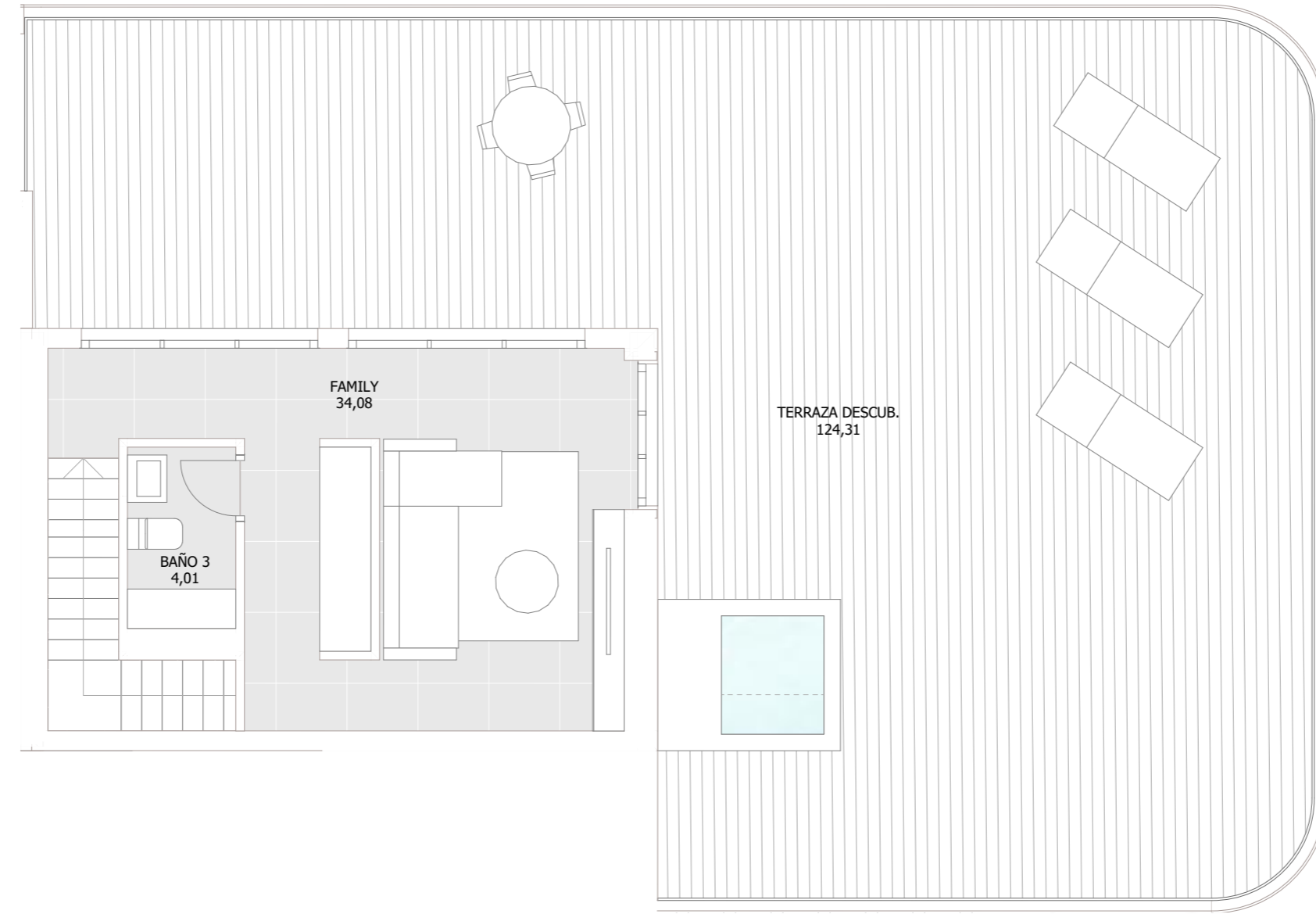
| ESTANCIA     | S. CONSTRUIDA |
|--------------|---------------|
| ASEO         | 3,30          |
| BAÑO 1       | 6,04          |
| BAÑO 2       | 3,79          |
| BAÑO 3       | 4,01          |
| C. LAVADO    | 1,47          |
| DISTRIB.     | 8,98          |
| DORMITORIO 1 | 25,85         |
| DORMITORIO 2 | 13,82         |
| DORMITORIO 3 | 14,18         |
| ESCALERA     | 5,15          |
| FAMILY       | 34,08         |
| SALÓN-COCINA | 37,09         |

\*Este documento tiene carácter de información comercial, sujeto a modificaciones por necesidades de obra, obtención de Licencia, o aquellas que pueda estimar en su momento la Dirección Facultativa, no siendo vinculante desde el punto de vista contractual.



## D 405 nivel 2

\*Este documento tiene carácter de información comercial, sujeto a modificaciones por necesidades de obra, obtención de Licencia, o aquellas que pueda estimar en su momento la Dirección Facultativa, no siendo vinculante desde el punto de vista contractual.



|                     |        |
|---------------------|--------|
| TIPO                | 310    |
| SUBTIPO             | a      |
| CONSTRUIDA INTERIOR | 157,72 |
| TERRAZA CUBIERTA    | 47,10  |
| TERRAZA DESCUBIERTA | 178,07 |
| JARDÍN              | 0,00   |

| ESTANCIA     | S. CONSTRUIDA |
|--------------|---------------|
| ASEO         | 3,30          |
| BAÑO 1       | 6,04          |
| BAÑO 2       | 3,79          |
| BAÑO 3       | 4,01          |
| C. LAVADO    | 1,47          |
| DISTRIB.     | 8,98          |
| DORMITORIO 1 | 25,85         |
| DORMITORIO 2 | 13,82         |
| DORMITORIO 3 | 14,18         |
| ESCALERA     | 5,15          |
| FAMILY       | 34,08         |
| SALÓN-COCINA | 37,09         |

